



AQRAR TƏDQIQATLAR
MƏRKƏZİ



Azərbaycan Respublikasının
Kənd Təsərrüfatı Nazirliyi

Kənd Təsərrüfatı və Ərzaq Məhsulları üzrə Dünya Bazarı Konyukturasına dair Qısa İcmal

Aprel 2022

Mündəricat

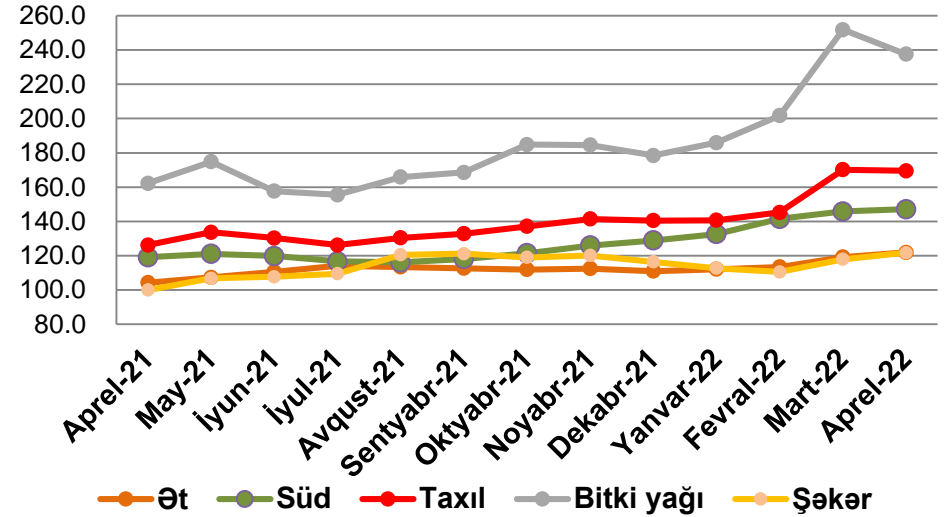
FAO-nun global ərzaq qiymətləri indeksinə dair hesabatı.....	2
Buğda üzrə dünya bazarı konyukturasına dair qısa icmal.....	3
Buğdanın Rusiya Federasiyasında qiyməti	6
Arpanın dünya bazarı qiymətinə dair qısa icmal	7
Düyünün dünya bazarı qiymətinə dair qısa icmal	8
Qarğıdalının dünya bazarı qiymətinə dair qısa icmal	9
Pambıq üzrə dünya bazarı konyukturasına dair qısa icmal.....	10
Xam ipəyin dünya bazarı qiymətinə dair qısa icmal	12
Quru baramanın dünya bazarı qiymətinə dair qısa icmal.....	13
Günəbaxan yağının Avropa bazarı qiymətinə dair qısa icmal.....	14
Zeytun yağının dünya bazarı qiymətinə dair qısa icmal	15
Çayın dünya bazarı qiymətinə dair qısa icmal.....	16
Şəkərin dünya bazarı qiymətinə dair qısa icmal	17
Soyanın dünya bazarı qiymətinə dair qısa icmal.....	18
Mal ətinin dünya bazarı qiymətinə dair qısa icmal	19
Qoyun ətinin Avropa bazarı qiymətinə dair qısa icmal	20
Donuz ətinin Avropa bazarı qiymətinə dair qısa icmal	21
Quş ətinin dünya bazarı qiymətinə dair qısa icmal	22
Qaba yunun dünya bazarı qiymətinə dair qısa icmal	23
Südün dünya bazarı qiymətinə dair qısa icmal	24
Gübrənin dünya bazarı qiymətinə dair qısa icmal.....	26

FAO-nun global ərzaq qiymətləri indeksinə dair hesabatı (FAO-nun 6 May 2022-ci il tarixli açıqlaması)

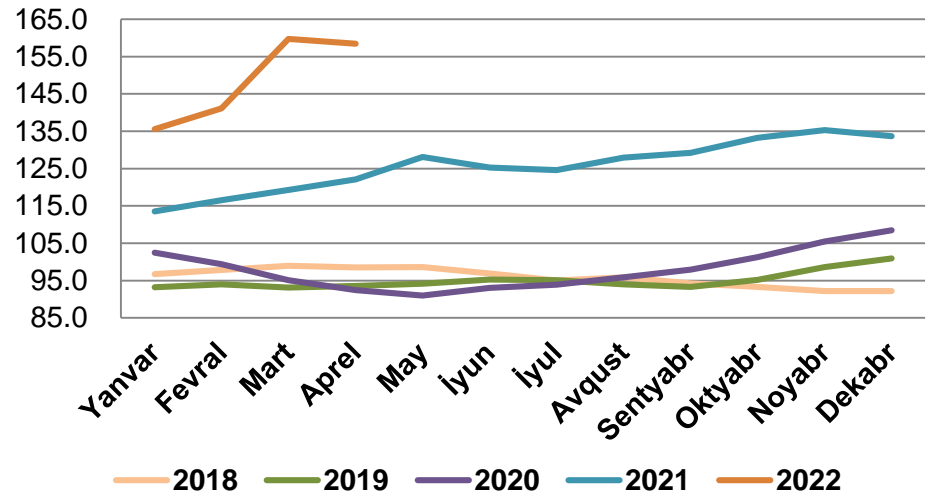
FAO-nun Ərzaq Qiymətləri İndeksi 2022-ci ilin aprel ayında mart ayında əldə edilən bütün zamanların ən yüksək göstəricisindən aşağı olmuşdur.

- ✚ **Global Ərzaq Qiyməti İndeksi** 2022-ci ilin aprel ayında orta hesabla 158.5 bənd təşkil edib, əvvəlki ay ilə müqayisədə 0.8% (1.2 bənd) az, ötən ilin aprel ayı ilə müqayisədə isə 29.8% (36.4 bənd) **çoxdur**.
- ✚ **Ət Məhsullarının Qiymət İndeksi** aprel ayında orta hesabla 121.9 bənd təşkil edib, əvvəlki ay ilə müqayisədə 2.2% (2.7 bənd), ötən ilin aprel ayı ilə müqayisədə isə 16.8% (17.6 bənd) **çoxdur**.
- ✚ **Süd Məhsullarının Qiymət İndeksi** aprel ayında orta hesabla 147.1 bənd təşkil edib, əvvəlki ay ilə müqayisədə 0.9% (1.3 bənd), ötən ilin aprel ayı ilə müqayisədə isə 23.5% (28.0 bənd) **çoxdur**.
- ✚ **Taxıl Qiyməti İndeksi** aprel ayında orta hesabla 169.5 bənd təşkil edib, əvvəlki ay ilə müqayisədə 0.4% (0.7 bənd) az, ötən ilin aprel ayı ilə müqayisədə isə 34.3% (43.3 bənd) **çoxdur**.
- ✚ **Bitki Yağlarının Qiymət İndeksi** aprel ayında orta hesabla 237.5 bənd təşkil edib, əvvəlki ay ilə müqayisədə 5.7% (14.3 bənd) az, ötən ilin aprel ayı ilə müqayisədə isə 46.5% (75.3 bənd) **çoxdur**.
- ✚ **Şəkər Məhsullarının Qiymət İndeksi** aprel ayında orta hesabla 121.8 bənd təşkil edib, əvvəlki ay ilə müqayisədə 3.3% (3.9 bənd), ötən ilin aprel ayı ilə müqayisədə isə 21.8% (21.8 bənd) **çoxdur**.

FAO-nun ərzaq qiymətləri indeksi, məhsullar üzrə, aylıq (2014-2016-cı illər 100 götürülüb)



FAO-nun ərzaq qiymətləri indeksi, illik (2014-2016-cı illər 100 götürülüb)



Mənbə: <http://www.fao.org/worldfoodsituation/foodpricesindex/en/>

Buğda üzrə dünya bazarı konyukturasına dair qısa icmal

(ABŞ-ın Kənd Təsərrüfatı Nazirliyinin 12 May 2022-ci il tarixli hesabatı əsasında hazırlanıb)

- 2022/2023-cü məhsul ili üzrə qlobal buğda istehsalının əvvəlki məhsul ili ilə müqayisədə 3.6 milyon ton azalaraq 774.8 milyon ton olacağı proqnozlaşdırılır.

Dünya üzrə buğda bazarının tələb-təklif balansı, milyon ton

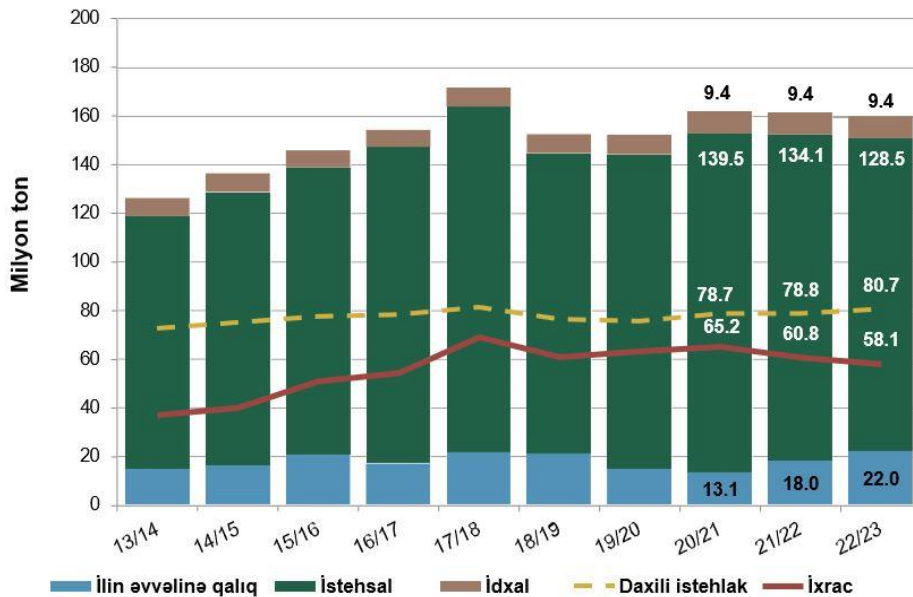
		2020/2021	2021/2022	2022/2023
TƏKLİF	İlin əvvəlinə qalıq	298	291	280
	İstehsal	776	779	775
	Cəmi təklif	1074	1071	1055
TİCARƏT	İdxal / İxrac	203	200	205
TƏLƏB	Ərzaq və toxum	624	630	634
	Yem	158	161	154
	Cəmi istifadə	782	791	788
İLİN SONUNA QALIQ		291	280	267
DÜNYA ÜZRƏ EHTİYATLARIN İSTEHLAKA NİSBƏTİ, %		37	35	34

Mənbə: www.uswheat.org

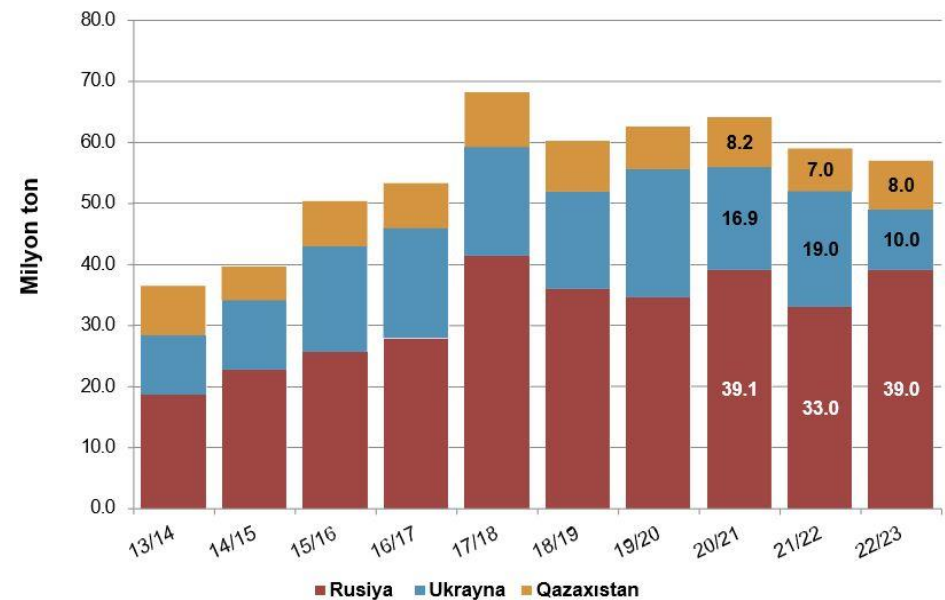
- Qlobal miqyasda məcmu təklifin həcm göstəricisinin 2021/2022-ci məhsul ili ilə müqayisədə 16 milyon ton azalaraq 1055 milyon ton olacağı təxmin edilir.
- Dünya buğda ticarətinin 2022/2023-cü məhsul ilində əvvəlki məhsul ili ilə müqayisədə 5 milyon ton artaraq 205 milyon ton olacağı proqnozlaşdırılır.
- 2021/2022-ci məhsul ilinə nəzərən cari məhsul ilində əsas buğda ixracatçısı olan ölkələrdə ixrac edilə bilən buğdanın həcmi 0.45% azalaraq 221 milyon ton olması proqnozlaşdırılır.
- 2021/2022-ci məhsul ilinə nəzərən 2022/2023-cü məhsul ilində dünyada buğda üzrə istehlakın 0.38% azalaraq 788 milyon ton olacağı proqnozlaşdırılır.

- Proqnozlar reallaşacağı təqdirdə qlobal buğda ehtiyatlarının həcmnin 2021/2022-ci məhsul ili ilə müqayisədə 4.64% azalaraq 267 milyon ton olacağı gözlənilir. Buna uyğun olaraq, dünya üzrə ehtiyatların istehlaka nisbəti göstəricisi 33.9% səviyyəsində olacaq.
- Ötən mövsümə nəzərən cari mövsümdə əsas buğda ixracatçısı olan ölkələrdə ilin əvvəlinə olan qalıq həcmi 1.67% artaraq 61.0 milyon ton, istehsal həcmi isə 2021/2022-ci məhsul ili ilə müqayisədə 2.0 milyon ton az (381.0 milyon ton) olacağı gözlənilir. Bununla da, əsas ixracat ölkələri üzrə ümumi təklif səviyyəsi 1.0 milyon ton az (442.0 milyon ton) olacaq.
- Çində buğda ehtiyatlarının həcmnin 2021/2022-ci məhsul ili ilə müqayisədə 1.39% azalaraq 142 milyon ton olması gözlənilir.
- Qara dəniz regionu ölkələri qrupu üzrə əvvəlki məhsul ilinə nəzərən 2022/2023-cü məhsul ilində istehsal həcmnin 4.18% azalaraq 128.5 milyon ton olması, ixracın isə 4.44% azalaraq 58.1 milyon ton olması proqnozlaşdırılır.

Qara dəniz ölkələri qrupu üzrə icmal




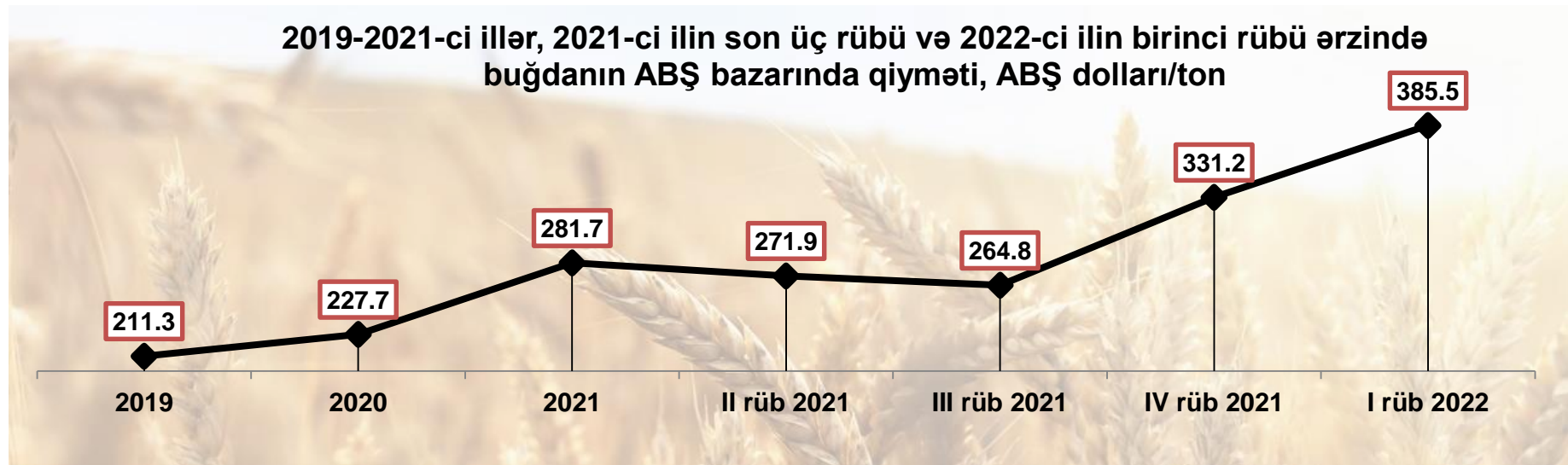
Qara dəniz ölkələri qrupu üzrə ixrac



Mənbə: www.uswheat.org

Bu qrupda əsas istehsalçılar Rusiya, Ukrayna və Qazaxıstandır.

- 2019-2021-ci illər ərzində buğdanın ABŞ bazarı qiymətində artım müşahidə olunmuşdur. 2021-ci ilin dördüncü rübündən başlayan artım, 2022-ci ilin birinci rübündə də davam etmişdir. Aylıq müşahidə dövründə isə 2021-ci ilin oktyabr ayından artım tendensiyası müşahidə edilir. 2022-ci ilin aprel ayında buğdanın 1 tonunun ABŞ bazarında qiyməti əvvəlki ay ilə müqayisədə 4.78% azalaraq 438.5 ABŞ dolları səviyyəsində qərarlaşmışdır.

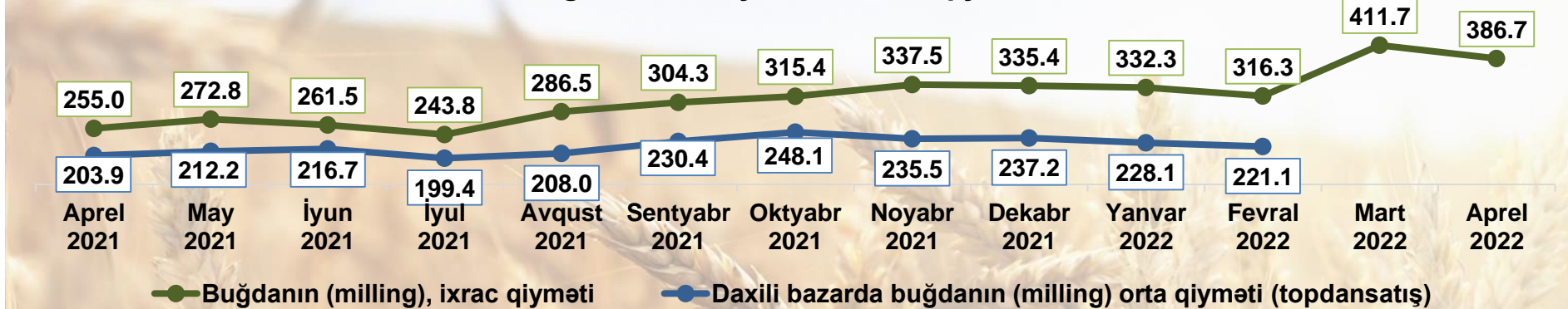


Mənbə: <https://www.worldbank.org/en/research/commodity-markets#1>
<https://www.igc.int/en/markets/marketinfo-prices.aspx>

Buğdanın Rusiya Federasiyasında qiyməti


- Rusiyadan ixrac edilən buğdanın qiymətində 2021-ci ilin dekabr ayından etibarən azalma trendi müşahidə edilsə də, 2022-ci ilin mart ayında kəskin artmışdır. 2022-ci ilin aprel ayında 1 ton buğdanın ixrac qiyməti əvvəlki aya nisbətən 6.07% azalaraq 386.7 ABŞ dolları səviyyəsində qərarlaşmışdır.
- Rusiyanın daxili bazarında buğdanın qiymətində 2021-ci ilin aprel ayından 2021-ci ilin dekabr ayına qədər qeyri-müəyyənlik müşahidə olunmuşdur. 2022-ci ilin fevral ayında 1 ton buğdanın qiyməti əvvəlki aya nisbətən 3.06% azalaraq 221.1 ABŞ dolları olmuşdur.
- 2022-ci ilin aprel ayı ərzində buğdanın 1 tonunun qiyməti Qara dəniz portlarında 405.0 ABŞ dollarından 380.0 ABŞ dollarına, Azov dənizi portlarında isə 385.0 ABŞ dollarından 355.0 ABŞ dolları səviyyəsinə qədər enmişdir.

Son 1 il ərzində buğdanın Rusiya bazarında qiyməti, ABŞ dolları/ton



Mənbə: <http://www.fao.org/giews/food-prices/tool/public/#/dataset/domestic>

2022-ci ilin fevral-aprel ayları ərzində buğdanın Rusiya portlarında qiyməti, ABŞ dolları/ton



Mənbə: <https://www.apk-inform.com/en/prices>

Arpanın dünya bazarı qiymətinə dair qısa icmal

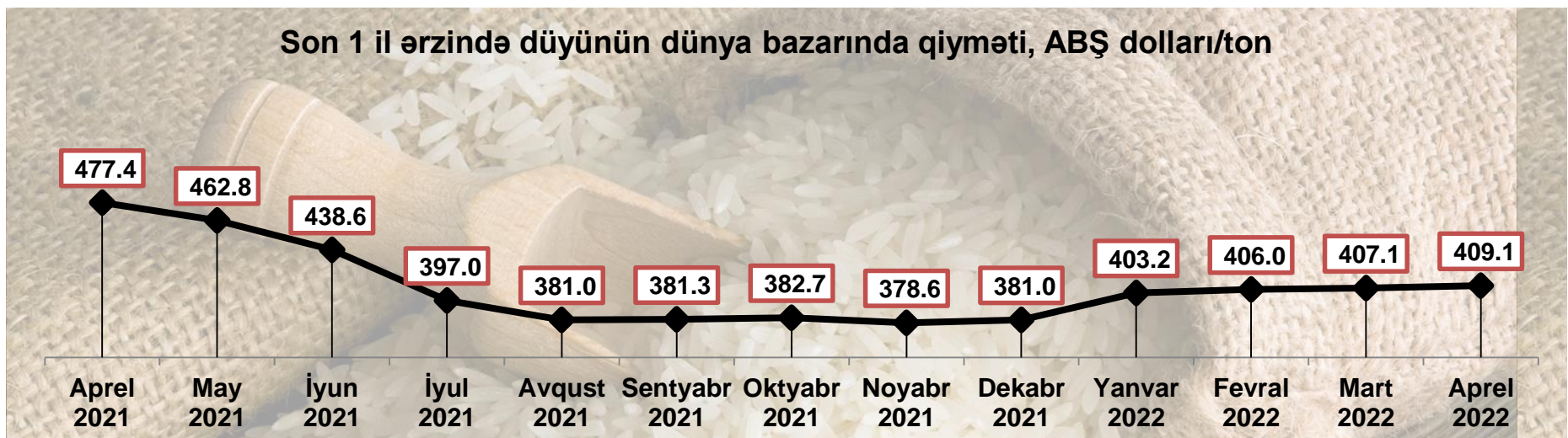
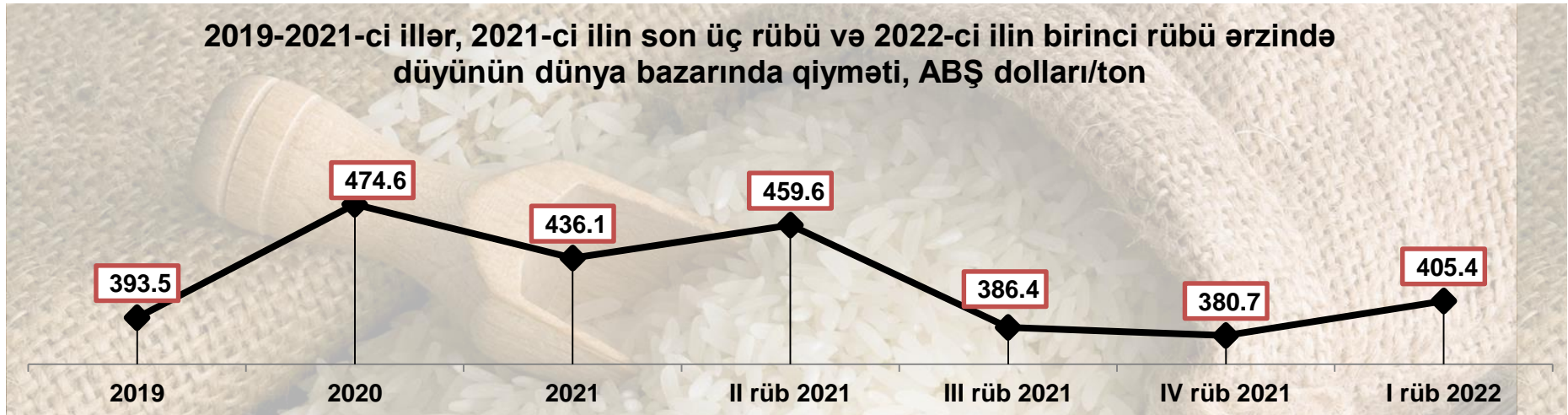
- Arpanın dünya bazarı qiymətində 2018-2020-ci illər ərzində qeyri-müəyyənlik müşahidə olunmuşdur. 2020-ci ilin dördüncü rübündə qeydə alınan artım 2021-ci ilin ilk iki rübündə davam etsə də, üçüncü rübündə ötən rüblə müqayisədə 2.23% azalaraq 175.2 ABŞ dolları səviyyəsində qərarlaşmışdır. Aylıq müşahidə dövründə isə 2021-ci ilin may ayından müşahidə edilən azalma sentyabr ayından etibarən artım ilə əvəzlənmişdir. 2021-ci ilin noyabr ayında isə arpanın 1 tonunun dünya bazarı qiyməti əvvəlki ay ilə müqayisədə 7.52% artaraq 224.4 ABŞ dolları səviyyəsində qərarlaşmışdır.



Mənbə: <https://www.imf.org/en/Research/commodity-prices>

Düyünün dünya bazarı qiymətinə dair qısa icmal

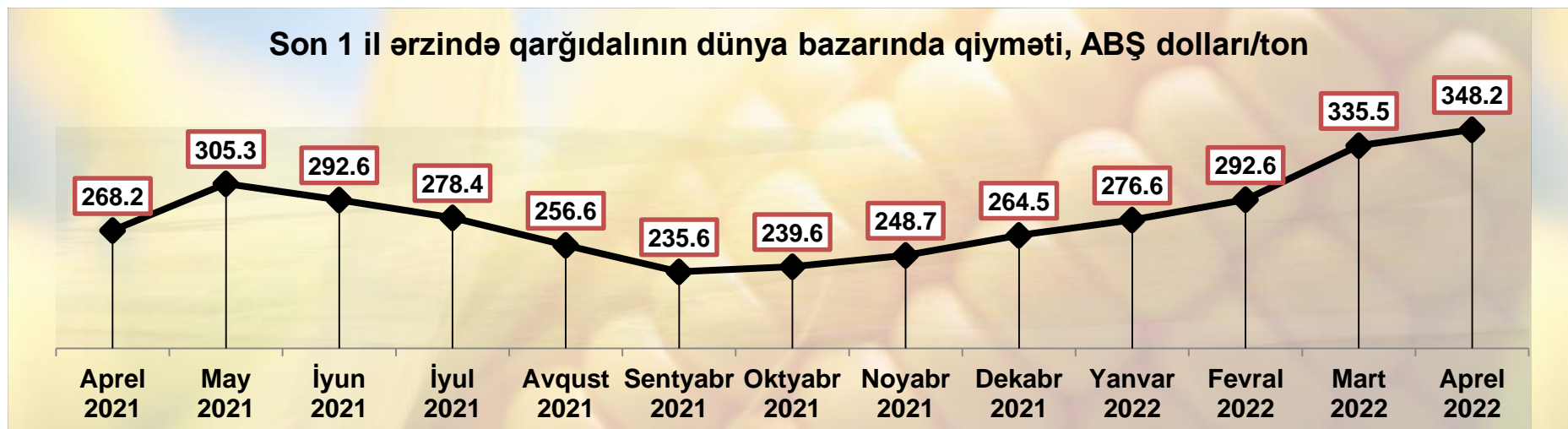

- Düyünün dünya bazarı qiyməti 2020-ci ildə əvvəlki ilə nisbətən artsa da 2021-ci ildə yenidən azalmışdır. 2022-ci ilin birinci rübündə düyünün 1 tonunun dünya bazarı qiyməti əvvəlki rübə nisbətən 6.49% artaraq 405.4 ABŞ dolları təşkil etmişdir. Aylıq müşahidə dövründə isə 2021-ci ilin noyabr ayına qədər davam edən azalma, dekabr ayından etibarən artım ilə əvəz olunmuşdur. 2022-ci ilin aprel ayında düyünün 1 tonunun dünya bazarı qiyməti əvvəlki ay ilə müqayisədə 0.49% artaraq 409.1 ABŞ dolları səviyyəsində qərarlaşmışdır.



Mənbə: <https://www.worldbank.org/en/research/commodity-markets#1>

Qarğıdalının dünya bazarı qiymətinə dair qısa icmal

- Qarğıdalının dünya bazarı qiymətində 2021-ci ilin son iki rübündə müşahidə olunan yumşaq azalma 2022-ci ilin birinci rübündə əvvəlki rübə nisbətən 20.16% artaraq 301.6 ABŞ dolları/ton olmuşdur. Aylıq müşahidə dövründə isə qarğıdalının dünya bazarı qiymətində 2021-ci ilin may ayından sentyabr ayınadək azalma müşahidə olunmuşdur. 2021-ci ilin oktyabr ayından etibarən qarğıdalının qiymətində yenidən artım trendi müşahidə edilir. 2022-ci ilin aprel ayında qarğıdalının 1 tonunun dünya bazarı qiyməti əvvəlki ay ilə müqayisədə 3.79% artaraq 348.2 ABŞ dolları səviyyəsində qərarlaşmışdır.



Mənbə: <https://www.worldbank.org/en/research/commodity-markets#1>

Pambıq üzrə dünya bazarı konyukturasına dair qısa icmal

Dünya üzrə pambıq balansına əsasən 2022/23-cü məhsul ili ərzində pambığın istehsalında 2021/22-ci məhsul ili ilə müqayisədə artım qeydə alınacağı proqnozlaşdırılır.

Cədvəl 1. Dünya üzrə pambıq balansı (Çin də daxil olmaqla)

Milyon ton	2017/2018	2018/2019	2019/2020	2020/2021	2021/2022	2022/2023 May
İlin əvvəlinə qalıq	17.8	18.0	17.7	21.3	19.2	18.2
İstehsal	27.1	25.7	26.1	24.3	25.8	26.4
Təklif	44.9	43.7	43.8	45.5	45.0	44.6
Fabrik istehlakı	26.9	26.3	22.5	26.5	26.8	26.6
İlin sonuna qalıq	18.0	17.7	21.3	19.2	18.2	18.0
Qalıq/İstehlak nisbəti	66.9%	67.5%	94.5%	72.4%	68.0%	67.9%

Cədvəl 2. Çinin pambıq balansı

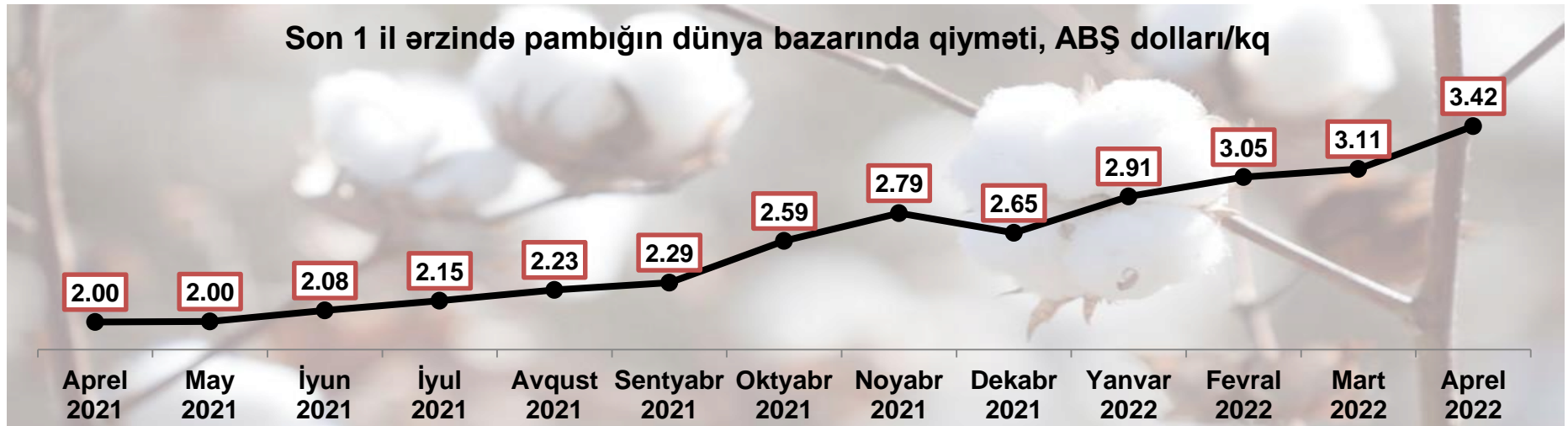
Milyon ton	2019/20	2020/21	2021/22	2022/23 May
İlin əvvəlinə qalıq	7.8	8.0	8.5	7.9
İstehsal	5.9	6.4	5.9	6.0
Təklif	15.3	17.3	16.3	16.2
Fabrik istehlakı	7.2	8.7	8.4	8.3
İlin sonuna qalıq	8.0	8.5	7.9	7.9
İstehlak	7.2	8.7	8.4	8.3
Qalıq/İstehlak nisbəti	111.3%	98.1%	94.6%	95.7%

Cədvəl 3. Çin daxil olmadan dünya pambıq balansı

Milyon ton	2019/20	2020/21	2021/22	2022/23 May
İlin əvvəlinə qalıq	10.0	13.2	13.2	10.6
İstehsal	20.2	17.8	19.9	20.4
Təklif	30.2	31.1	33.2	31.0
Fabrik istehlakı	15.3	17.8	18.4	18.3
İlin sonuna qalıq	13.2	10.6	10.3	10.1
İstehlak	16.9	20.6	20.3	20.6
Qalıq/İstehlak nisbəti	78.5%	51.6%	50.6%	49.1%

Mənbə: <https://www.cottoninc.com/market-data/monthly-economic-newsletter/>

- 2020-ci ildə pambığın dünya bazarı qiymətində 2019-cu ilə nisbətən azalma müşahidə olunsa da, 2021-ci ildə yenidən artmışdır. 2022-ci ilin birinci rübündə pambığın 1 kiloqramının dünya bazar qiyməti əvvəlki rübə nisbətən 13.11% artaraq 3.02 ABŞ dolları olmuşdur. Aylıq müşahidə dövründə isə 2021-ci ilin iyun ayından etibarən pambığın dünya bazarı qiymətində ümumi artım tendensiyası müşahidə olunur. 2022-ci ilin aprel ayında pambığın 1 kiloqramının dünya bazarı qiyməti əvvəlki ay ilə müqayisədə 9.97% artaraq 3.42 ABŞ dolları səviyyəsində qərarlaşmışdır.

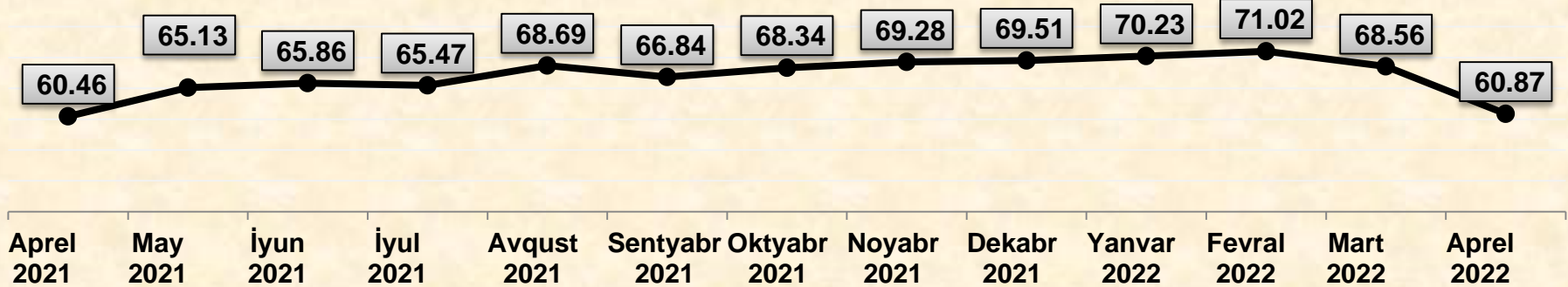


Mənbə: <https://www.worldbank.org/en/research/commodity-markets#1>

Xam ipəyin dünya bazarı qiymətinə dair qısa icmal

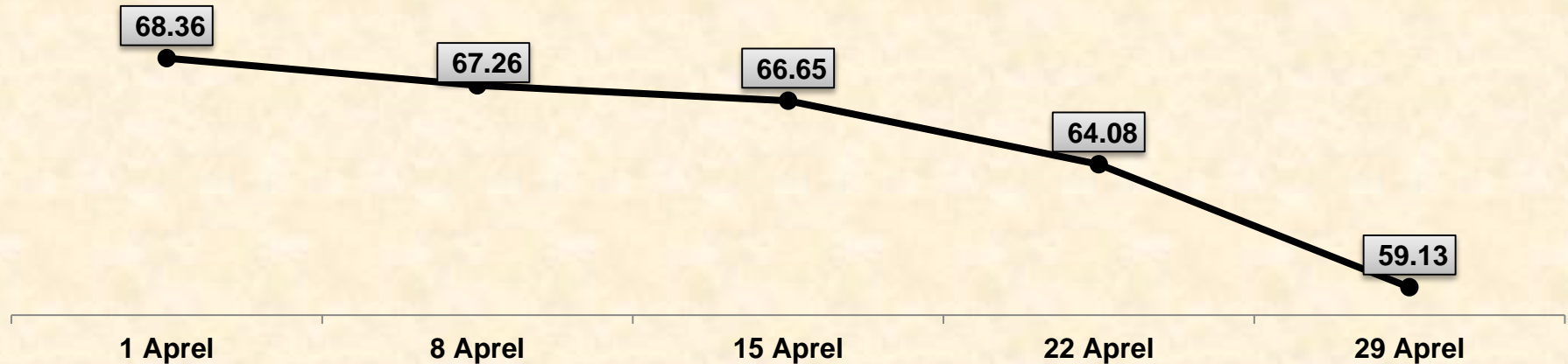
- Dünya bazarında xam ipəyin qiymətində 2022-ci ilin mart ayında qeydə alınan azalma aprel ayında da davam etmişdir. 2022-ci ilin aprel ayında 1 ton xam ipəyin qiyməti əvvəlki aya nisbətən 11.23% azalaraq 60.87 min ABŞ dolları səviyyəsində qərarlaşmışdır. Həftəlik trenddə isə 2022-ci ilin aprel ayı ərzində dünya bazarında xam ipəyin 1 tonunun qiyməti 68.36 min ABŞ dollarından 59.13 min ABŞ dolları səviyyəsinə qədər enmişdir.

Son 1 il ərzində xam ipəyin dünya bazarında qiyməti, min ABŞ dolları/ton



Mənbə: <http://www.sunsirs.com/uk/sdetail-month--.html>


2022-ci ilin aprel ayı ərzində xam ipəyin dünya bazarında qiyməti, min ABŞ dolları/ton



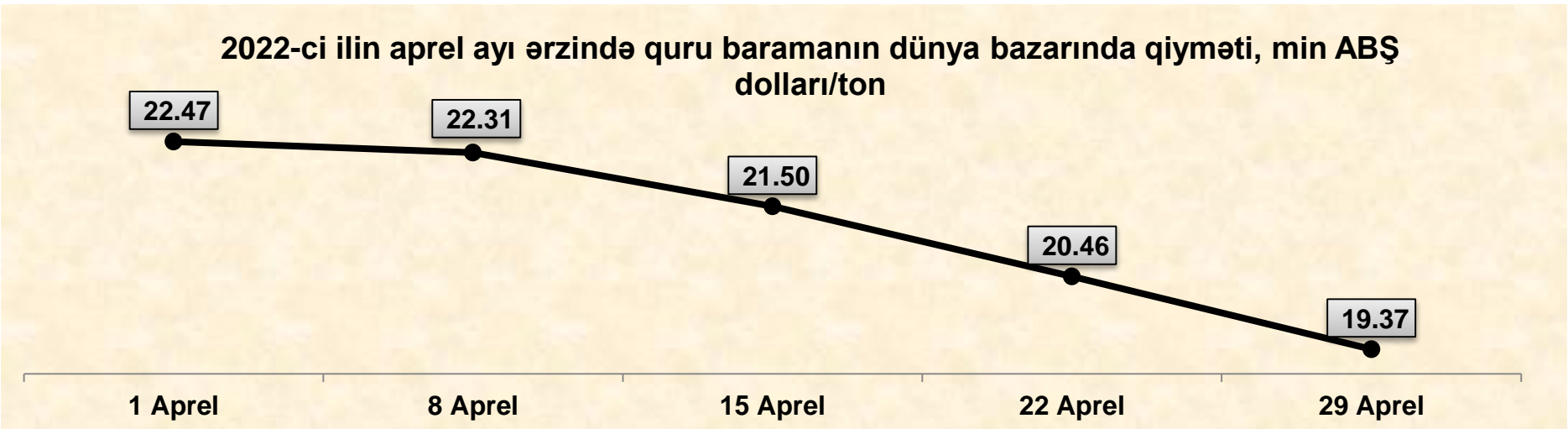
Mənbə: <http://www.sunsirs.com/uk/sdetail-week--.html>

Quru baramanın dünya bazarı qiymətinə dair qısa icmal

- Dünya bazarında quru baramanın qiymətində 2022-ci ilin mart ayında qeydə alınan azalma aprel ayında da davam etmişdir. 2022-ci ilin aprel ayında 1 ton quru baramanın qiyməti əvvəlki aya nisbətən 11.54% azalaraq 19.94 min ABŞ dolları səviyyəsində qərarlaşmışdır. Həftəlik trenddə isə aylıq trendə uyğun olaraq, 2022-ci ilin aprel ayı ərzində dünya bazarında quru baramanın 1 tonunun qiyməti 22.47 min ABŞ dollarından 19.37 min ABŞ dolları səviyyəsinə qədər enmişdir.



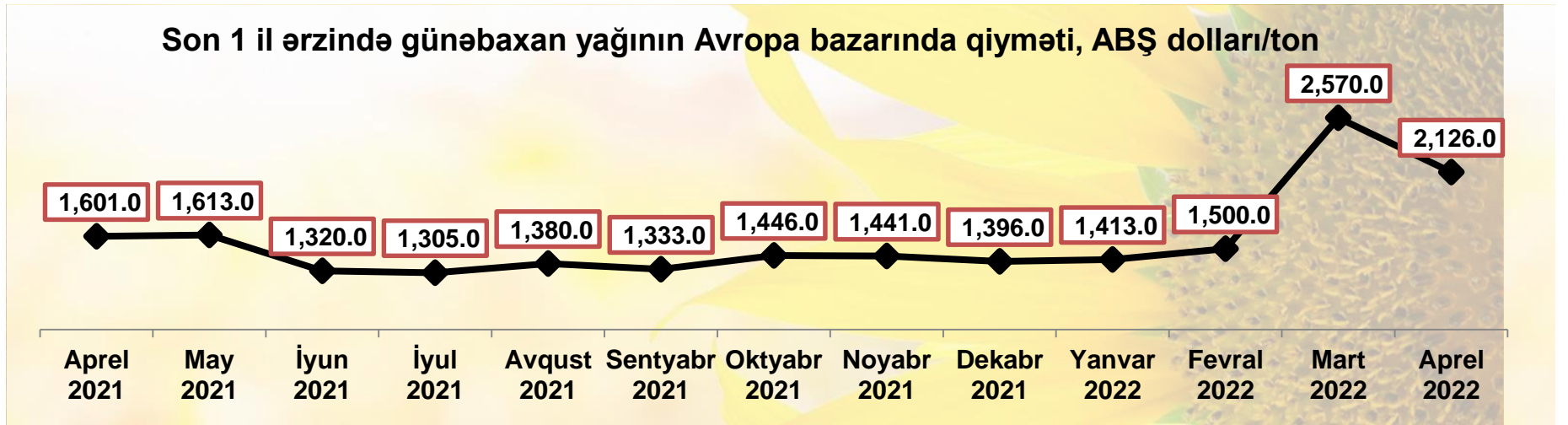
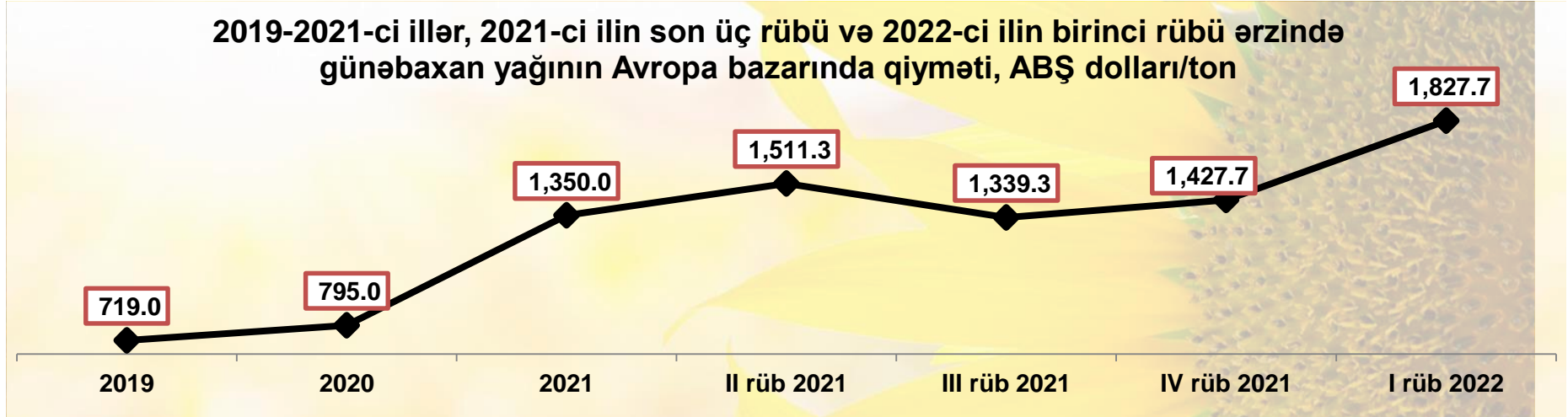
Mənbə: <http://www.sunsirs.com/uk/sdetail-month--.html>



Mənbə: <http://www.sunsirs.com/uk/sdetail-week--.html>

Günəbaxan yağının Avropa bazarı qiymətinə dair qısa icmal

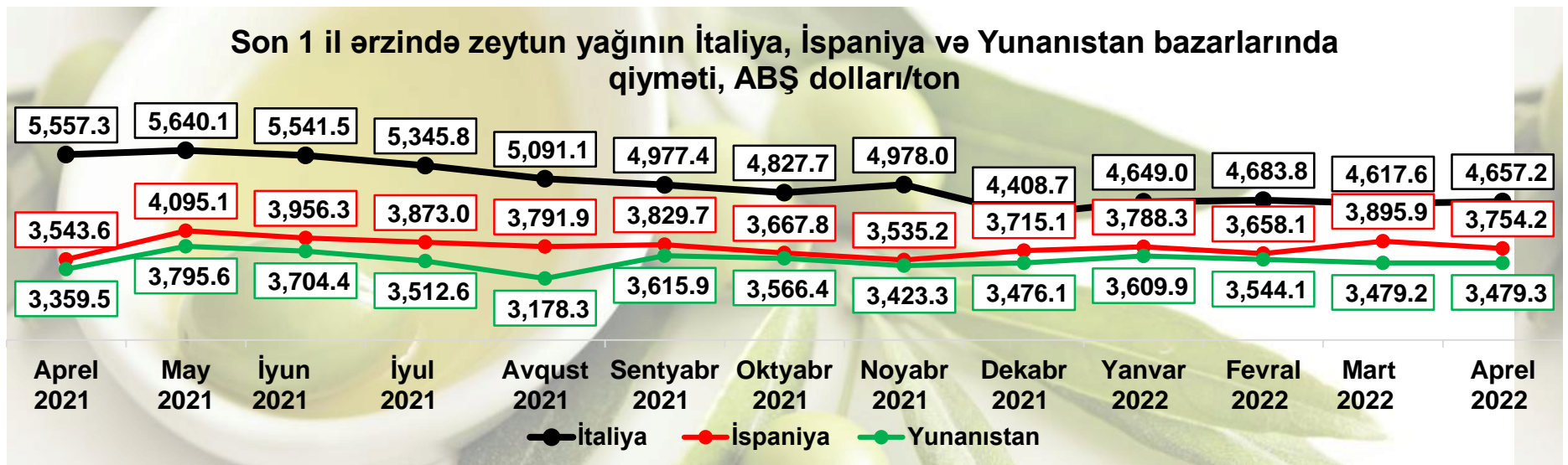
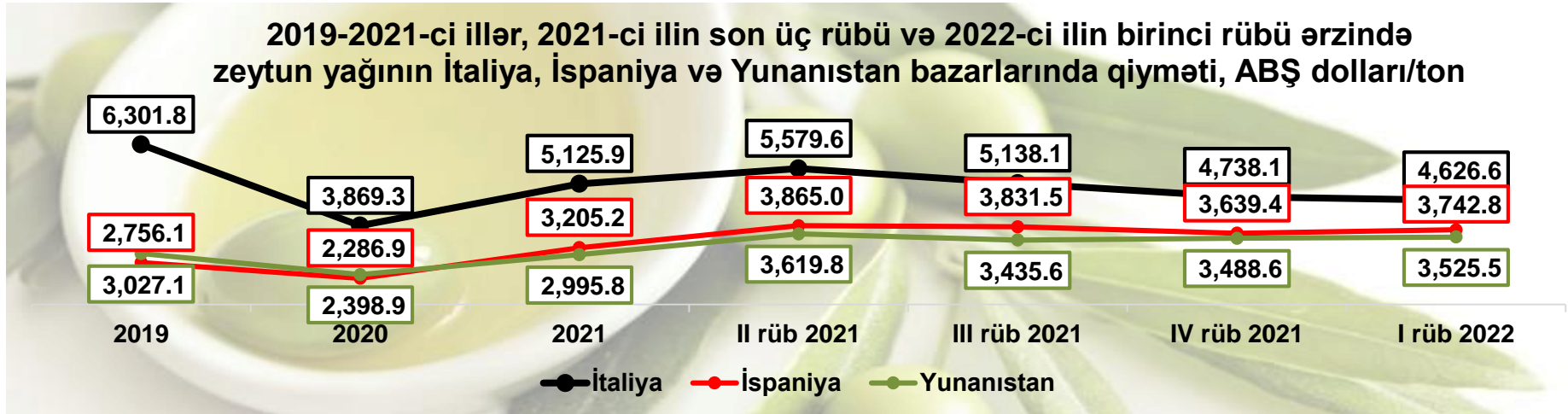
- Avropa bazarında günəbaxan yağının qiymətində 2021-ci ildə kəskin artım müşahidə olunmuşdur. 2021-ci ildə günəbaxan yağının 1 tonunun Avropa bazarı qiyməti 2020-ci ilə nisbətən 69.81% artaraq 1,350.0 ABŞ dolları olmuşdur. Aylıq müşahidə dövründə isə 2021-ci ilin fevral ayına qədər ümumi artım trendi müşahidə olunmuşdur. 2022-ci ilin aprel ayında günəbaxan yağının 1 tonunun qiyməti mart ayındakı kəskin artımdan sonra, əvvəlki aya nisbətən 17.3% azalaraq 2,126.0 ABŞ dolları səviyyəsində qərarlaşmışdır.



Mənbə: <https://www.fas.usda.gov/data/oilseeds-world-markets-and-trade>

Zeytun yağının dünya bazarı qiymətinə dair qısa icmal

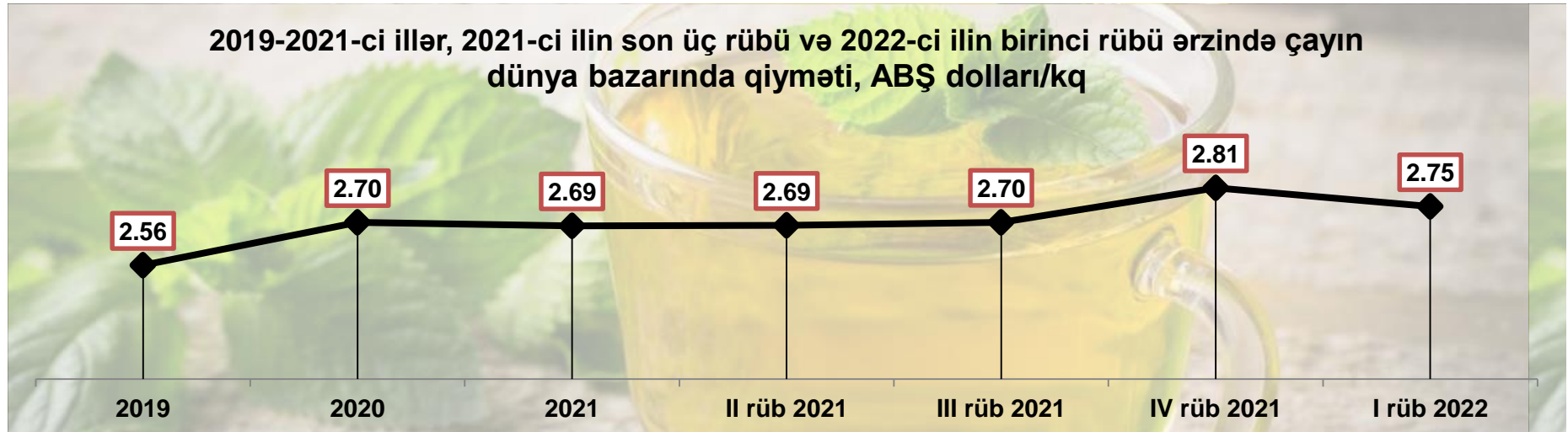
- 2020-ci ildə zeytun yağının dünya bazarı qiymətində azalma müşahidə olunsa da, 2021-ci ildə yenidən artmışdır. 2022-ci ilin birinci rübündə əvvəlki rübə nisbətən zeytun yağının qiyməti İspaniya və Yunanıstan bazarlarında artmış, İtaliya bazarında isə azalmışdır. Aylıq müşahidə dövründə isə 2021/22-ci illərdə qiymətlərin qeyri-müəyyən dəyişməsi qeydə alınmışdır. 2022-ci ilin aprel ayında zeytun yağının 1 tonu İtaliya bazarında 4,657.2 ABŞ dolları, İspaniya bazarında 3,754.2 ABŞ dolları, Yunanıstan bazarında isə 3,479.3 ABŞ dollarına təklif olunur.



Mənbə: <https://www.internationaloliveoil.org/what-we-do/economic-affairs-promotion-unit/#prices>

Çayın dünya bazarı qiymətinə dair qısa icmal

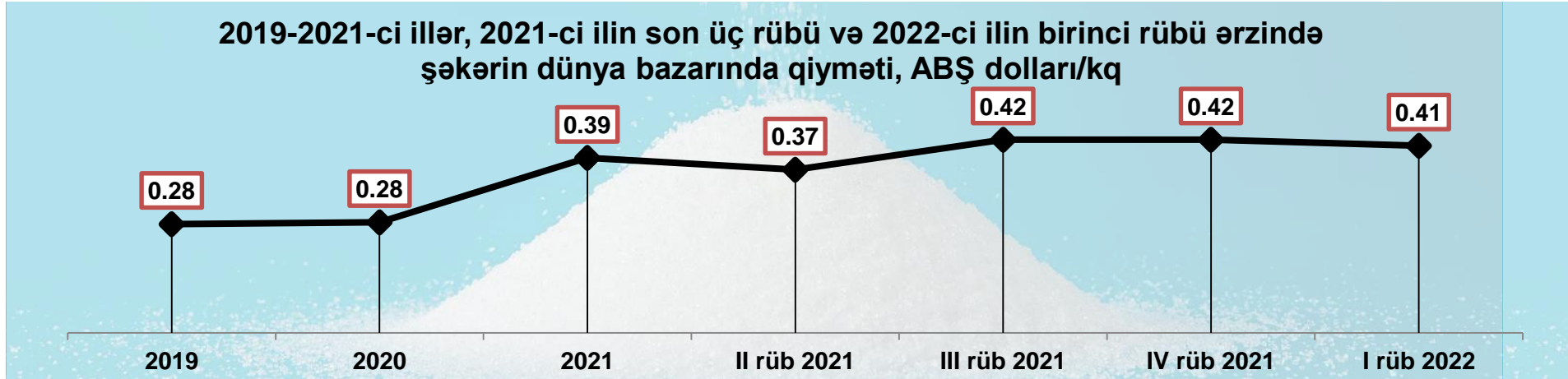
- 2019-2021-ci illər ərzində çayın dünya bazarı qiymətində artım trendi müşahidə olunmuşdur. Çayın 1 kiloqramının qiymətinin 2021-ci ilin son üç rübündə müşahidə edilən artım, 2022-ci ilin birinci rübündə əvvəlki rübə nisbətən 2.14% azalaraq 2.75 ABŞ dolları təşkil etmişdir. Aylıq müşahidə dövründəki ümumi artım trendi 2022-ci ilin fevral ayından etibarən azalma ilə əvəz olunmuşdur. 2022-ci ilin aprel ayında çayın 1 kiloqramının dünya bazarı qiyməti əvvəlki ay ilə müqayisədə 25.29% artaraq 3.27 ABŞ dolları səviyyəsində qərarlaşmışdır.



Mənbə: <https://www.worldbank.org/en/research/commodity-markets#1>

Şəkərin dünya bazarı qiymətinə dair qısa icmal

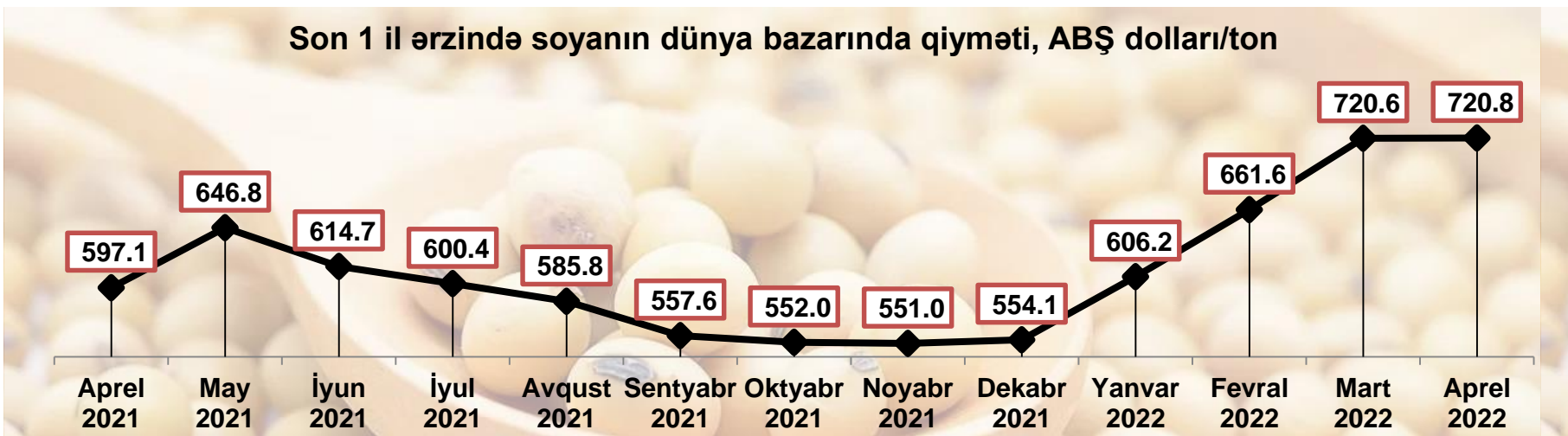

- Şəkərin dünya bazarı qiymətində 2019-2021-ci illərdə artım trendi qeydə alınmışdır. 2022-ci ilin birinci rübündə şəkərin dünya bazarında 1 kiloqramının qiyməti əvvəlki rüblə müqayisədə 2.38% azalaraq 0.41 ABŞ dolları təşkil etmişdir. Aylıq müşahidə dövründə isə 2022-ci ilin fevral ayına qədər müşahidə edilən azalma mart ayında yenidən artmışdır. 2022-ci ilin aprel ayında şəkərin 1 kiloqramının qiyməti əvvəlki ay ilə müqayisədə 2.38% artaraq 0.43 ABŞ dolları səviyyəsində qərarlaşmışdır.



Mənbə: <https://www.worldbank.org/en/research/commodity-markets#1>

Soyanın dünya bazarı qiymətinə dair qısa icmal

- 2019-2021-ci illər ərzində soyanın dünya bazarı qiymətində artım müşahidə olunmuşdur. 2021-ci ildə soyanın dünya bazarı qiyməti 2020-ci ilə nisbətə 45.84% artaraq 593.3 ABŞ dolları/ton olmuşdur. 2022-ci ilin birinci rübündə soyanın dünya bazarı qiyməti əvvəlki rüblə müqayisədə 20.11% artaraq 663.0 ABŞ dolları/ton olmuşdur. Aylıq müşahidə dövründə isə soyanın dünya bazarı qiymətində 2021-ci ilin iyun ayından etibarən davam edən azalma, 2021-ci ilin dekabr ayından etibarən artım ilə əvəzlənmişdir. 2022-ci ilin aprel ayında soyanın 1 tonunun qiyməti əvvəlki ay ilə müqayisədə 0.03% artaraq 720.8 ABŞ dolları səviyyəsində qərarlaşmışdır.



Mənbə: <https://www.worldbank.org/en/research/commodity-markets#1>

Mal ətinin dünya bazarı qiymətinə dair qısa icmal

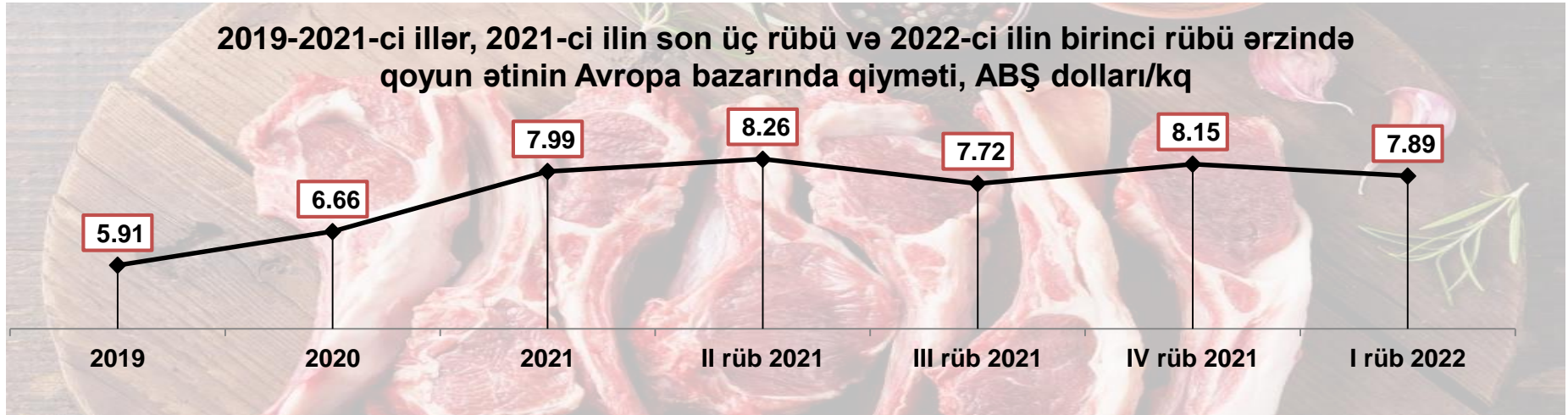
- 2019-2021-ci illər ərzində mal ətinin dünya bazarı qiymətində artım müşahidə olunmuşdur. 2022-ci ilin birinci rübündə mal ətinin 1 kiloqramının dünya bazarı qiymətində artım trendi davam edərək əvvəlki rüblə müqayisədə 4.60% artaraq 6.14 ABŞ dollarına qədər yüksəlmişdir. Aylıq müşahidə dövründə də son 1 il ərzində mal ətinin qiymətində ümumi artım trendi müşahidə olunur. 2022-ci ilin aprel ayında mal ətinin 1 kiloqramının dünya bazarı qiyməti əvvəlki ay ilə müqayisədə 1.92% azalaraq 6.13 ABŞ dolları səviyyəsində qərarlaşmışdır.



Mənbə: <https://www.worldbank.org/en/research/commodity-markets#1>

Qoyun ətinin Avropa bazarı qiymətinə dair qısa icmal

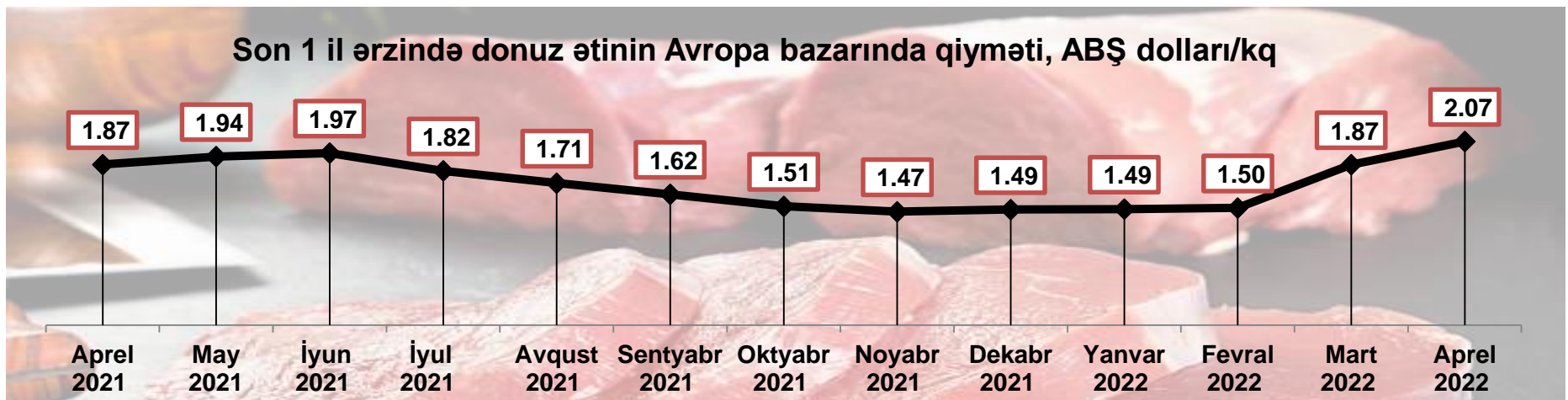
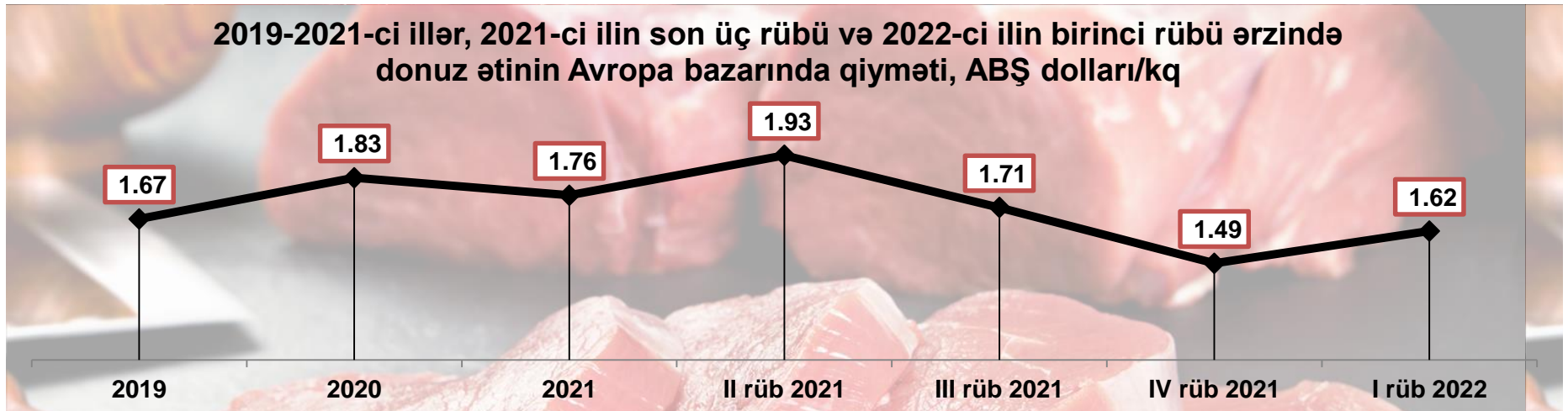
- 2019-2021-ci illərdə qoyun ətinin 1 kiloqramının Avropa bazarında qiyməti davamlı olaraq artaraq 7.99 ABŞ dolları səviyyəsində qərarlaşmışdır. 2022-ci ilin birinci rübündə qoyun ətinin 1 kiloqramının Avropa bazarı qiyməti əvvəlki rüblə müqayisədə 3.19% azalaraq 7.89 ABŞ dollarına qədər enmişdir. Aylıq müşahidə dövründə isə son 1 il ərzində qoyun ətinin qiyməti qeyri-müəyyən dəyişmişdir. 2022-ci ilin aprel ayında isə qoyun ətinin 1 kiloqramının Avropa bazarı qiyməti ötən ay ilə müqayisədə 2.85% artaraq 7.95 ABŞ dolları səviyyəsində qərarlaşmışdır.



Mənbə: https://ec.europa.eu/info/food-farming-fisheries/animals-and-animal-products/animal-products/lamb-mutton-and-goatmeat_en#marketmonitoring

Donuz ətinin Avropa bazarı qiymətinə dair qısa icmal

- 2020-ci ildə donuz ətinin Avropa bazarı qiymətində əvvəlki ilə nisbətən artım müşahidə olunsada 2021-ci ildə yenidən azalma müşahidə olunmuşdur. 2022-ci ilin birinci rübündə donuz ətinin 1 kiloqramının qiyməti əvvəlki rüblə müqayisədə 8.72% artaraq 1.62 ABŞ dolları olmuşdur. Aylıq müşahidə dövründə isə 2021-ci ilin iyul ayından noyabr ayına qədər azalma trendi müşahidə olunmuşdur. 2022-ci ilin aprel ayında donuz ətinin 1 kiloqramının Avropa bazarı qiymətindəki artım davam edərək əvvəlki ay ilə müqayisədə 10.7% artaraq 2.07 ABŞ dolları səviyyəsində qərarlaşmışdır.



Mənbə: https://ec.europa.eu/info/food-farming-fisheries/farming/facts-and-figures/markets/overviews/market-observatories/meat/pigmeat-statistics_en#trade

Quş ətinin dünya bazarı qiymətinə dair qısa icmal

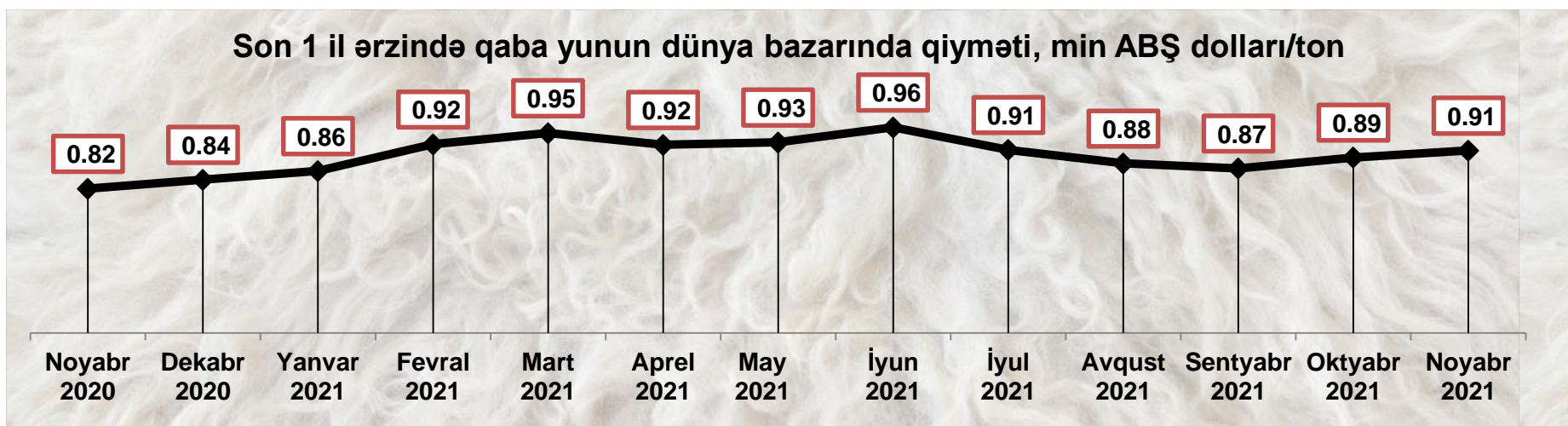
- 2021-ci ildə quş ətinin dünya bazarı qiymətində əvvəlki ilə nisbətən artım müşahidə olunmuşdur. 2022-ci ilin birinci rübündə quş ətinin 1 kiloqramının dünya bazarı qiyməti əvvəlki rüblərdə müşahidə olunan artım trendinə uyğun olaraq əvvəlki rüblə müqayisədə 22.27% artaraq 3.02 ABŞ dollarına qədər yüksəlmişdir. Aylıq müşahidə dövründə isə 2021-ci ilin dekabr ayından etibarən ümumi artım trendi müşahidə edilmişdir. 2022-ci ilin aprel ayında quş ətinin 1 kiloqramının dünya bazarı qiyməti əvvəlki ay ilə müqayisədə 9.88% artaraq 3.67 ABŞ dolları səviyyəsində qərarlaşmışdır.



Mənbə: <https://www.worldbank.org/en/research/commodity-markets#1>

Qaba yunun dünya bazarı qiymətinə dair qısa icmal

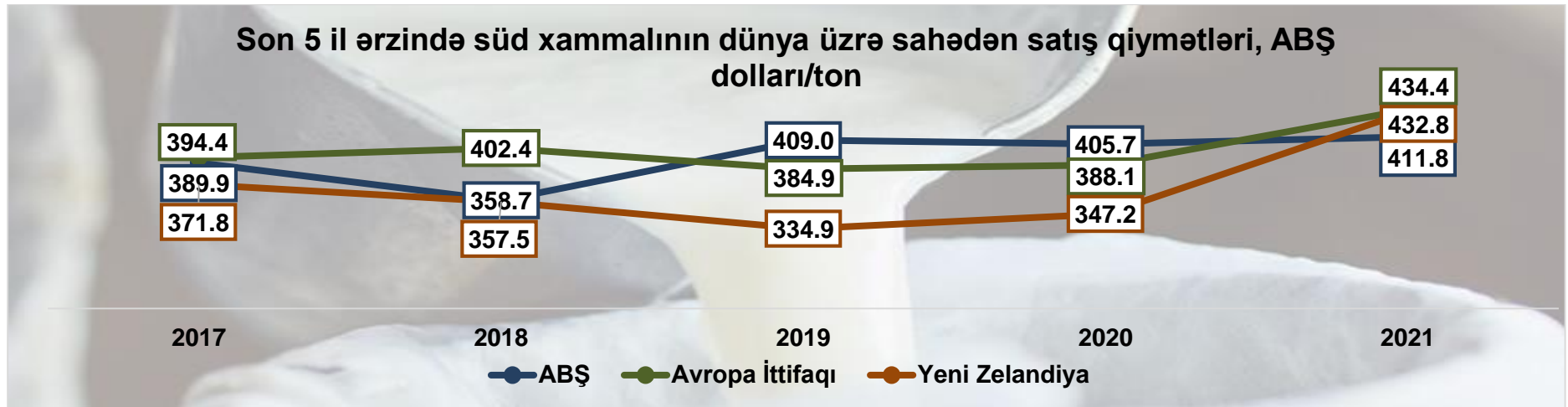
- 2018-2020-ci illər ərzində qaba yunun dünya bazarı qiymətində azalma trendi qeydə alınmışdır. 2021-ci ilin üçüncü rübündə qaba yunun 1 tonunun dünya bazarı qiyməti əvvəlki rüblə müqayisədə 5.34% azalaraq 885.6 ABŞ dolları olmuşdur. Aylıq müşahidə dövründə isə son 1 il ərzində 2020-ci ilin dekabr ayından etibarən müşahidə olunan artım trendi 2021-ci ilin aprel ayından qeyri-müəyyənliklə əvəzləndi. 2021-ci ilin noyabr ayında isə qaba yunun 1 tonunun dünya bazarı qiyməti ötən ay ilə müqayisədə 2.25% artaraq 0.91 min ABŞ dolları səviyyəsində qərarlaşmışdır.



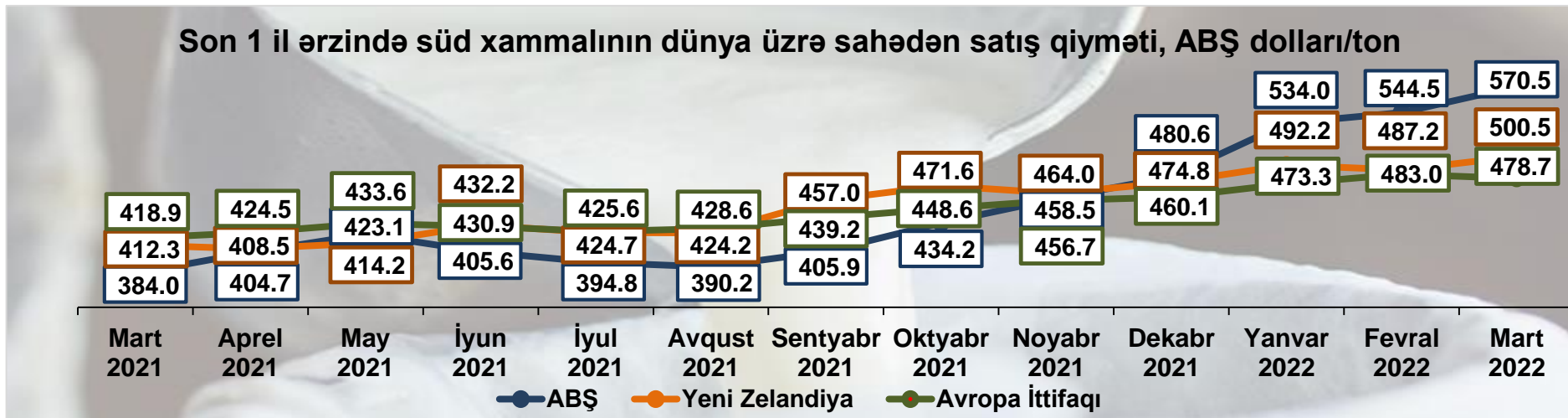
Mənbə: <https://www.imf.org/en/Research/commodity-prices>

Südün dünya bazarı qiymətinə dair qısa icmal

- 2021-ci ildə ABŞ, Avropa İttifaqı və Yeni Zelandiyada süd xammalının bazar qiymətlərində ötən ilə nəzərən artım qeydə alınmışdır. Aylıq trenddə isə 2022-ci ilin mart ayında əvvəlki ay ilə müqayisədə süd xammalının dünya üzrə sahədən satış qiymətində ABŞ-da 4.79%, Yeni Zelandiyada 2.73% artım, Avropa İttifaqında isə 0.89% azalma müşahidə olunmuşdur.



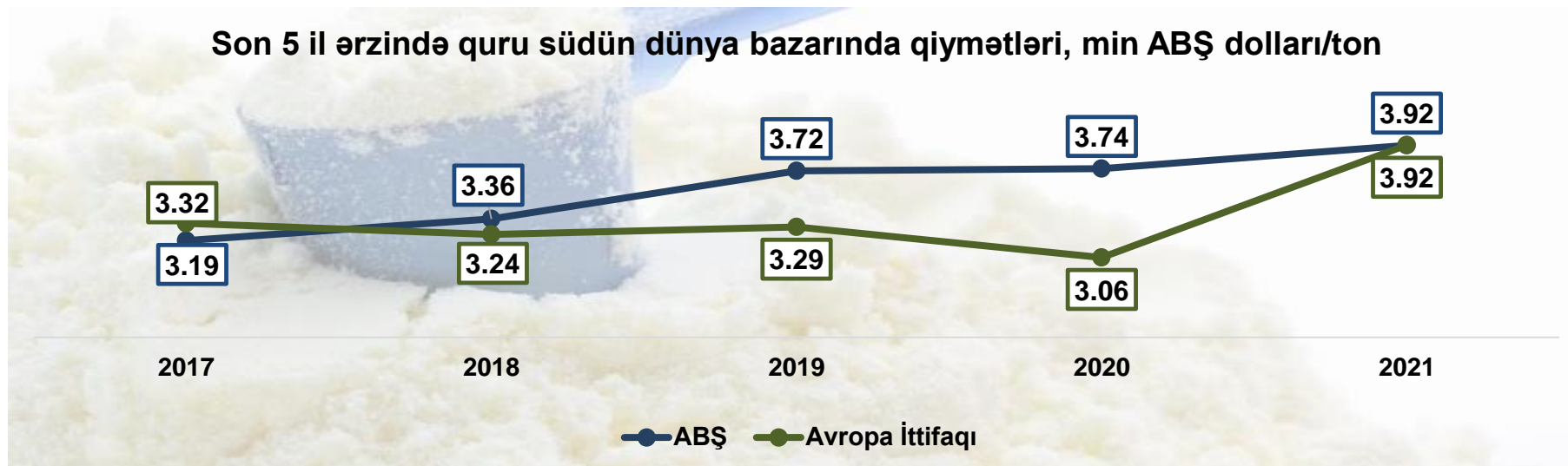
Mənbə: <https://www.clal.it/en/index.php>



Mənbə: <https://www.clal.it/en/index.php>

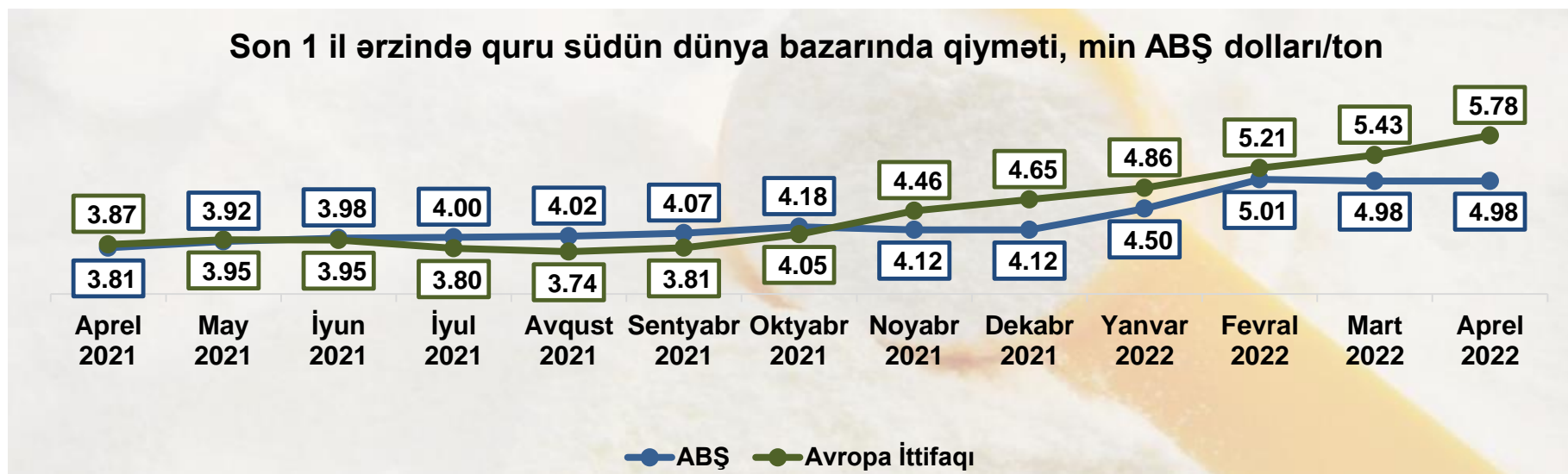
- 2021-ci ildə ABŞ-da və Avropa İttifaqında quru südün bazar qiymətində ötən illərə nisbətən artım qeydə alınmışdır. Aylıq trenddə isə 2022-ci ilin aprel ayında əvvəlki ay ilə müqayisədə quru südün 1 tonunun dünya bazarı qiyməti ABŞ-da dəyişməz olaraq 4.98 min ABŞ dolları, Avropa İttifaqında isə 6.45% artaraq 5.78 min ABŞ dolları olmuşdur.

Son 5 il ərzində quru südün dünya bazarında qiymətləri, min ABŞ dolları/ton



Mənbə: <https://www.clal.it/en/index.php>

Son 1 il ərzində quru südün dünya bazarında qiyməti, min ABŞ dolları/ton

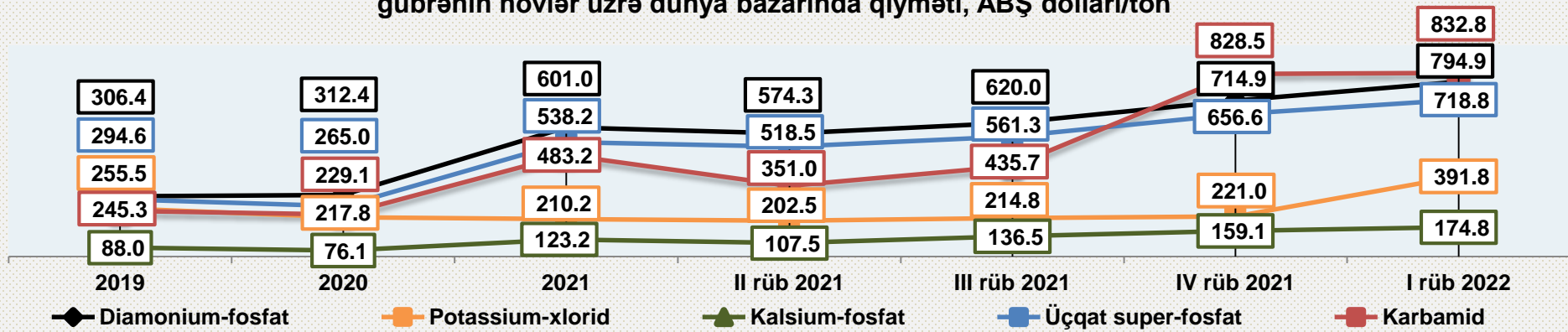


Mənbə: <https://www.clal.it/en/index.php>

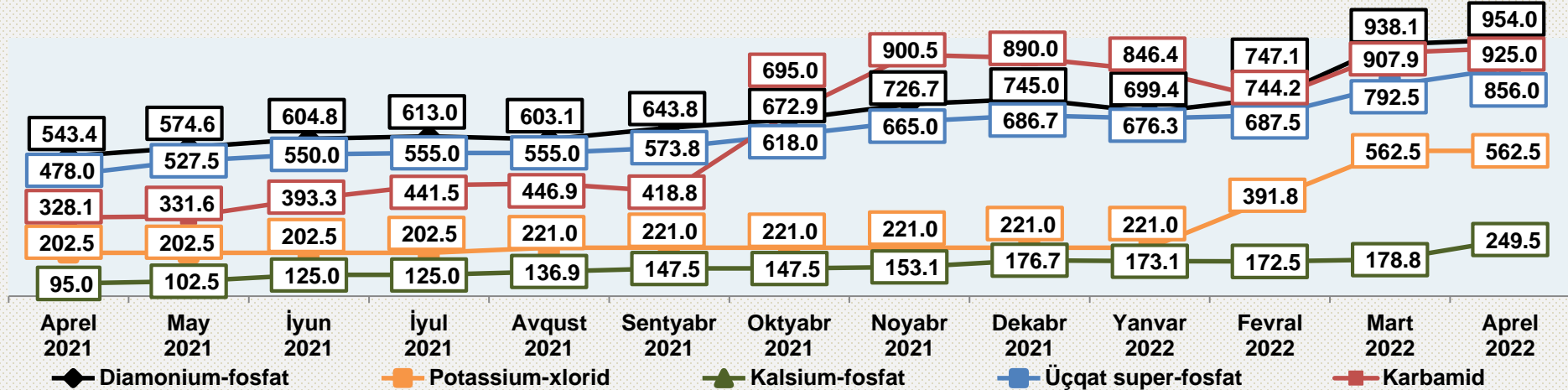
Gübrənin dünya bazarı qiymətinə dair qısa icmal

- Gübrələrin dünya bazar qiyməti 2019-2020-ci illərdə nisbətən sabit qalsa da, 2021-ci ildə əvvəlki ilə nisbətən diamonium-fosfatın, kalsium-fosfatın, üçqat super-fosfatın və karbamidin qiymətində artım, potassium-xloridin qiymətində isə azalma müşahidə olunmuşdur. Aylıq müşahidə dövründə isə 2021-ci ilin sentyabr ayından etibarən əksər gübrələrin qiyməti nəzərəcarpacaq dərəcədə artıb. 2022-ci ilin aprel ayında isə əvvəlki ay ilə müqayisədə potassium-xloriddən başqa bütün növ gübrələrin qiymətində artım baş vermişdir. Belə ki, qiymət artımı diamonium-fosfatda 1.69%, kalsium-fosfatda 39.54%, üçqat super-fosfatda 8.01%, karbamiddə isə 1.88% olmuşdur.

2019-2021-ci illər, 2021-ci ilin son üç rübü və 2022-ci ilin birinci rübü ərzində gübrənin növlər üzrə dünya bazarında qiyməti, ABŞ dolları/ton



Son 1 il ərzində gübrənin növlər üzrə dünya bazarında qiyməti, ABŞ dolları/ton



Mənbə: <https://www.worldbank.org/en/research/commodity-markets>

