

# Kənd Təsərrüfatı və Ərzaq Məhsulları üzrə Dünya Bazarı Konyukturasına dair Qısa İcmal

## Mündəricat

FAO-nun qlobal ərzaq qiymətləri indeksinə dair hesabatı .....	2
Buğda üzrə dünya bazarı konyukturasına dair qısa icmal .....	3
Buğdanın Rusiya Federasiyasında qiyməti .....	6
Arpanın dünya bazarı qiymətinə dair qısa icmal .....	7
Düyünün dünya bazarı qiymətinə dair qısa icmal .....	8
Qarğıdalının dünya bazarı qiymətinə dair qısa icmal .....	9
Pambıq üzrə dünya bazarı konyukturasına dair qısa icmal .....	10
Xam ipəyin dünya bazarı qiymətinə dair qısa icmal .....	12
Quru baramanın dünya bazarı qiymətinə dair qısa icmal .....	13
Günəbaxan yağının dünya bazarı qiymətinə dair qısa icmal .....	14
Yaşıl çayın dünya bazarı qiymətinə dair qısa icmal .....	15
Zeytun yağının dünya bazarı qiymətinə dair qısa icmal .....	16
Şəkərin dünya bazarı qiymətinə dair qısa icmal .....	17
Soyanın dünya bazarı qiymətinə dair qısa icmal .....	18
Mal ətinin dünya bazarı qiymətinə dair qısa icmal .....	19
Qoyun ətinin dünya bazarı qiymətinə dair qısa icmal .....	19
Donuz ətinin dünya bazarı qiymətinə dair qısa icmal .....	21
Quş ətinin dünya bazarı qiymətinə dair qısa icmal .....	22
Qaba yunun dünya bazarı qiymətinə dair qısa icmal .....	23
Südün dünya bazarı qiymətinə dair qısa icmal .....	24
Gübrənin dünya bazarı qiymətinə dair qısa icmal .....	26

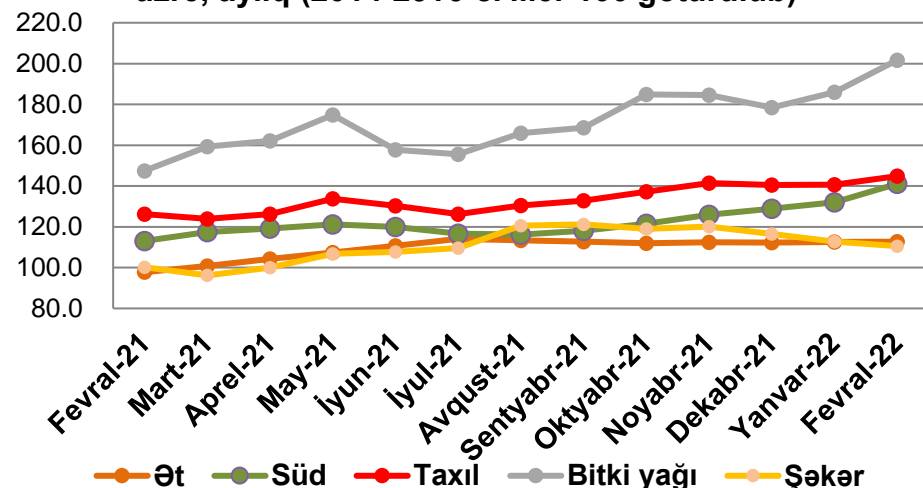
## FAO-nun qlobal ərzaq qiymətləri indeksinə dair hesabatı

(FAO-nun 4 Mart 2022-ci il tarixli açıqlaması)

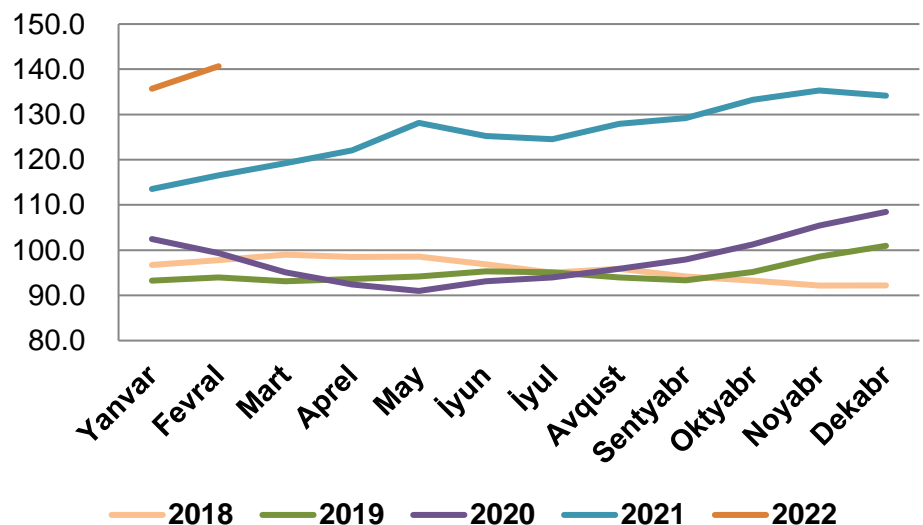
**FAO-nun Ərzaq Qiymətləri İndeksi 2022-ci ilin fevral ayında tarixinin ən yüksək həddinə çatmışdır.**

- ✚ **Qlobal Ərzaq Qiyməti İndeksi** 2022-ci ilin fevral ayında orta hesabla 140.7 bənd təşkil edib, əvvəlki ay ilə müqayisədə 3.9% (5.3 bənd), ötən ilin fevral ayı ilə müqayisədə isə 20.7% (24.1 bənd) **çoxdur**.
- ✚ **Ət Məhsullarının Qiymət İndeksi** fevral ayında orta hesabla 112.8 bənd təşkil edib, əvvəlki ay ilə müqayisədə 1.1% (1.2 bənd), ötən ilin fevral ayı ilə müqayisədə isə 15.3% (15.0 bənd) **çoxdur**.
- ✚ **Süd Məhsullarının Qiymət İndeksi** fevral ayında orta hesabla 141.1 bənd təşkil edib, əvvəlki ay ilə müqayisədə 6.4% (8.5 bənd), ötən ilin fevral ayı ilə müqayisədə isə 24.8% (28.0 bənd) **çoxdur**.
- ✚ **Taxıl Qiyməti İndeksi** fevral ayında orta hesabla 144.8 bənd təşkil edib, əvvəlki ay ilə müqayisədə 3.0% (4.2 bənd), ötən ilin fevral ayı ilə müqayisədə isə 14.8% (18.7 bənd) **çoxdur**.
- ✚ **Bitki Yağlarının Qiymət İndeksi** fevral ayında orta hesabla 201.7 bənd təşkil edib, əvvəlki ay ilə müqayisədə 8.5% (15.8 bənd), ötən ilin fevral ayı ilə müqayisədə isə 36.8% (54.2 bənd) **çoxdur**.
- ✚ **Şəkər Məhsullarının Qiymət İndeksi** fevral ayında orta hesabla 110.6 bənd təşkil edib, əvvəlki ay ilə müqayisədə 1.9% (2.1 bənd) **az olsa da**, ötən ilin fevral ayı ilə müqayisədə isə 10.4% (10.4 bənd) **çoxdur**.

FAO-nun ərzaq qiymətləri indeksi, məhsullar üzrə, aylıq (2014-2016-cı illər 100 götürülüb)



FAO-nun ərzaq qiymətləri indeksi, illik (2014-2016-cı illər 100 götürülüb)



Mənbə: <http://www.fao.org/worldfoodsituation/foodpricesindex/en/>

## Buğda üzrə dünya bazarı konyukturasına dair qısa icmal

(ABŞ-ın Kənd Təsərrüfatı Nazirliyinin 9 Mart 2022-ci il tarixli hesabatı əsasında hazırlanıb)

- 2021/2022-ci məhsul ili üzrə qlobal buğda istehsalının əvvəlki məhsul ili ilə müqayisədə 3 milyon ton artaraq 779 milyon ton olacağı proqnozlaşdırılır.

### Dünya üzrə buğda bazarının tələb-təklif balansı, milyon ton

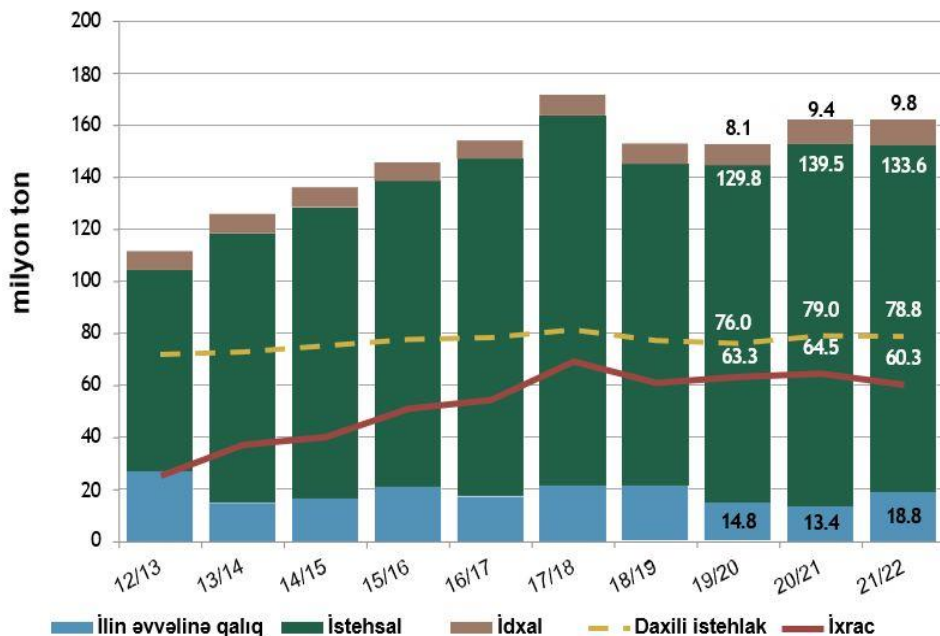
		2019/2020	2020/2021	2021/2022
<b>TƏKLİF</b>	İlin əvvəlinə qalıq	281	297	290
	İstehsal	762	776	779
	<b>Cəmi təklif</b>	1044	1073	1069
<b>TİCARƏT</b>	İdxal / İxrac	194	203	203
<b>TƏLƏB</b>	Ərzaq və toxum	607	625	625
	Yem	140	158	162
	Cəmi istifadə	747	783	787
<b>İLİN SONUNA QALIQ</b>		297	290	282
<b>DÜNYA ÜZRƏ EHTİYATLARIN İSTEHLAKA NİSBƏTİ, %</b>		<b>40</b>	<b>37</b>	<b>36</b>

Mənbə: [www.uswheat.org](http://www.uswheat.org)

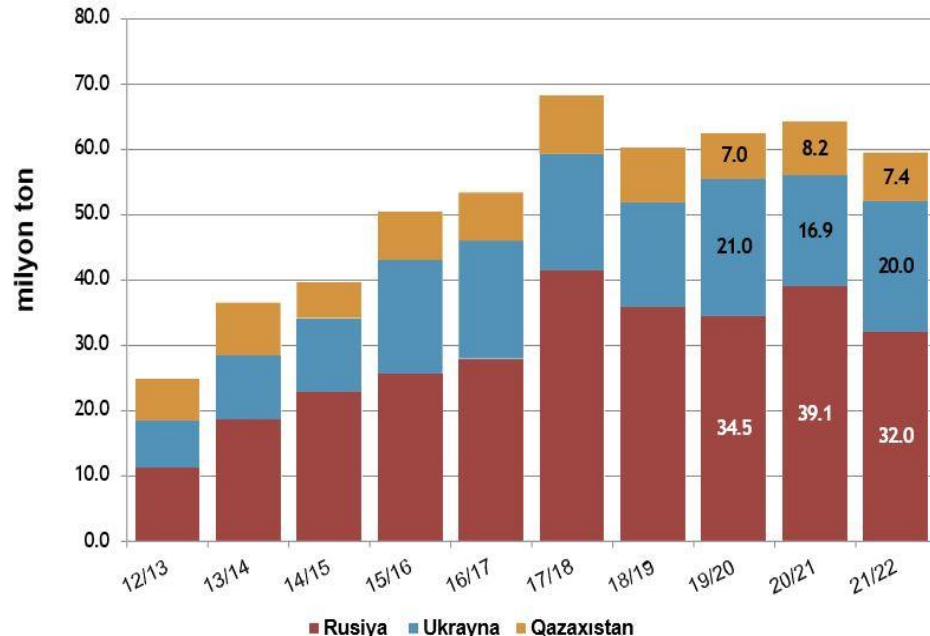
- Qlobal miqyasda məcmu təklifin həcm göstəricisinin 2020/2021-ci məhsul ili ilə müqayisədə 4 milyon ton azalaraq 1069 milyon ton olacağı təxmin edilir.
- Dünya buğda ticarətinin 2021/2022-ci məhsul ilində əvvəlki məhsul ili ilə müqayisədə sabit qalaraq 203 milyon ton olacağı proqnozlaşdırılır.
- 2020/2021-ci məhsul ilinə nəzərən cari məhsul ilində əsas buğda ixracatçısı olan ölkələrdə ixrac edilə bilən buğdanın həcmi 4.72% azalaraq 222 milyon ton olması proqnozlaşdırılır.
- 2020/2021-ci məhsul ilinə nəzərən 2021/2022-ci məhsul ilində dünyada buğda üzrə istehlakın 0.51% artaraq 787 milyon ton olacağı proqnozlaşdırılır.

- Proqnozlar reallaşacağı təqdirdə global buğda ehtiyatlarının həcmnin 2020/2021-ci məhsul ili ilə müqayisədə 2.76% azalaraq 282 milyon ton olacağı gözlənilir. Buna uyğun olaraq, dünya üzrə ehtiyatların istehlaka nisbəti göstəricisi 36.0% səviyyəsində olacaq.
- Ötən mövsümə nəzərən cari mövsümdə əsas buğda ixracatçısı olan ölkələrdə ilin əvvəlinə olan qalıq həcmi 0.5% azalaraq 64.8 milyon ton, istehsal həcmi isə 2020/2021-ci məhsul ili ilə müqayisədə 6.4 milyon ton az (395.9 milyon ton) olacağı gözlənilir. Bununla da, əsas ixracat ölkələri üzrə ümumi təklif səviyyəsi 6.7 milyon ton az (460.7 milyon ton) olacaq.
- Çində buğda ehtiyatlarının həcmnin 2020/2021-ci məhsul ili ilə müqayisədə 3.9% azalaraq 144.1 milyon ton olması gözlənilir.
- Qara dəniz regionu ölkələri qrupu üzrə əvvəlki məhsul ilinə nəzərən 2021/2022-ci məhsul ilində istehsal həcmnin 4.23% azalaraq 133.6 milyon ton olması, ixracın isə 6.51% azalaraq 60.3 milyon ton olması proqnozlaşdırılır.

**Qara dəniz ölkələri qrupu üzrə icmal**



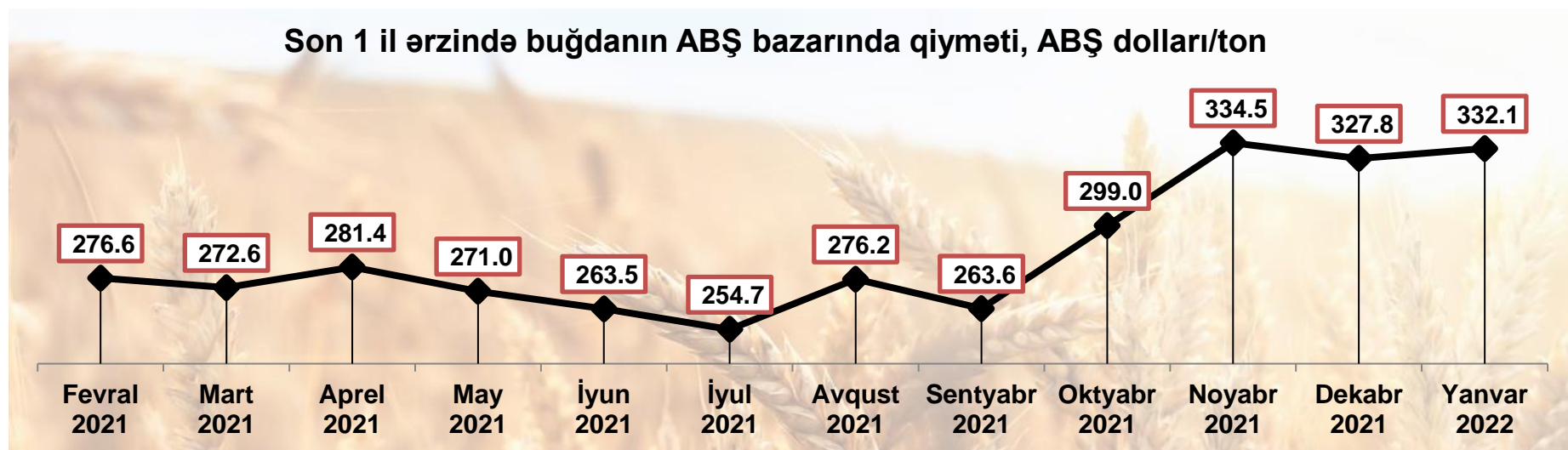
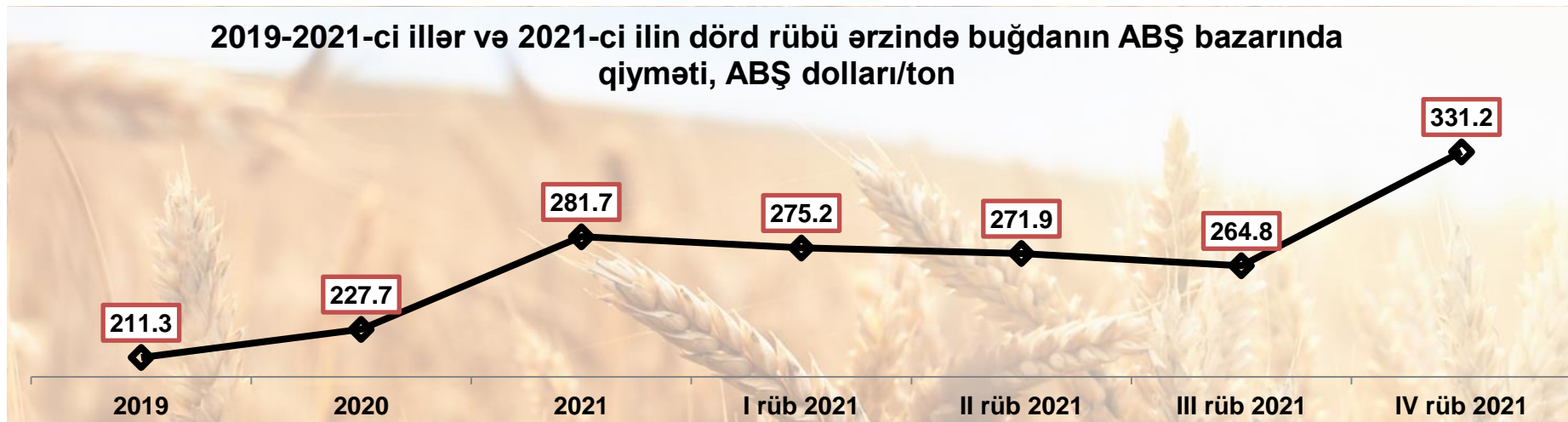
**Qara dəniz ölkələri qrupu üzrə ixrac**



Mənbə: [www.uswheat.org](http://www.uswheat.org)

**Bu qrupda əsas istehsalçılar Rusiya, Ukrayna və Qazaxıstandır.**

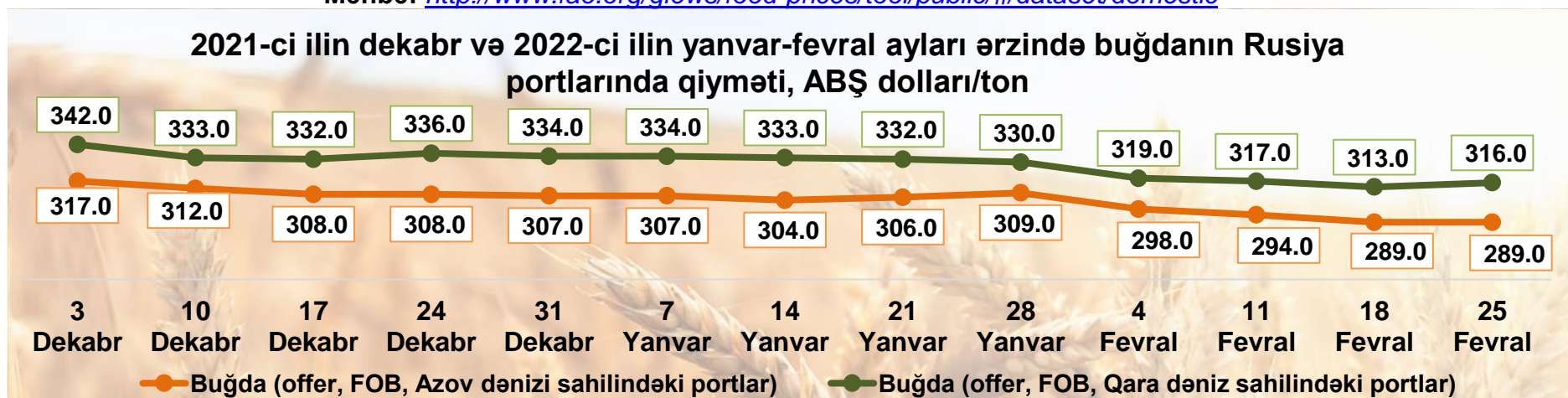
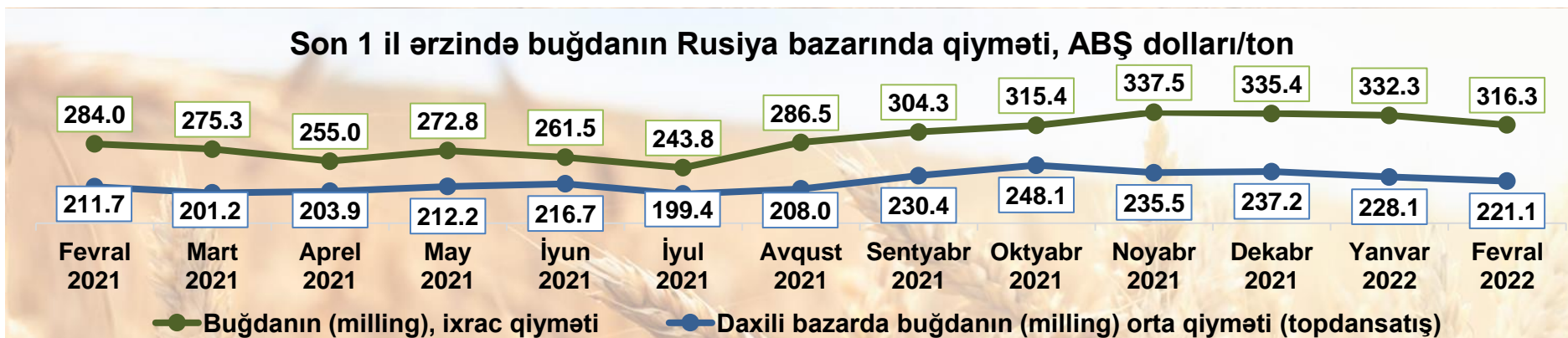
- 2019-2021-ci illər ərzində buğdanın ABŞ bazarı qiymətində artım müşahidə olunmuşdur. 2021-ci ilin ilk üç rübü ərzində azalma müşahidə olunsa da, dördüncü rübdə artım qeydə alınmışdır. Aylıq müşahidə dövründə isə son 1 il ərzində əsasən qeyri-müəyyənlik müşahidə edilmişdir. 2022-ci ilin yanvar ayında buğdanın 1 tonunun ABŞ bazarı qiyməti əvvəlki ay ilə müqayisədə 1.29% artaraq 332.1 ABŞ dolları səviyyəsində qərarlaşmışdır.



Mənbə: <https://www.worldbank.org/en/research/commodity-markets#1>

## Buğdanın Rusiya Federasiyasında qiyməti

- Rusiyadan ixrac edilən buğdanın qiymətində 2021-ci ilin may ayından müşahidə olunan qeyri-müəyyənlik 2021-ci ilin noyabr ayından azalma trendi ilə əvəz olundu. 2022-ci ilin fevral ayında 1 ton buğdanın ixrac qiyməti əvvəlki aya nisbətən 4.8% azalaraq 316.3 ABŞ dolları səviyyəsində qərarlaşmışdır.
- Rusiyanın daxili bazarında buğdanın qiymətində 2021-ci ilin aprel ayından 2021-ci ilin dekabr ayına qədər qeyri-müəyyənlik müşahidə olunmuşdur. 2022-ci ilin fevral ayında 1 ton buğdanın qiyməti əvvəlki aya nisbətən 3.06% azalaraq 221.1 ABŞ dolları olmuşdur.
- 2022-ci ilin fevral ayı ərzində buğdanın 1 tonunun qiyməti Qara dəniz portlarında 319.0 ABŞ dollarından 316.0 ABŞ dollarına, Azov dənizi portlarında isə 298.0 ABŞ dollarından 289.0 ABŞ dolları səviyyəsinə qədər düşmüşdür.



## Arpanın dünya bazarı qiymətinə dair qısa icmal



- Arpanın dünya bazarı qiymətində 2018-2020-ci illər ərzində qeyri-müəyyənlik müşahidə olunmuşdur. 2020-ci ilin dördüncü rübündə qeydə alınan artım 2021-ci ilin ilk iki rübündə davam etsə də, üçüncü rübündə ötən rüblə müqayisədə 2.23% azalaraq 175.2 ABŞ dolları səviyyəsində qərarlaşmışdır. Aylıq müşahidə dövründə isə 2021-ci ilin may ayından müşahidə edilən azalma sentyabr ayından etibarən artım ilə əvəzlənmişdir. 2021-ci ilin noyabr ayında isə arpanın 1 tonunun dünya bazarı qiyməti əvvəlki ay ilə müqayisədə 7.52% artaraq 224.4 ABŞ dolları səviyyəsində qərarlaşmışdır.



Mənbə: <https://www.imf.org/en/Research/commodity-prices>

## Düyünün dünya bazarı qiymətinə dair qısa icmal

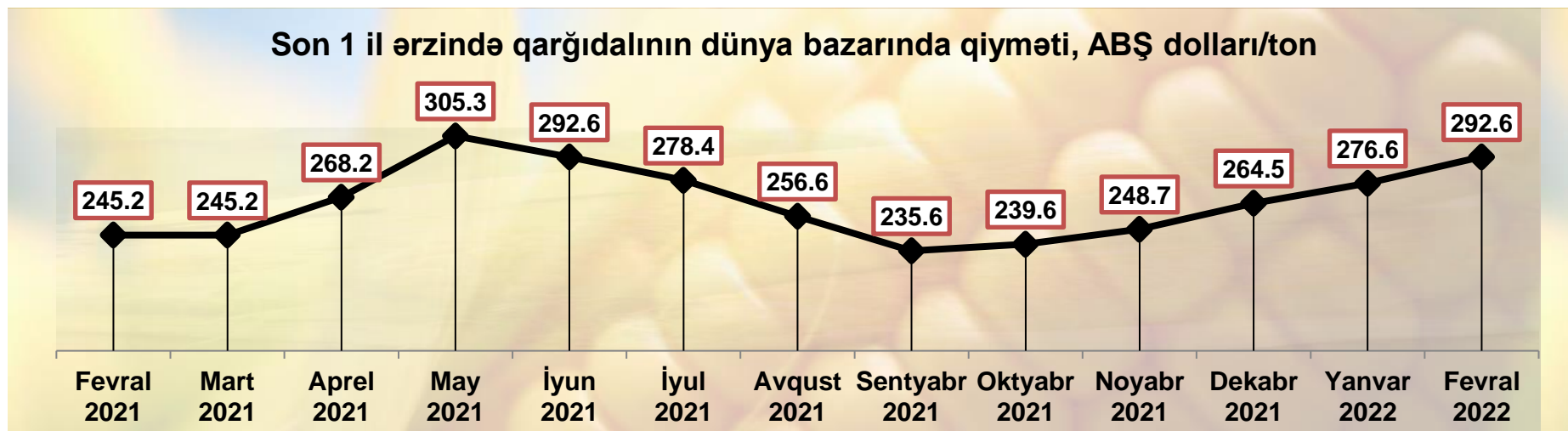

- Düyünün dünya bazarı qiymətində 2019-2021-ci illərdə qeyri-müəyyənlik müşahidə olunmuşdur. 2021-ci ilin birinci rübündə düyünün dünya bazarı qiyməti artaraq ən yüksək həddinə çatdıqdan sonra, növbəti rüblərdə yenidən azalma trendi müşahidə edilmişdir. Aylıq müşahidə dövründə isə 2021-ci ilin noyabr ayına qədər davam edən azalma, dekabr ayından etibarən artım ilə əvəz olunmuşdur. 2022-ci ilin fevral ayında düyünün 1 tonunun dünya bazarı qiyməti əvvəlki ay ilə müqayisədə 0.69% artaraq 406.0 ABŞ dolları səviyyəsində qərarlaşmışdır.



Mənbə: <https://www.worldbank.org/en/research/commodity-markets#1>

## Qarğıdalının dünya bazarı qiymətinə dair qısa icmal

- Qarğıdalının dünya bazarı qiymətində qeydə alınan artım 2021-ci ilin üçüncü rübündə azalma ilə əvəzlənərək 256.9 ABŞ dolları/ton olmuşdur. Aylıq müşahidə dövründə isə qarğıdalının dünya bazarı qiymətində 2021-ci ilin fevral ayından 2021-ci ilin may ayınadək müşahidə edilən artım iyun ayından etibarən azalma ilə əvəzlənmişdir. 2021-ci ilin oktyabr ayından etibarən qarğıdalının qiymətində artım trendi müşahidə edilir. 2022-ci ilin fevral ayında qarğıdalının 1 tonunun dünya bazarı qiyməti əvvəlki ay ilə müqayisədə 5.78% artaraq 292.6 ABŞ dolları səviyyəsində qərarlaşmışdır.



Mənbə: <https://www.worldbank.org/en/research/commodity-markets#1>

## Pambıq üzrə dünya bazarı konyukturasına dair qısa icmal

Dünya üzrə pambıq balansına əsasən 2021/22-ci məhsul ili ərzində pambığın istehsalında 2020/21-ci məhsul ili ilə müqayisədə artım qeydə alınacağı proqnozlaşdırılır. Çinin pambıq ehtiyatlarındakı azalma, həmçinin dünya üzrə pambığın fabrik istehlakındakı artım qlobal ehtiyatlarda azalmaya gətirib çıxaracaqdır.

Cədvəl 1. Dünya üzrə pambıq balansı (*Çin də daxil olmaqla*)

Milyon ton	2016/2017	2017/2018	2018/2019	2019/2020	2020/2021	2021/2022 Proqnoz
<i>İlin əvvəlinə qalıq</i>	19.7	17.7	17.7	17.4	21.2	19.0
<b>İstehsal</b>	23.2	27.0	25.8	26.3	24.3	26.1
<b>Təklif</b>	42.9	44.6	43.5	43.8	45.6	45.1
<b>Fabrik istehlakı</b>	25.3	26.9	26.3	22.5	26.3	27.1
<i>İlin sonuna qalıq</i>	17.5	17.7	17.4	21.2	19.3	18.0
<b>Qalıq/İstehlak nisbəti</b>	69.0%	65.6%	66.4%	94.4%	73.3%	66.3%

Cədvəl 2. Çinin pambıq balansı

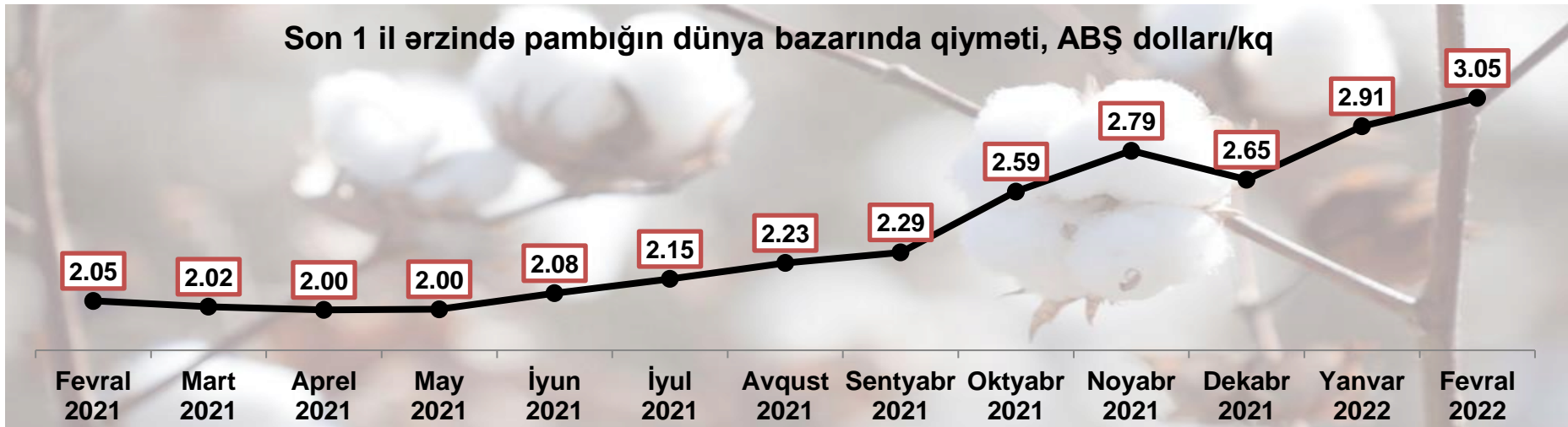

Milyon ton	2018/19	2019/20	2020/21	2021/22 Proqnoz
<i>İlin əvvəlinə qalıq</i>	8.3	7.8	8.0	8.5
<b>İstehsal</b>	6.0	5.9	6.4	5.9
<b>Təklif</b>	16.4	15.3	17.3	16.5
<b>Fabrik istehlakı</b>	8.6	7.2	8.7	8.6
<i>İlin sonuna qalıq</i>	7.8	8.0	8.5	7.9
<b>Qalıq/İstehlak nisbəti</b>	89.8%	111.3%	98.1%	91.4%

Cədvəl 3. Çin daxil olmadan dünya pambıq balansı

Milyon ton	2018/19	2019/20	2020/21	2021/22 Proqnoz
<i>İlin əvvəlinə qalıq</i>	9.4	9.7	13.1	10.5
<b>İstehsal</b>	19.8	20.4	17.9	20.2
<b>Təklif</b>	29.3	30.1	31.0	30.7
<b>Fabrik istehlakı</b>	17.7	15.4	17.9	18.5
<i>İlin sonuna qalıq</i>	9.7	13.1	10.5	10.1
<b>Qalıq/İstehlak nisbəti</b>	49.1%	77.2%	50.7%	49.1%

Mənbə: <https://www.cottoninc.com/market-data/monthly-economic-newsletter/>

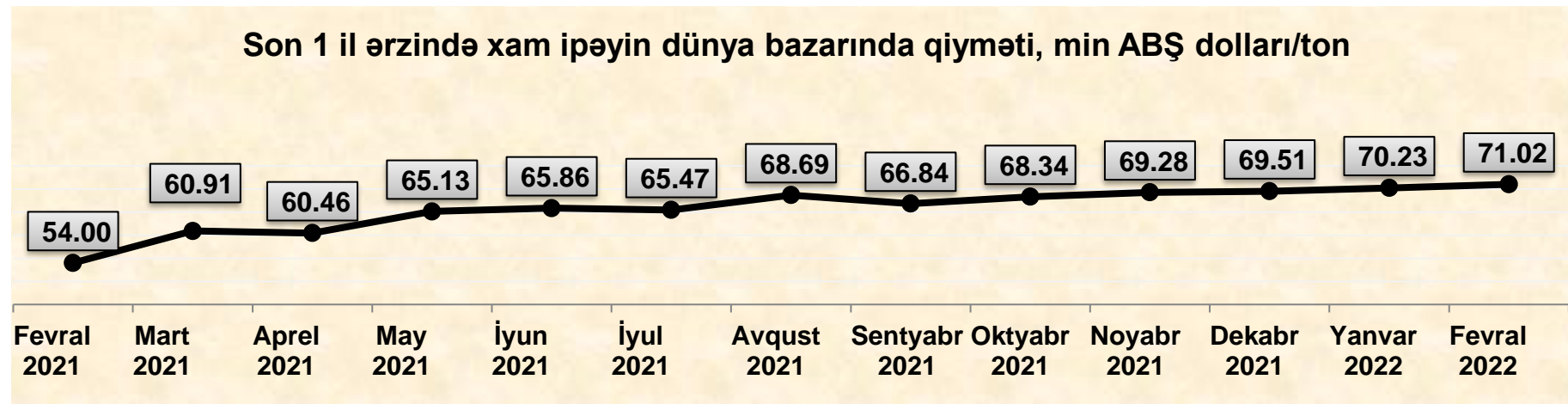
- 2020-ci ildə pambığın dünya bazarı qiymətində 2019-cu ilə nisbətən azalma müşahidə olunsa da, 2021-ci ildə yenidən artışıdır. Aylıq müşahidə dövründə isə 2021-ci ilin iyun ayından etibarən pambığın dünya bazarı qiymətində müşahidə olunan artım 2021-ci ilin dekabr ayında azalma ilə əvəz edilərsə də, 2022-ci ilin yanvar ayından etibarən yenidən artım tendensiyası qeydə alınmışdır. 2022-ci ilin fevral ayında pambığın 1 kiloqramının dünya bazarı qiyməti əvvəlki ay ilə müqayisədə 4.82% artaraq 3.05 ABŞ dolları səviyyəsində qərarlaşmışdır.



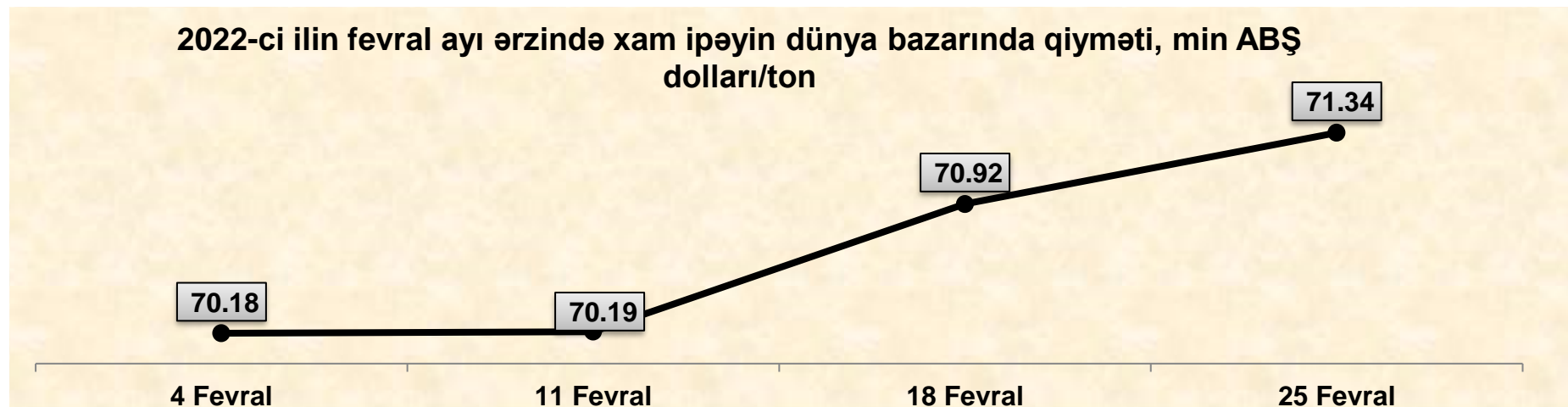
Mənbə: <https://www.worldbank.org/en/research/commodity-markets#1>

## Xam ipəyin dünya bazarı qiymətinə dair qısa icmal

- Dünya bazarında son bir il ərzində xam ipəyin qiymətində müşahidə edilən artım trendi fevral ayında da davam etmişdir. 2022-ci ilin fevral ayında 1 ton xam ipəyin qiyməti əvvəlki aya nisbətən 1.12% artaraq 71.02 min ABŞ dolları səviyyəsində qərarlaşmışdır. Həftəlik trenddə isə 2022-ci ilin fevral ayı ərzində dünya bazarında xam ipəyin 1 tonunun qiyməti 70.18 min ABŞ dollarından 71.34 min ABŞ dolları səviyyəsinə qədər yüksəlmişdir.



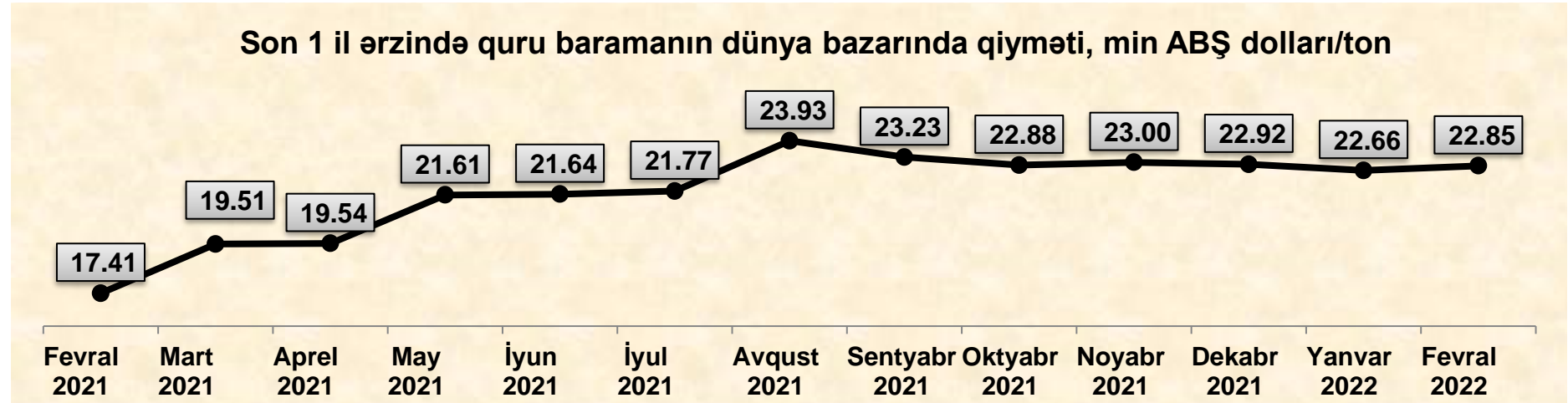
Mənbə: <http://www.sunsirs.com/uk/sdetail-month--.html>



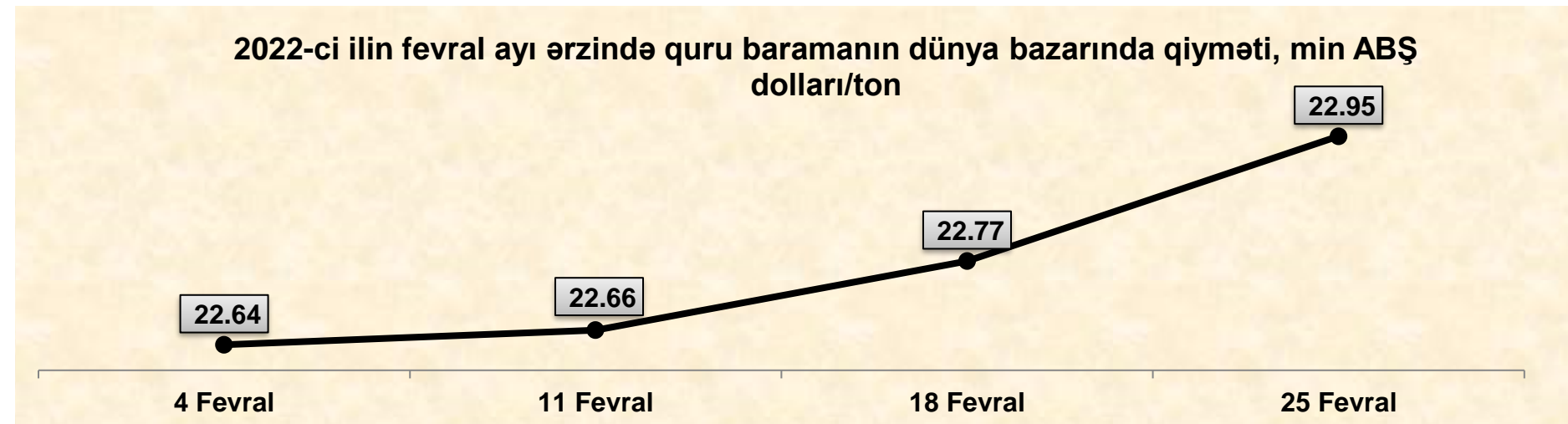
Mənbə: <http://www.sunsirs.com/uk/sdetail-week--.html>

## Quru baramanın dünya bazarı qiymətinə dair qısa icmal

- Dünya bazarında quru baramanın qiymətində 2021-ci ilin fevral ayından etibarən qeydə alınan artım trendi 2021-ci ilin sentyabr ayında azalma ilə əvəzlənmişdir. 2022-ci ilin fevral ayında 1 ton quru baramanın qiyməti əvvəlki aya nisbətən 0.8% artaraq 22.85 min ABŞ dolları səviyyəsində qərarlaşmışdır. Həftəlik trenddə isə aylıq trendə uyğun olaraq, 2022-ci ilin fevral ayı ərzində dünya bazarında quru baramanın 1 tonunun qiyməti 22.64 min ABŞ dollarından 22.95 min ABŞ dolları səviyyəsinə qədər yüksəlmişdir.



Mənbə: <http://www.sunsirs.com/uk/sdetail-month--.html>




Mənbə: <http://www.sunsirs.com/uk/sdetail-week--.html>

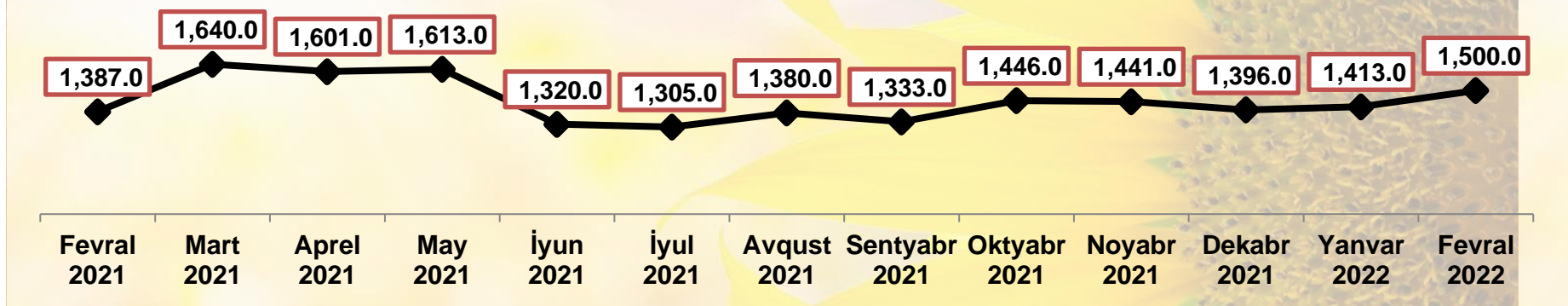
## Günəbaxan yağının Avropa bazarı qiymətinə dair qısa icmal

- Avropa bazarında günəbaxan yağının qiymətində 2021-ci ildə kəskin artım müşahidə olunmuşdur. 2021-ci ildə günəbaxan yağının 1 tonunun Avropa bazarı qiyməti 2020-ci ilə nisbətən 69.81% artaraq 1350.0 ABŞ dolları olmuşdur. Aylıq müşahidə dövründə isə 2021-ci ilin iyun ayından etibarən qeyri-müəyyənlik müşahidə olunmuşdur. 2022-ci ilin fevral ayında günəbaxan yağının 1 tonunun qiyməti əvvəlki ayla müqayisədə 6.16% artaraq 1,500.0 ABŞ dolları səviyyəsində qərarlaşmışdır.

2019-2021-ci illər və 2021-ci ilin ilk dörd rübü ərzində günəbaxan yağının Avropa bazarında qiyməti, ABŞ dolları/ton



Son 1 il ərzində günəbaxan yağının Avropa bazarında qiyməti, ABŞ dolları/ton



Mənbə: <https://www.fas.usda.gov/data/oilseeds-world-markets-and-trade>

## Çayın dünya bazarı qiymətinə dair qısa icmal

- 2019-2021-ci illər ərzində çayın dünya bazarı qiymətində qeyri-müəyyənlik müşahidə olunmuşdur. 2021-ci ilin ikinci rübündə müşahidə edilən artım, növbəti rüblərdə də davam etmişdir. Aylıq müşahidə dövründə isə 2021-ci ilin mart ayında azalma olsa da, ümumi artım trendi müşahidə edilməkdədir. 2022-ci ilin fevral ayında çayın 1 kiloqramının dünya bazarı qiyməti əvvəlki ay ilə müqayisədə 2.07% azalaraq 2.80 ABŞ dolları səviyyəsində qərarlaşmışdır.




Mənbə: <https://www.worldbank.org/en/research/commodity-markets#1>


## Zeytun yağının dünya bazarı qiymətinə dair qısa icmal

- 2020-ci ildə zeytun yağının dünya bazarı qiymətində azalma müşahidə olunsa da, 2021-ci ildə yenidən artmışdır. 2021-ci ilin dördüncü rübündə əvvəlki rübə nisbətən zeytun yağının qiymətində İtaliya və İspaniya bazarlarında azalma, Yunanıstan bazarında isə cüzi artım müşahidə olunmuşdur. Aylıq müşahidə dövründə isə 2021-ci ildə qiymətlərin sabit dəyişməsi qeydə alınmışdır. 2021-ci ilin fevral ayında zeytun yağının 1 tonu İtaliya bazarında 4,683.8 ABŞ dolları, İspaniya bazarında 3,640.5 ABŞ dolları, Yunanıstan bazarında isə 3,553.5 ABŞ dollarına təklif olunur.

2019-2021-ci illər və 2021-ci ilin dörd rübü ərzində zeytun yağının İtaliya, İspaniya və Yunanıstan bazarlarında qiyməti, min ABŞ dolları/ton



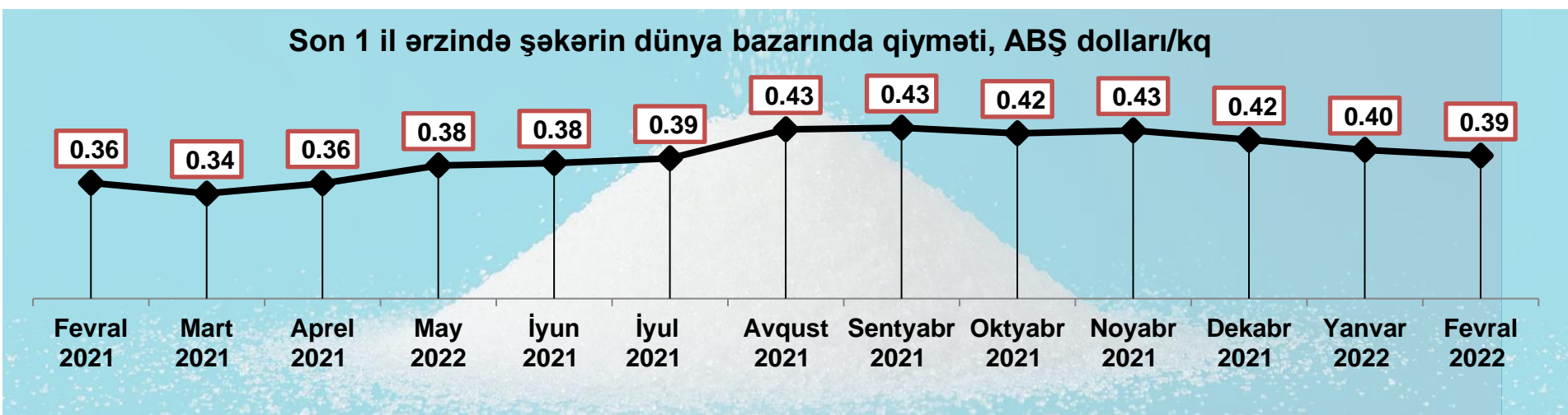
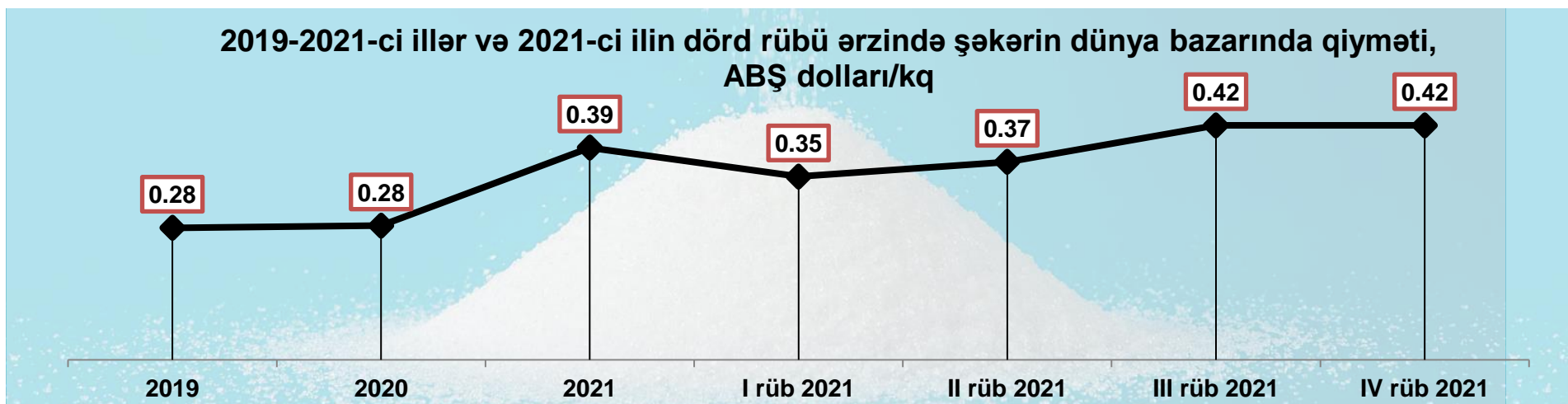
Son 1 il ərzində zeytun yağının İtaliya, İspaniya və Yunanıstan bazarlarında qiyməti, ABŞ dolları/ton



Mənbə: <https://www.internationaloliveoil.org/what-we-do/economic-affairs-promotion-unit/#prices>

## Şəkərin dünya bazarı qiymətinə dair qısa icmal

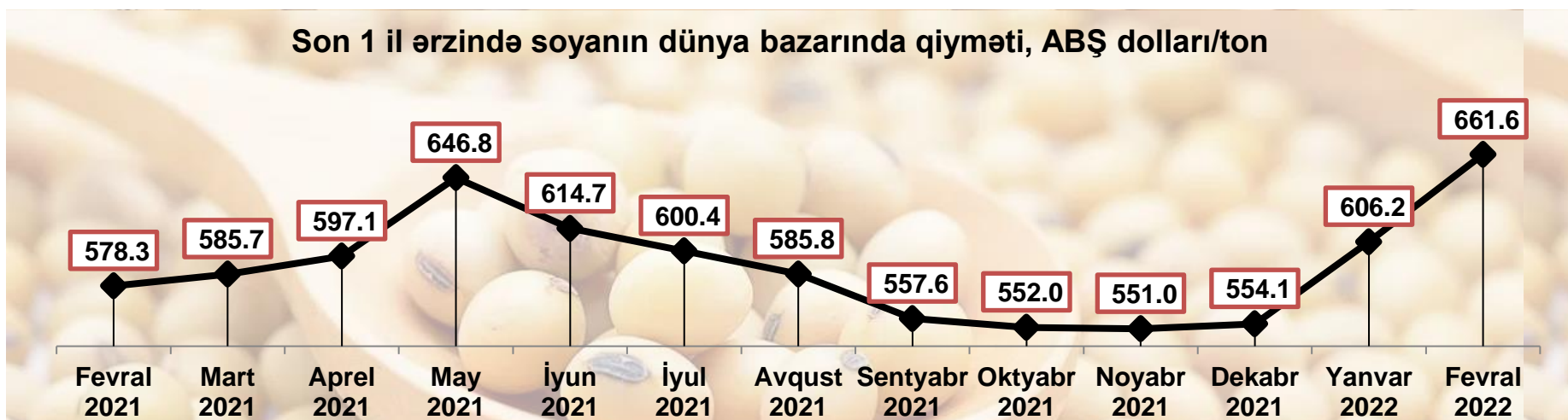

- Şəkərin dünya bazarı qiymətində 2019-2021-ci illərdə artım trendi qeydə alınmışdır. 2021-ci ilin dördüncü rübündə şəkərin dünya bazarında 1 kiloqramının qiyməti birinci rüblə müqayisədə 20.0% artaraq 0.42 ABŞ dollarına qədər yüksəlmişdir. Aylıq müşahidə dövründə isə 2021-ci ilin noyabr ayına qədər müşahidə edilən artım 2021-ci ilin dekabr ayından etibarən azalma trendi ilə əvəz edilmişdir. 2022-ci ilin fevral ayında şəkərin 1 kiloqramının qiyməti əvvəlki ay ilə müqayisədə 1.98% azalaraq 0.39 ABŞ dolları səviyyəsində qərarlaşmışdır.



Mənbə: <https://www.worldbank.org/en/research/commodity-markets#1>

## Soyanın dünya bazarı qiymətinə dair qısa icmal

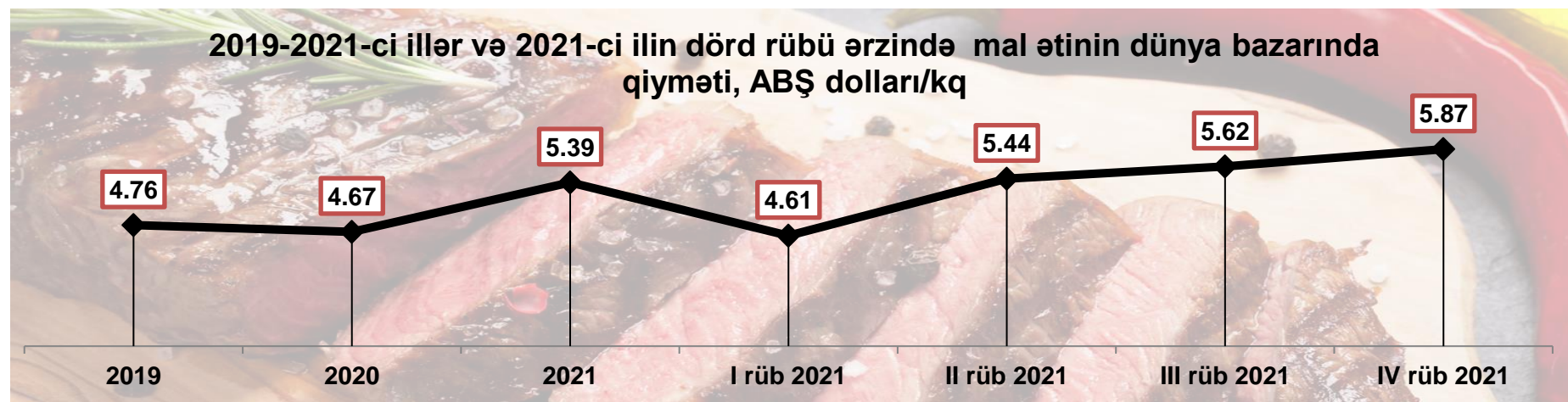
- 2019-2021-ci illər ərzində soyanın dünya bazarı qiymətində artım müşahidə olunmuşdur. 2021-ci ildə soyanın dünya bazarı qiyməti 2020-ci ilə nisbətdə 45.9% artaraq 593.3 ABŞ dolları/ton olmuşdur. 2021-ci ilin dördüncü rübündə soyanın dünya bazarı qiyməti əvvəlki rüblə müqayisədə 5.0% azalaraq 552.0 ABŞ dolları/ton olmuşdur. Aylıq müşahidə dövründə isə soyanın dünya bazarı qiymətində 2021-ci ilin iyun ayından etibarən davam edən azalma, 2021-ci ilin dekabrında ayında artım ilə əvəzlənmişdir. 2022-ci ilin fevral ayında soyanın 1 tonunun qiyməti əvvəlki ay ilə müqayisədə 9.14% artaraq 661.6 ABŞ dolları səviyyəsində qərarlaşmışdır.



Mənbə: <https://www.worldbank.org/en/research/commodity-markets#1>

## Mal ətinin dünya bazarı qiymətinə dair qısa icmal

- 2019-2021-ci illər ərzində mal ətinin dünya bazarı qiymətində artım müşahidə olunmuşdur. 2021-ci ilin dördüncü rübündə mal ətinin 1 kiloqramının dünya bazarı qiymətində artım trendi davam etmiş, əvvəlki rüblə müqayisədə 4.45% artaraq 5.87 ABŞ dollarına qədər yüksəlmişdir. Aylıq müşahidə dövründə də son 1 il ərzində ümumi artım trendi müşahidə olunur. 2022-ci ilin fevral ayında mal ətinin 1 kiloqramının dünya bazarı qiyməti əvvəlki ay ilə müqayisədə 4.02% artaraq 6.21 ABŞ dolları səviyyəsində qərarlaşmışdır.



Mənbə: <https://www.worldbank.org/en/research/commodity-markets#1>

## Qoyun ətinin dünya bazarı qiymətinə dair qısa icmal

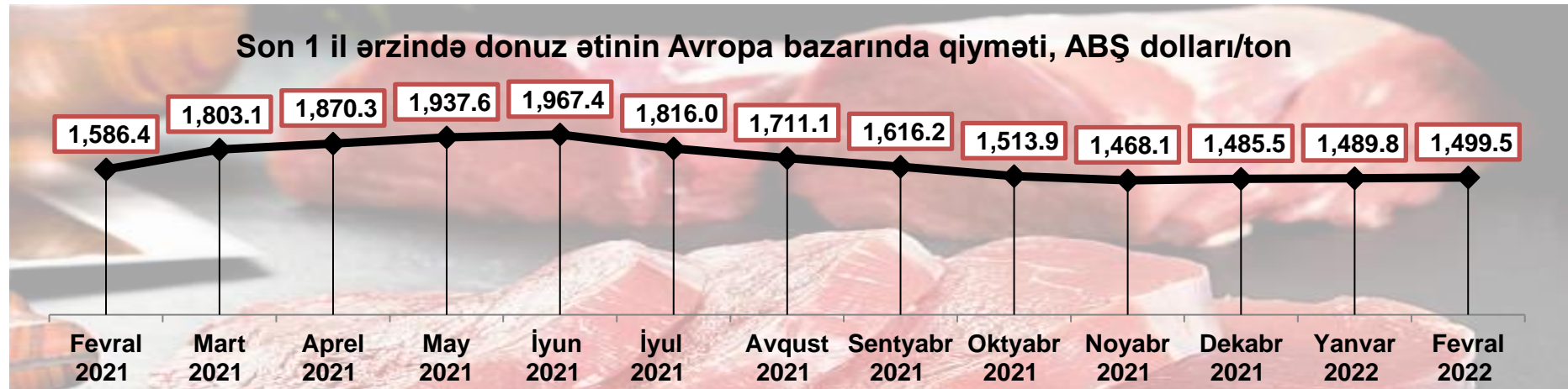

- Dünya bazarında 2018-ci və 2019-cu illərdə qoyun ətinin 1 kiloqramının qiyməti 2.57 ABŞ dolları səviyyəsində qərarlaşsa da, 2020-ci ildə 0.39% artaraq 2.58 ABŞ dolları olmuşdur. 2021-ci ilin üçüncü rübündə qoyun ətinin 1 kiloqramının dünya bazarı qiyməti artım trendi ilə davam etmiş, əvvəlki rüblə müqayisədə 2.76% artaraq 3.35 ABŞ dollarına qədər yüksəlmişdir. Aylıq müşahidə dövründə isə son 1 il ərzində müşahidə olunan qeyri-müəyyənlik 2021-ci ilin yanvar ayından artım ilə əvəzlənmişdir. 2021-ci ilin noyabr ayında isə qoyun ətinin 1 kiloqramının dünya bazarı qiyməti ötən ay ilə müqayisədə 5.62% artaraq 3.57 ABŞ dolları səviyyəsində qərarlaşmışdır.



Mənbə: <https://www.imf.org/en/Research/commodity-prices>

## Donuz ətinin Avropa bazarı qiymətinə dair qısa icmal


- 2019-2021-ci illər ərzində donuz ətinin Avropa bazarı qiymətində qeyri-müəyyənlik müşahidə olunmuşdur. 2021-ci ilin dördüncü rübündə donuz ətinin 1 tonunun qiyməti əvvəlki rüblə müqayisədə 13.14% azalaraq 1489.2 ABŞ dollarına qədər enmişdir. Aylıq müşahidə dövründə isə 2021-ci ilin iyun ayına qədər davam edən artım iyul ayından azalma ilə əvəz olunmuşdur. 2021-ci ilin fevral ayında donuz ətinin 1 tonunun Avropa bazarı qiyməti əvvəlki ay ilə müqayisədə 0.65% artaraq 1,499.5 ABŞ dolları səviyyəsində qərarlaşmışdır.



Mənbə: [https://ec.europa.eu/info/food-farming-fisheries/farming/facts-and-figures/markets/overviews/market-observatories/meat/pigmeat-statistics\\_en#trade](https://ec.europa.eu/info/food-farming-fisheries/farming/facts-and-figures/markets/overviews/market-observatories/meat/pigmeat-statistics_en#trade)

## Quş ətinin dünya bazarı qiymətinə dair qısa icmal

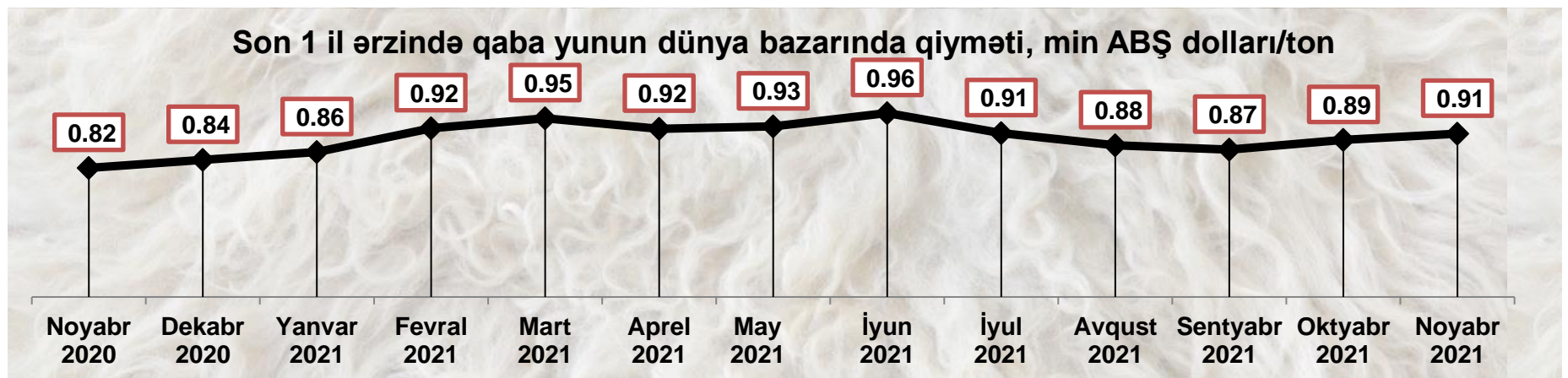
- 2020-ci ildə toyuq ətinin dünya bazarı qiymətində azalma qeydə alınsa da, 2021-ci ildə qiymət yenidən artmışdır. 2021-ci ilin dördüncü rübündə toyuq ətinin 1 kiloqramının dünya bazarı qiyməti əvvəlki rüblərdə müşahidə olunan artım trendinə uyğun olaraq əvvəlki rüblə müqayisədə 3.78% artaraq 2.47 ABŞ dollarına qədər yüksəlmişdir. Aylıq müşahidə dövründə isə son 1 il ərzində qeyri-müəyyənlik müşahidə edilmişdir. 2022-ci ilin noyabr ayında toyuq ətinin 1 kiloqramının dünya bazarı qiyməti əvvəlki ay ilə müqayisədə 1.76% azalaraq 2.83 ABŞ dolları səviyyəsində qərarlaşmışdır.



Mənbə: <https://www.worldbank.org/en/research/commodity-markets#1>

## Qaba yunun dünya bazarı qiymətinə dair qısa icmal

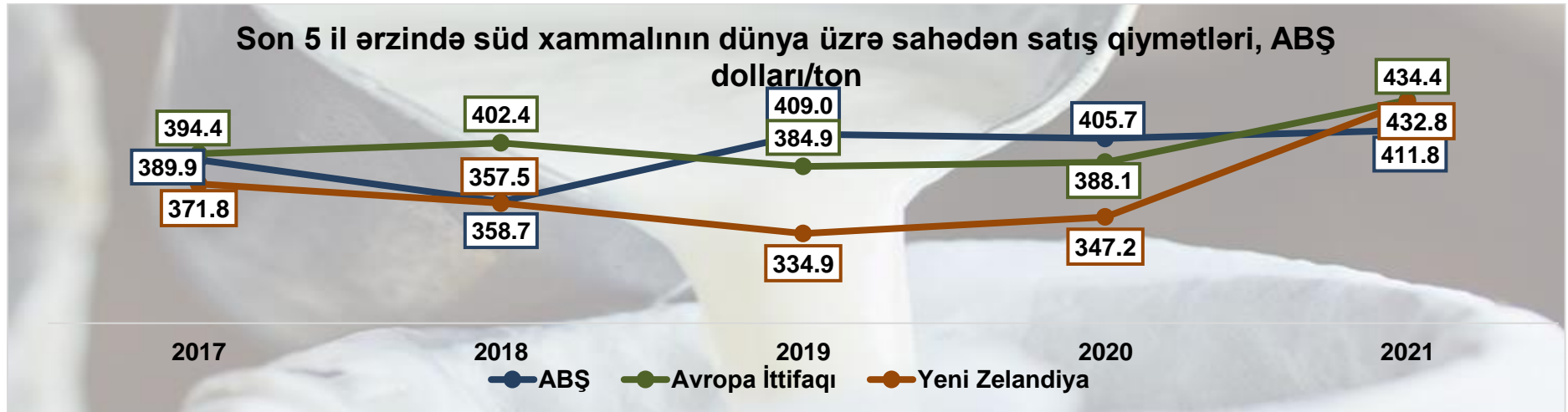
- 2018-2020-ci illər ərzində qaba yunun dünya bazarı qiymətində azalma trendi qeydə alınmışdır. 2021-ci ilin üçüncü rübündə qaba yunun 1 tonunun dünya bazarı qiyməti əvvəlki rüblə müqayisədə 5.34% azalaraq 885.6 ABŞ dolları olmuşdur. Aylıq müşahidə dövründə isə son 1 il ərzində 2020-ci ilin dekabr ayından etibarən müşahidə olunan artım trendi 2021-ci ilin aprel ayından qeyri-müəyyənliklə əvəzləndi. 2021-ci ilin noyabr ayında isə qaba yunun 1 tonunun dünya bazarı qiyməti ötən ay ilə müqayisədə 2.25% artaraq 0.91 min ABŞ dolları səviyyəsində qərarlaşmışdır.



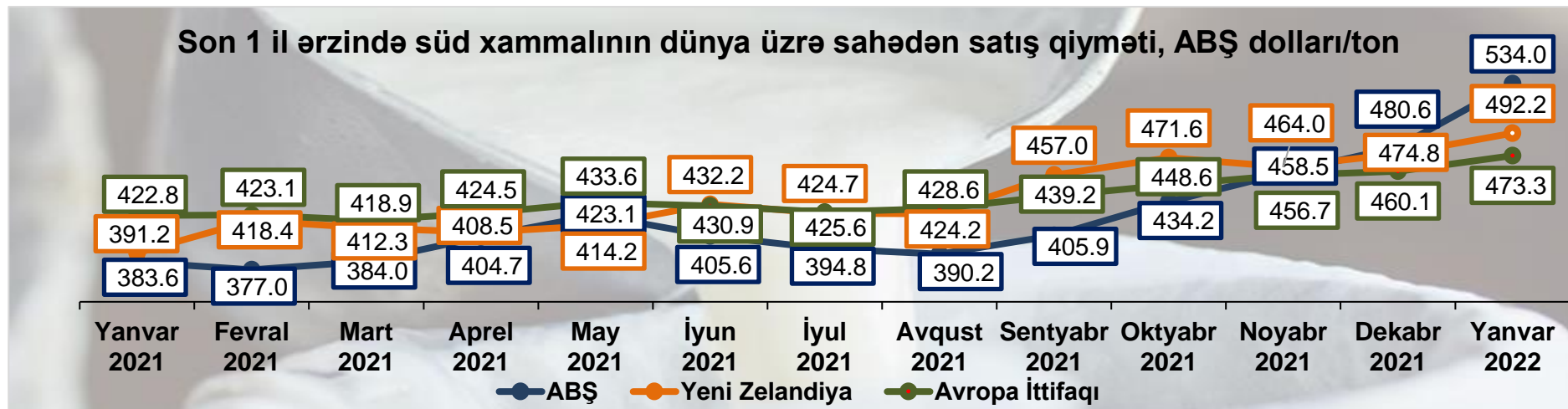
Mənbə: <https://www.imf.org/en/Research/commodity-prices>

## Südün dünya bazarı qiymətinə dair qısa icmal

- 2021-ci ildə ABŞ, Avropa İttifaqı və Yeni Zelandiyada süd xammalının bazar qiymətlərində ötən ilə nəzərən artım qeydə alınmışdır. Aylıq trenddə isə 2021-ci ilin yanvar ayında əvvəlki ay ilə müqayisədə süd xammalının dünya üzrə sahədən satış qiymətində ABŞ-da 11.11%, Avropa İttifaqında 2.87% və Yeni Zelandiyada 3.66% artım müşahidə olunmuşdur.



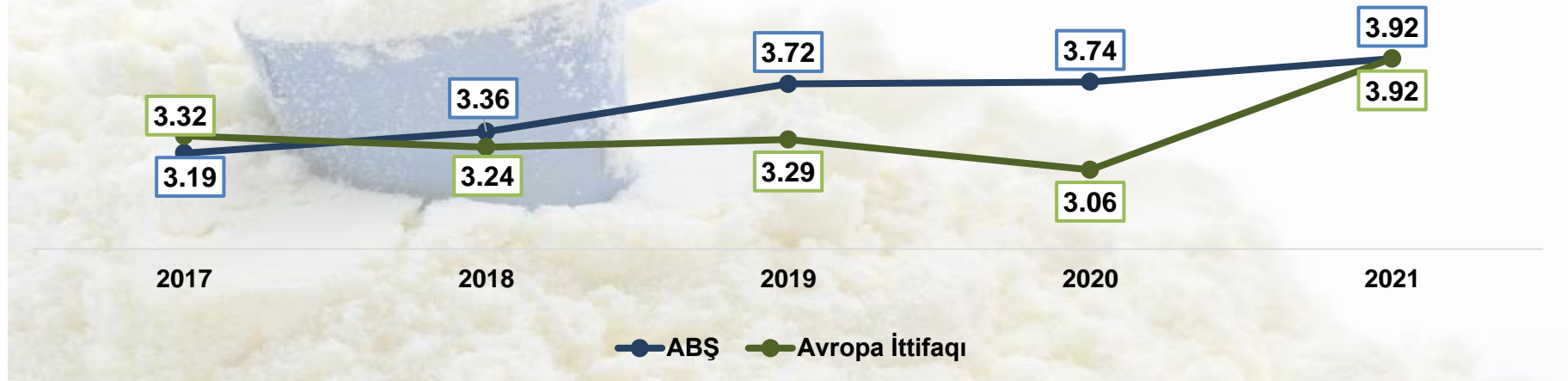
Mənbə: <https://www.clal.it/en/index.php>



Mənbə: <https://www.clal.it/en/index.php>


- 2021-ci ildə ABŞ-da və Avropa İttifaqında quru südün bazar qiymətində ötən illərə nisbətən artım qeydə alınmışdır. Aylıq trenddə isə 2022-ci ilin fevral ayında əvvəlki ay ilə müqayisədə quru südün 1 tonunun dünya bazarı qiymətində ABŞ və Avropa İttifaqı üzrə artım qeydə alınmışdır. Belə ki, ABŞ-da 11.33%, Avropa İttifaqında isə 7.2% artım müşahidə edilmişdir.

Son 5 il ərzində quru südün dünya bazarında qiymətləri, min ABŞ dolları/ton



Mənbə: <https://www.clal.it/en/index.php>

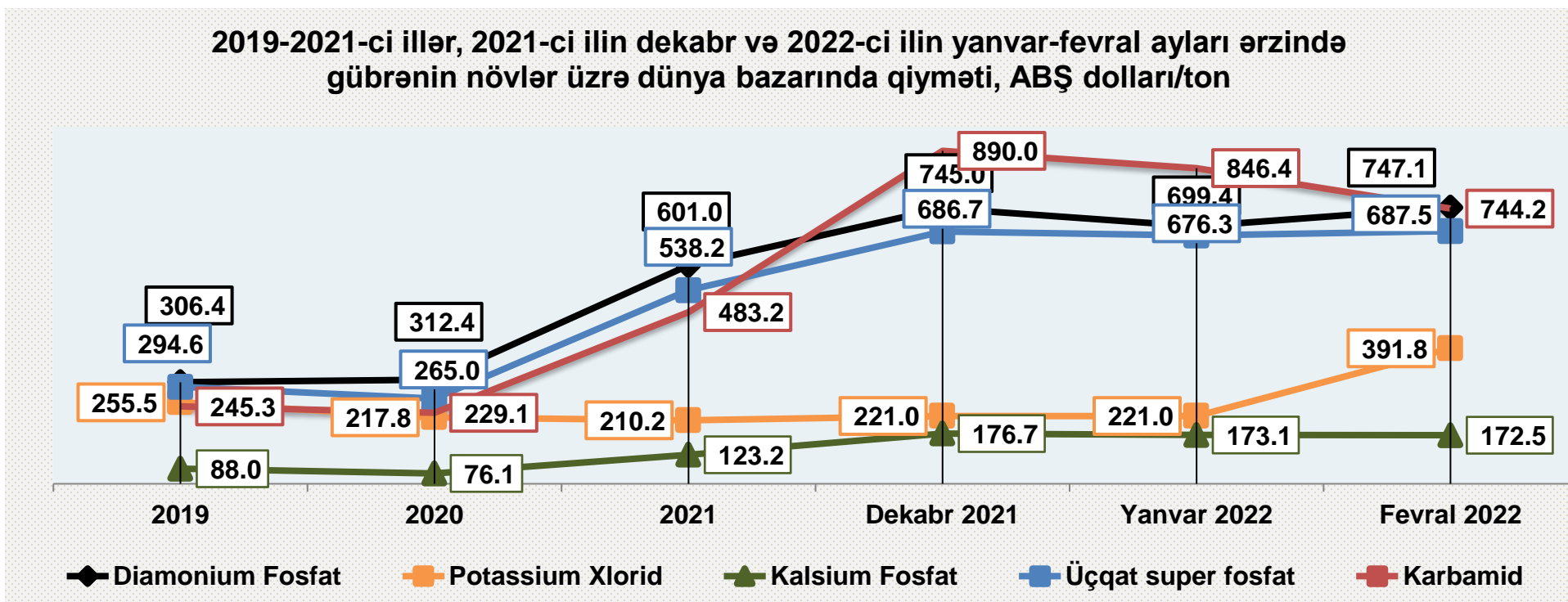
Son 1 il ərzində quru südün dünya bazarında qiyməti, min ABŞ dolları/ton



Mənbə: <https://www.clal.it/en/index.php>

## Gübrənin dünya bazarı qiymətinə dair qısa icmal

- 2019-2021-ci illərdə dünya bazarında diamonium fosfatın qiymətində artım, karbamidin, kalsium fosfatın və üçqat super fosfat qiymətində qeyri-müəyyənlik, potassium xloridin qiymətində isə əsasən azalma trendi müşahidə olunmuşdur. 2022-ci ilin fevral ayında əvvəlki ay ilə müqayisədə diamonium fosfatın, üçqat super fosfatın və potassium xloridin qiymətində artma, karbamidin qiymətində azalma, kalsium fosfatın qiymətində isə stabillik müşahidə olunmuşdur.



Mənbə: <https://www.worldbank.org/en/research/commodity-markets>

