



AQRAR TƏDQIQATLAR
MƏRKƏZİ



Azərbaycan Respublikasının
Kənd Təsərrüfatı Nazirliyi

Kənd Təsərrüfatı və Ərzaq Məhsulları üzrə Dünya Bazarı Konyukturasına dair Qısa İcmal

İyul 2022

Mündəricat

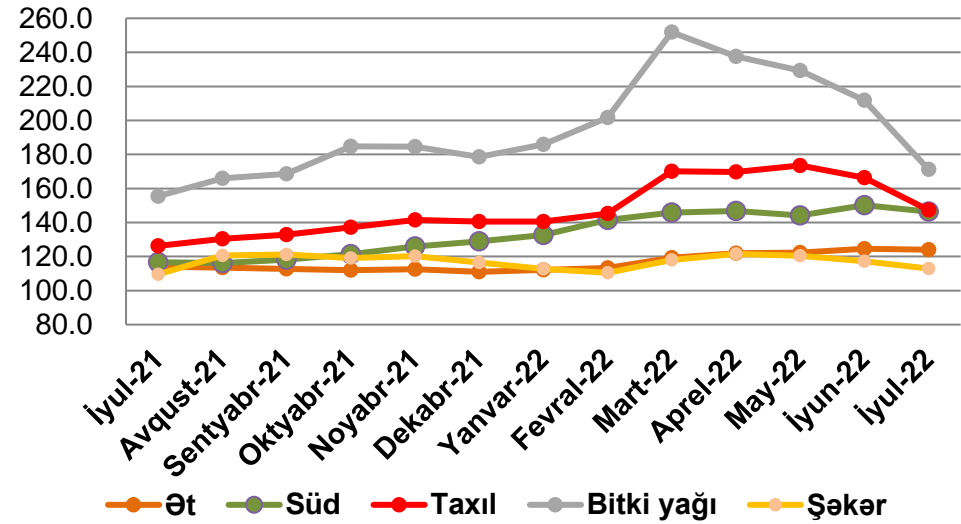
FAO-nun global ərzaq qiymətləri indeksinə dair hesabatı.....	2
Buğda üzrə dünya bazarı konyukturasına dair qısa icmal.....	3
Buğdanın Rusiya Federasiyasında qiyməti	6
Arpanın dünya bazarı qiymətinə dair qısa icmal	7
Düyünün dünya bazarı qiymətinə dair qısa icmal	8
Qarğıdalının dünya bazarı qiymətinə dair qısa icmal	9
Pambıq üzrə dünya bazarı konyukturasına dair qısa icmal.....	10
Xam ipəyin dünya bazarı qiymətinə dair qısa icmal	12
Quru baramanın dünya bazarı qiymətinə dair qısa icmal.....	13
Günəbaxan yağının Avropa bazarı qiymətinə dair qısa icmal.....	14
Zeytun yağının dünya bazarı qiymətinə dair qısa icmal	15
Çayın dünya bazarı qiymətinə dair qısa icmal.....	16
Şəkərin dünya bazarı qiymətinə dair qısa icmal	17
Soyanın dünya bazarı qiymətinə dair qısa icmal.....	18
Mal ətinin dünya bazarı qiymətinə dair qısa icmal	19
Qoyun ətinin Avropa bazarı qiymətinə dair qısa icmal	20
Donuz ətinin Avropa bazarı qiymətinə dair qısa icmal	21
Quş ətinin dünya bazarı qiymətinə dair qısa icmal	22
Südün dünya bazarı qiymətinə dair qısa icmal.....	23
Gübrənin dünya bazarı qiymətinə dair qısa icmal.....	25

FAO-nun global ərzaq qiymətləri indeksinə dair hesabatı (FAO-nun 5 Avqust 2022-ci il tarixli açıqlaması)

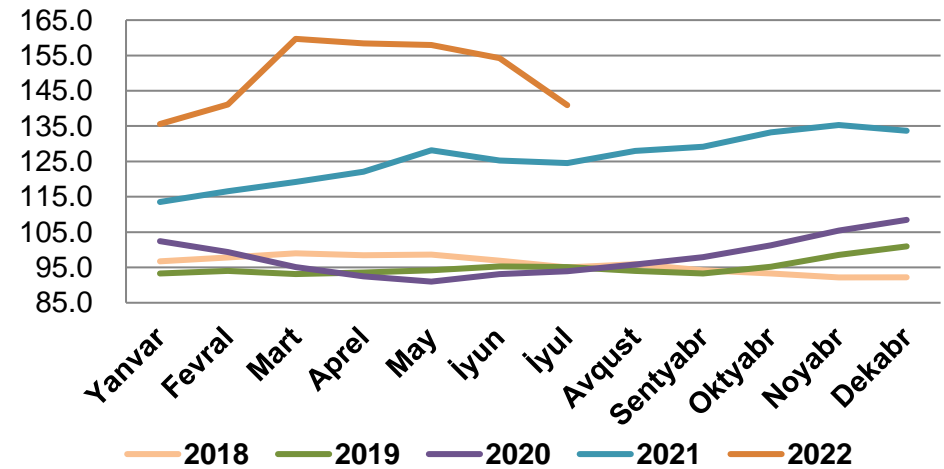
FAO-nun Ərzaq Qiymətləri İndeksində 2022-ci ilin iyul ayında dörd ay ardıcıl olaraq enmə trendi davam etmişdir.

- ✚ **Qlobal Ərzaq Qiyməti İndeksi** 2022-ci ilin iyul ayında orta hesabla 140.9 bənd təşkil edib, əvvəlki ay ilə müqayisədə 8.6% (13.3 bənd) **az**, ötən ilin iyul ayı ilə müqayisədə isə 13.1% (16.4 bənd) **çoxdur**.
- ✚ **Ət Məhsullarının Qiymət İndeksi** iyul ayında orta hesabla 124.0 bənd təşkil edib, əvvəlki ay ilə müqayisədə 0.5% (0.6 bənd) **az**, ötən ilin iyul ayı ilə müqayisədə isə 8.7% (9.9 bənd) **çoxdur**.
- ✚ **Süd Məhsullarının Qiymət İndeksi** iyul ayında orta hesabla 146.4 bənd təşkil edib, əvvəlki ay ilə müqayisədə 2.5% (3.8 bənd) **az**, ötən ilin iyul ayı ilə müqayisədə isə 25.4% (29.7 bənd) **çoxdur**.
- ✚ **Taxıl Qiyməti İndeksi** iyul ayında orta hesabla 147.3 bənd təşkil edib, əvvəlki ay ilə müqayisədə 11.5% (19.1 bənd) **az**, ötən ilin iyul ayı ilə müqayisədə isə 16.6% (21.0 bənd) **çoxdur**.
- ✚ **Bitki Yağlarının Qiymət İndeksi** iyul ayında orta hesabla 171.1 bənd təşkil edib, əvvəlki ay ilə müqayisədə 19.2% (40.7 bənd) **az**, ötən ilin iyul ayı ilə müqayisədə isə 10.1% (15.6 bənd) **çoxdur**.
- ✚ **Şəkər Məhsullarının Qiymət İndeksi** iyul ayında orta hesabla 112.8 bənd təşkil edib, əvvəlki ay ilə müqayisədə 3.8% (4.4 bənd) **az**, ötən ilin iyul ayı ilə müqayisədə isə 3.0% (3.3 bənd) **çoxdur**.

FAO-nun ərzaq qiymətləri indeksi, məhsullar üzrə, aylıq (2014-2016-cı illər 100 götürülüb)



FAO-nun ərzaq qiymətləri indeksi, illik (2014-2016-cı illər 100 götürülüb)



Mənbə: <http://www.fao.org/worldfoodsituation/foodpricesindex/en/>

Buğda üzrə dünya bazarı konyukturasına dair qısa icmal

(ABŞ-ın Kənd Təsərrüfatı Nazirliyinin 12 Avqust 2022-ci il tarixli hesabatı əsasında hazırlanıb)

- 2022/2023-cü məhsul ili üzrə qlobal buğda istehsalının 779.6 milyon ton olacağı proqnozlaşdırılır ki, bu da iyul ayının proqnozundan 8.0 milyon ton yüksəkdir.

Dünya üzrə buğda bazarının tələb-təklif balansı, milyon ton

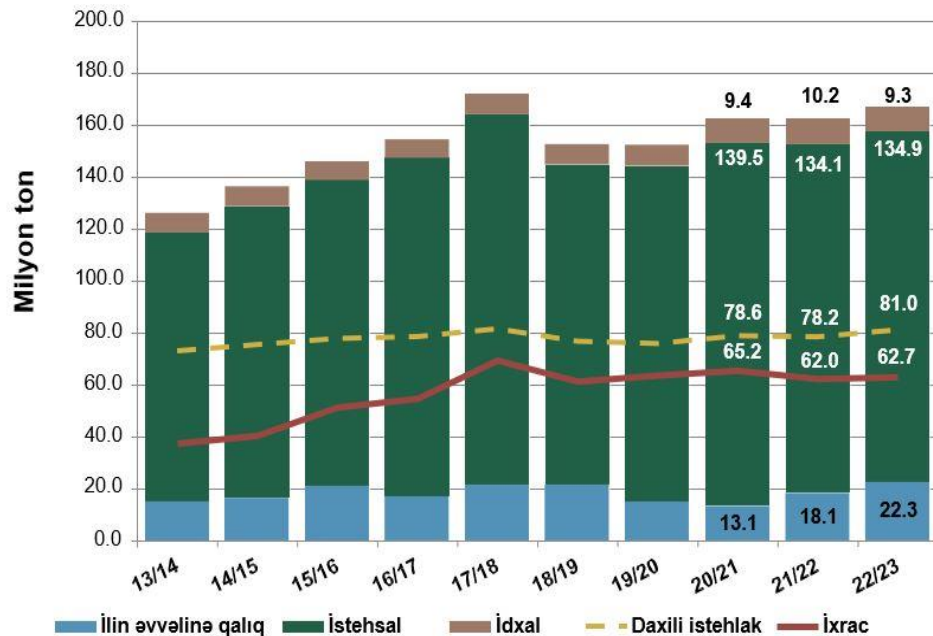
		2020/2021	2021/2022	2022/2023
TƏKLİF	İlin əvvəlinə qalıq	298	290	276
	İstehsal	774	779	780
	Cəmi təklif	1072	1070	1056
TİCARƏT	İdxal / İxrac	203	203	209
TƏLƏB	Ərzaq və toxum	624	633	636
	Yem	158	160	153
	Cəmi istifadə	782	793	789
İLİN SONUNA QALIQ		290	276	267
DÜNYA ÜZRƏ EHTİYATLARIN İSTEHLAKA NİSBƏTİ, %		37	35	34

Mənbə: www.uswheat.org

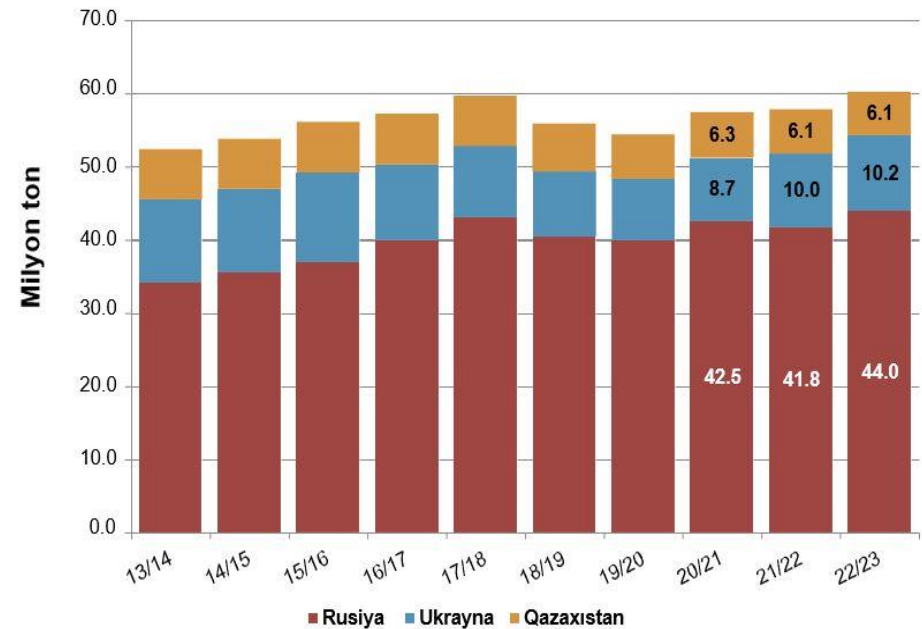
- Qlobal miqyasda məcmu təklifin həcm göstəricisinin 2021/2022-ci məhsul ili ilə müqayisədə 14 milyon ton azalaraq 1056 milyon ton olacağı təxmin edilir.
- Dünya buğda ticarətinin 2022/2023-cü məhsul ilində əvvəlki məhsul ili ilə müqayisədə 6 milyon ton artaraq 209 milyon ton olacağı proqnozlaşdırılır.
- 2021/2022-ci məhsul ilinə nəzərən cari məhsul ilində əsas buğda ixracatçısı olan ölkələrdə ixrac edilə bilən buğdanın həcmi 3 milyon ton artaraq 224 milyon ton olması proqnozlaşdırılır.
- 2021/2022-ci məhsul ilinə nəzərən 2022/2023-cü məhsul ilində dünyada buğda üzrə istehlakın 4 milyon ton azalaraq 789 milyon ton olacağı proqnozlaşdırılır.

- Proqnozlar reallaşacağı təqdirdə 2021/2022-ci məhsul ili ilə müqayisədə qlobal buğda ehtiyatlarının həcmninin 4.83% azalaraq 276 milyon ton olacağı gözlənilir. Buna uyğun olaraq, dünya üzrə ehtiyatların istehlaka nisbəti göstəricisi 34.0% səviyyəsində olacaq.
- Ötən mövsümə nəzərən cari mövsümdə əsas buğda ixracatçısı olan ölkələrdə ilin əvvəlinə olan qalıq həcmi sabit olaraq 59.0 milyon ton, istehsal həcmi isə 2021/2022-ci məhsul ili ilə müqayisədə 4 milyon ton çox (388 milyon ton) olacağı gözlənilir. Bununla da, əsas ixracatçı ölkələr üzrə ümumi təklif səviyyəsi 4 milyon ton çox (447 milyon ton) olacaq.
- Çində ilin əvvəlinə olan qalıq həcmninin 2021/2022-ci məhsul ili ilə müqayisədə 2 milyon ton azalaraq 142 milyon ton olması gözlənilir.
- Qara dəniz regionu ölkələri qrupu üzrə əvvəlki məhsul ilinə nəzərən 2022/2023-cü məhsul ilində istehsal həcmninin 0.60% artaraq 134.9 milyon ton olması, ixracın isə 1.13% artaraq 62.7 milyon ton olması proqnozlaşdırılır.

Qara dəniz ölkələri qrupu üzrə icmal




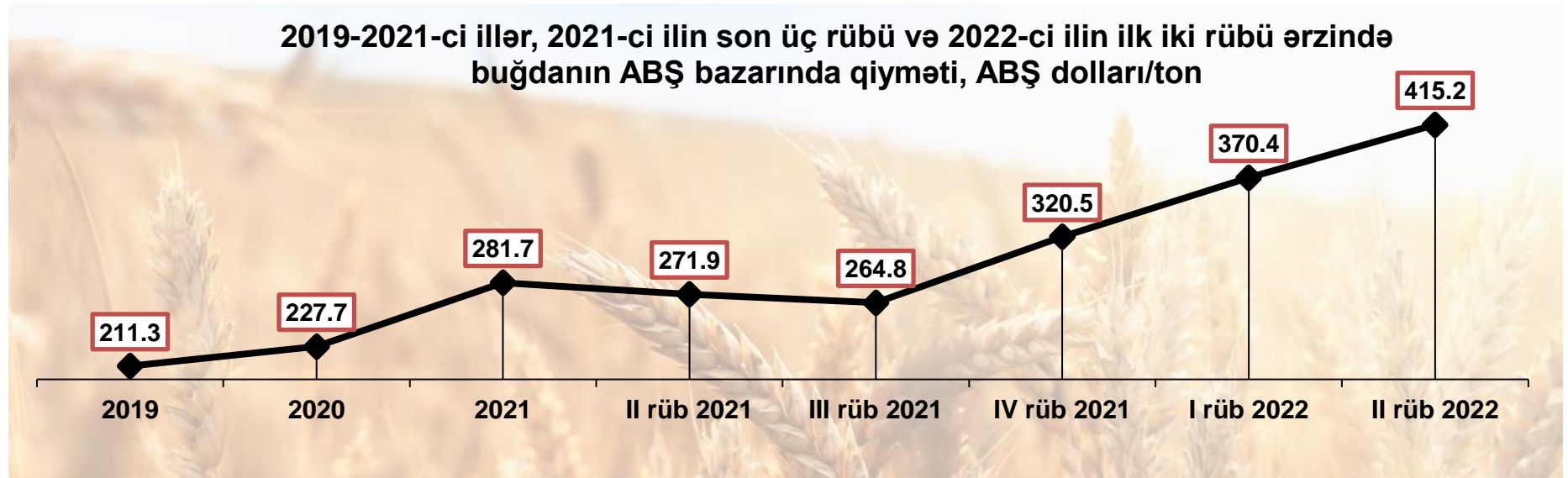
Qara dəniz ölkələri qrupu üzrə ixrac



Mənbə: www.uswheat.org

Bu qrupda əsas istehsalçılar Rusiya, Ukrayna və Qazaxıstandır.

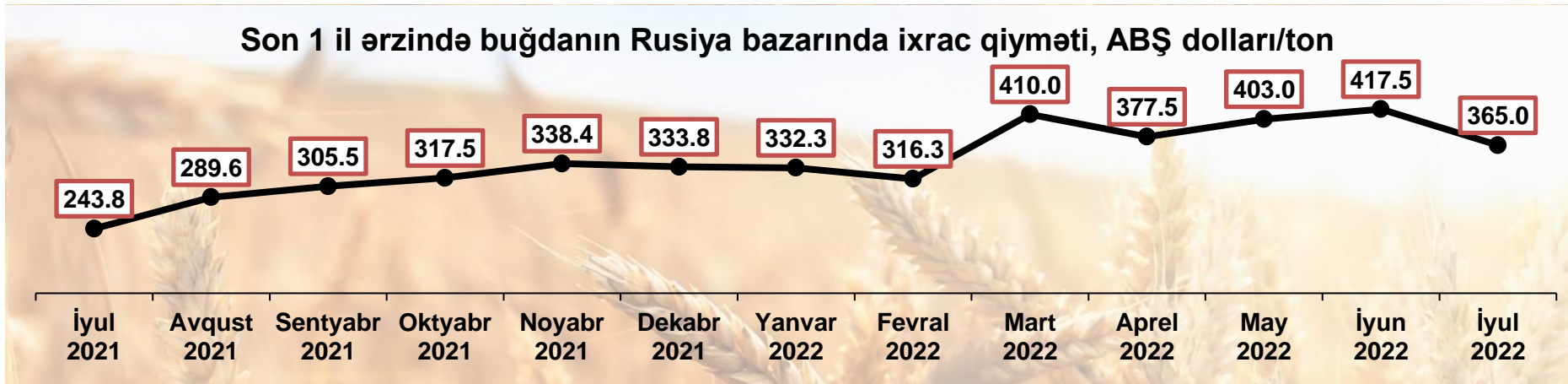
- 2019-2021-ci illər ərzində buğdanın ABŞ bazarı qiymətində artım müşahidə olunmuşdur. 2021-ci ilin dördüncü rübündən başlayan artım, 2022-ci ilin ikinci rübündə də davam etmişdir. Aylıq müşahidə dövründə isə 2022-ci ilin mart ayından etibarən buğdanın qiymətində kəskin artım müşahidə edilmişdir. 2022-ci ilin iyul ayında buğdanın 1 tonunun ABŞ bazarında qiyməti əvvəlki ay ilə müqayisədə 16.64% azalaraq 316.7 ABŞ dolları səviyyəsində qərarlaşmışdır.




Mənbə: <https://www.worldbank.org/en/research/commodity-markets#1>

Buğdanın Rusiya Federasiyasında qiyməti

- Rusiyadan ixrac edilən buğdanın qiymətində 2021-ci ilin dekabr ayından etibarən azalma trendi müşahidə edilsə də, 2022-ci ilin mart ayında kəskin artmışdır. 2022-ci ilin iyul ayında 1 ton buğdanın ixrac qiyməti əvvəlki aya nisbətən 12.57% azalaraq 365.0 ABŞ dolları səviyyəsində qərarlaşmışdır.
- 2022-ci ilin iyul ayı ərzində buğdanın 1 tonunun Qara dəniz portlarında maksimum qiyməti 400.0 ABŞ dolları, minimum qiyməti 360.0 ABŞ dolları, Azov dənizi portlarında isə müvafiq olaraq 370.0 ABŞ dolları və 330.0 ABŞ dolları səviyyəsində olmuşdur.



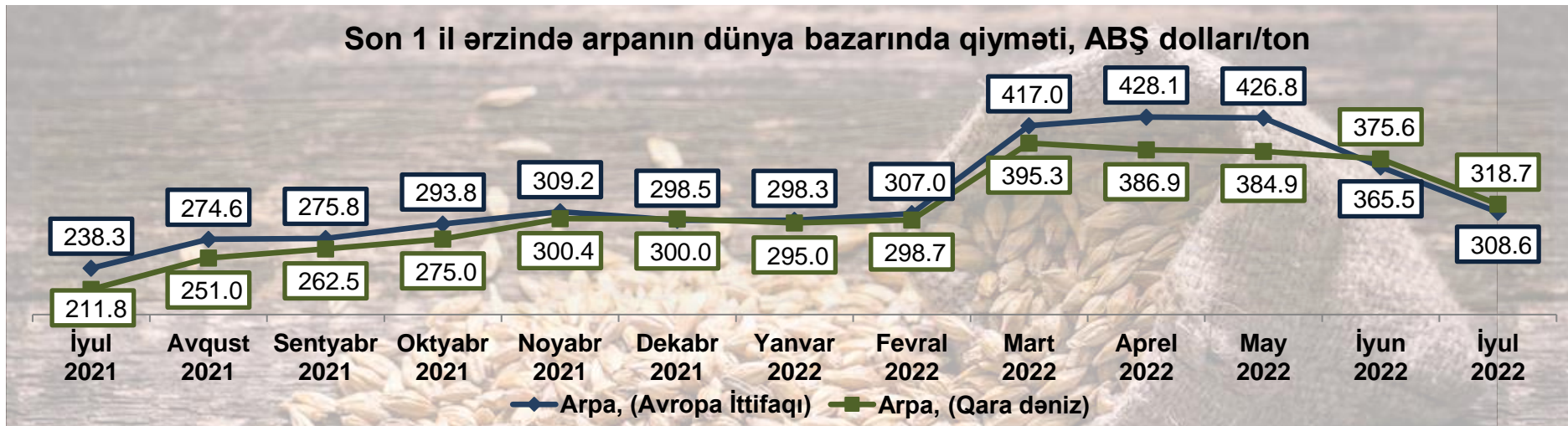
Mənbə: <http://www.fao.org/qiews/food-prices/tool/public/#/dataset/domestic>



Mənbə: <https://www.apk-inform.com/en/prices>

Arpanın dünya bazarı qiymətinə dair qısa icmal

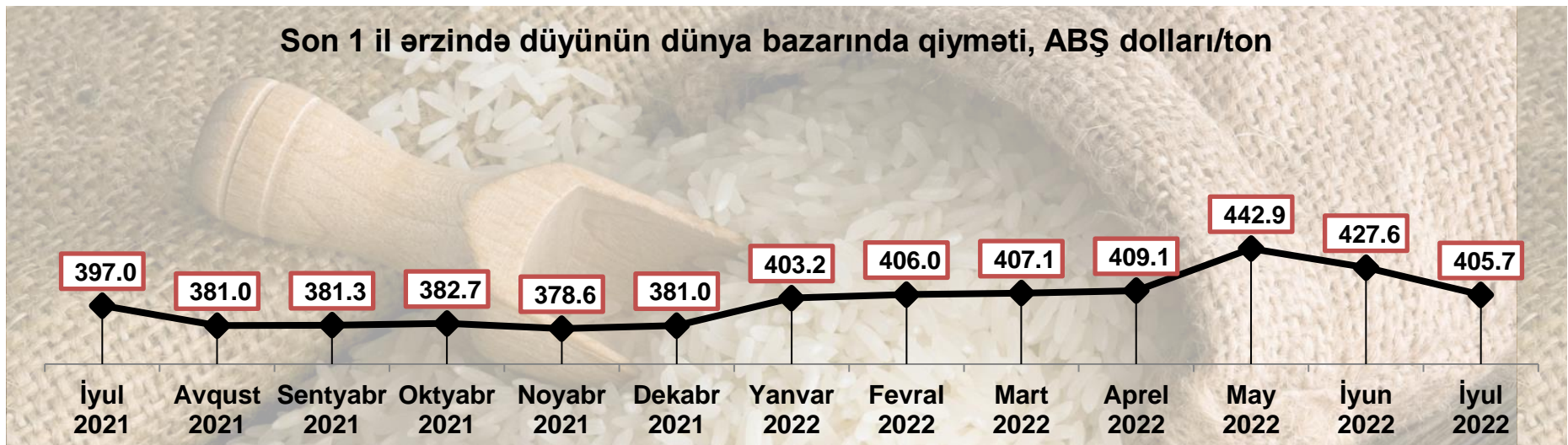
- Arpanın dünya bazar qiymətində 2021-ci ildə artım qeydə alınmışdır. 2022-ci ilin ikinci rübündə arpanın qiyməti ötən rüblə müqayisədə həm Avropa bazarında, həm də Qara dəniz limanında artmışdır. 2022-ci ilin mart ayından müşahidə edilən kəskin artım növbəti aylarda nisbətən sabitləşmişdir. 2022-ci ilin iyul ayında isə arpanın 1 tonunun qiyməti əvvəlki ay ilə müqayisədə Avropa bazarında 15.56% azalaraq 308.6 ABŞ dolları, Qara dəniz bazarında isə 15.15% azalaraq 318.7 ABŞ dolları səviyyəsində qərarlaşmışdır.



Mənbə: <http://www.fao.org/giews/food-prices/tool/public/#/dataset/domestic>

Düyünün dünya bazarı qiymətinə dair qısa icmal

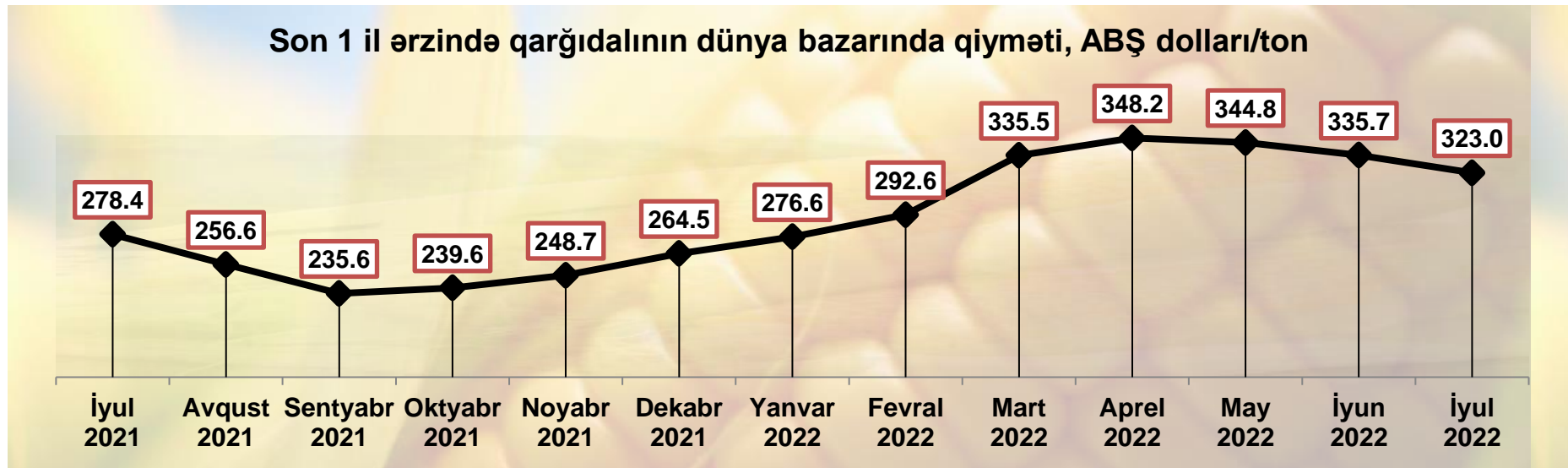

- Düyünün dünya bazarı qiyməti 2020-ci ildə əvvəlki ilə nisbətən artsa da 2021-ci ildə yenidən azalmışdır. 2022-ci ilin ikinci rübündə düyünün 1 tonunun dünya bazarı qiyməti əvvəlki rübə nisbətən 5.20% artaraq 426.5 ABŞ dolları təşkil etmişdir. Aylıq müşahidə dövründə isə 2021-ci ilin dekabr ayından başlayan artım 2022-ci ilin iyun ayında azalma ilə əvəzlənmişdir. 2022-ci ilin iyul ayında düyünün 1 tonunun dünya bazarı qiyməti əvvəlki ay ilə müqayisədə 5.12% azalaraq 405.7 ABŞ dolları səviyyəsində qərarlaşmışdır.



Mənbə: <https://www.worldbank.org/en/research/commodity-markets#1>

Qarğıdalının dünya bazarı qiymətinə dair qısa icmal

- Qarğıdalının dünya bazarı qiymətində 2022-ci ilin birinci rübündə müşahidə olunan artım ikinci rübdə də davam etmişdir. Aylıq müşahidə dövründə isə qarğıdalının dünya bazarı qiymətində 2021-ci ilin oktyabr ayından 2022-ci ilin aprel ayınadək artım trendi müşahidə olunmuşdur. 2022-ci ilin iyul ayında qarğıdalının 1 tonunun dünya bazarı qiyməti əvvəlki ay ilə müqayisədə 3.78% azalaraq 323.0 ABŞ dolları səviyyəsində qərarlaşmışdır.



Mənbə: <https://www.worldbank.org/en/research/commodity-markets#1>

Pambıq üzrə dünya bazarı konyukturasına dair qısa icmal

Dünya üzrə pambıq balansına əsasən 2022/23-cü məhsul ilində pambıq istehsalı 2021/22-ci məhsul ili ilə müqayisədə 0.79% artaraq 25.5 milyon ton olacağı proqnozlaşdırılır.

Cədvəl 1. Dünya üzrə pambıq balansı (*Çin də daxil olmaqla*), milyon ton

	2018/2019	2019/2020	2020/2021	2021/2022	2022/2023 İyul	2022/2023 Avqust
İlin əvvəlinə qalıq	18.0	17.7	21.3	19.2	18.3	18.4
İstehsal	25.7	26.1	24.2	25.3	26.1	25.5
Təklif	43.8	43.9	45.5	44.4	44.4	43.9
Fabrik istehlakı	26.2	22.5	26.5	26.0	26.1	25.9
İlin sonuna qalıq	17.7	21.3	19.2	18.4	18.3	18.0
Qalıq/İstehlak nisbəti	67.6%	94.7%	72.4%	71.1%	70.3%	69.5%

Cədvəl 2. Çinin pambıq balansı, milyon ton


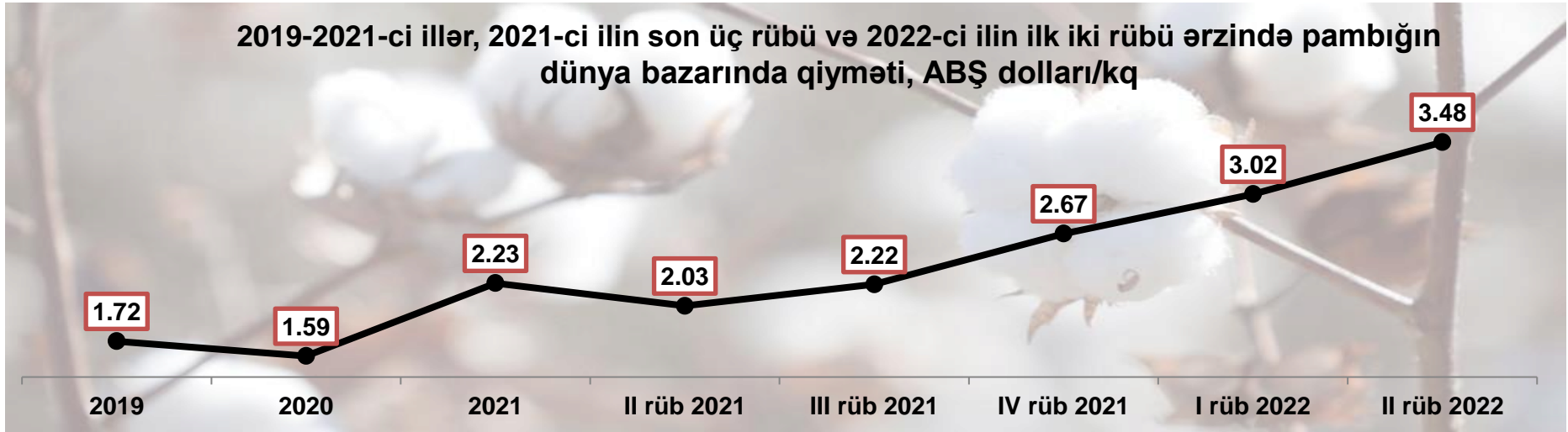
	2019/20	2020/21	2021/22	2022/23 Avqust
İlin əvvəlinə qalıq	7.8	8.0	8.5	8.1
İstehsal	5.9	6.4	5.9	6.0
Təklif	15.3	17.3	16.2	16.1
Fabrik istehlakı	7.2	8.7	8.1	8.2
İlin sonuna qalıq	8.0	8.5	8.1	7.9
İstehlak	7.2	8.7	8.1	8.2
Qalıq/İstehlak nisbəti	111.3%	98.1%	100.5%	96.4%

Cədvəl 3. Çin daxil olmadan dünya pambıq balansı, milyon ton

	2019/20	2020/21	2021/22	2022/23 Avqust
İlin əvvəlinə qalıq	10.0	13.3	10.6	10.3
İstehsal	20.2	17.8	19.4	19.5
Təklif	30.2	31.1	30.0	29.8
Fabrik istehlakı	15.3	17.8	17.9	17.8
İlin sonuna qalıq	13.3	10.6	10.3	10.1
İstehlak	16.9	20.6	19.7	19.7
Qalıq/İstehlak nisbəti	78.6%	51.7%	52.5%	51.4%

Mənbə: <https://www.cottoninc.com/market-data/monthly-economic-newsletter/>

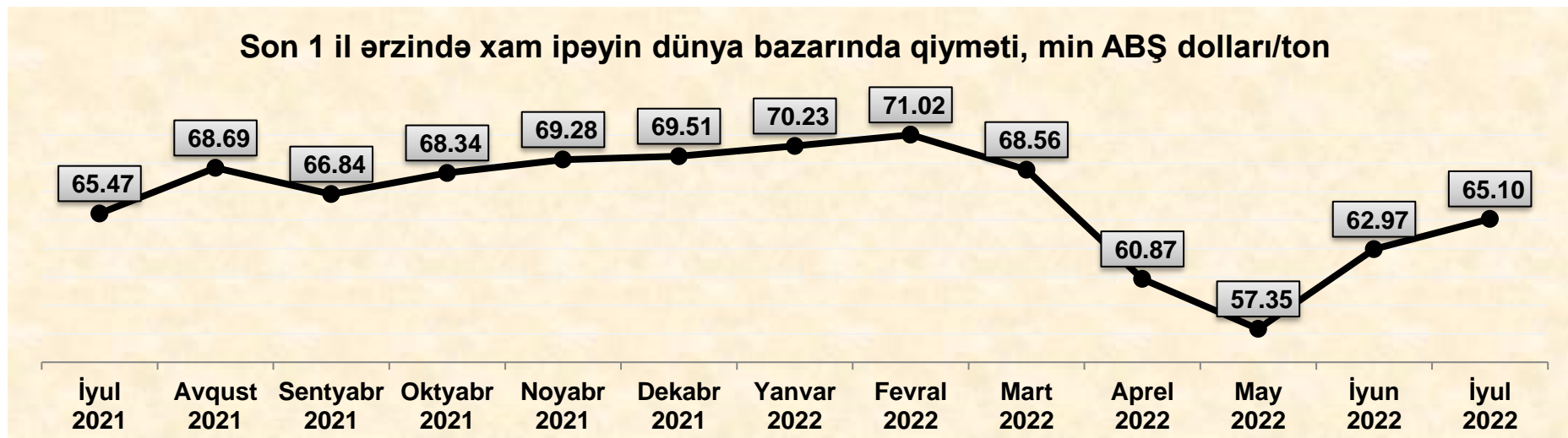
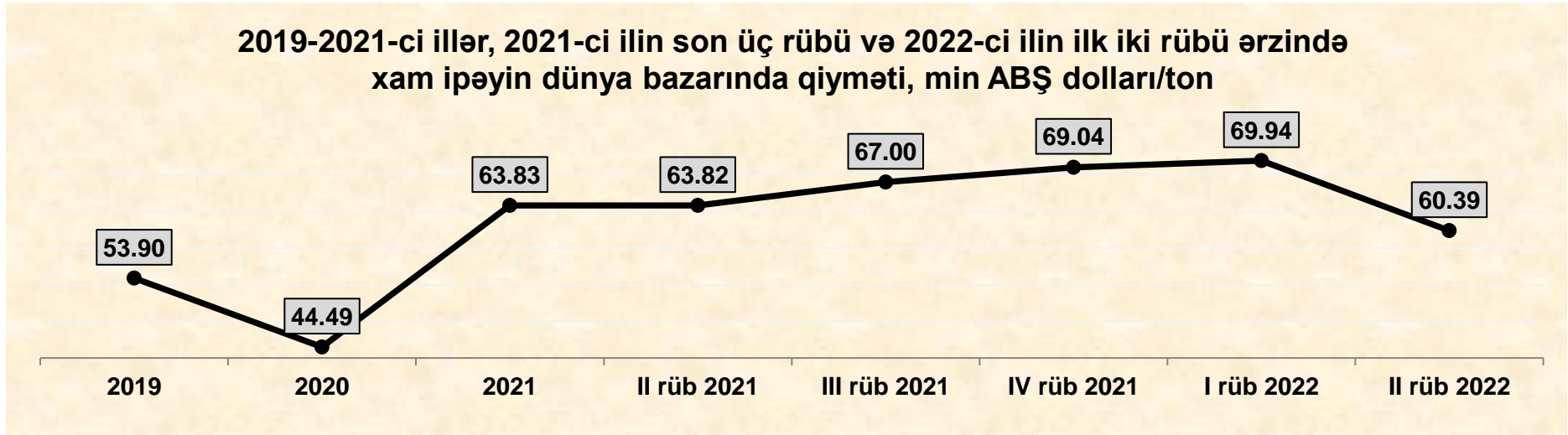
- 2020-ci ildə pambığın dünya bazarı qiymətində 2019-cu ilə nisbətən azalma müşahidə olunsada, 2021-ci ildə yenidən artmışdır. 2022-ci ilin ikinci rübündə pambığın 1 kiloqramının dünya bazar qiyməti əvvəlki rübə nisbətən 15.23% artaraq 3.48 ABŞ dolları olmuşdur. Aylıq müşahidə dövründə pambığın dünya bazar qiymətindəki ümumi artım tendensiyası 2022-ci ilin iyun ayından etibarən azalma ilə əvəz olunmuşdur. 2022-ci ilin iyul ayında pambığın 1 kiloqramının dünya bazar qiyməti əvvəlki ay ilə müqayisədə 15.0% azalaraq 2.89 ABŞ dolları səviyyəsində qərarlaşmışdır.



Mənbə: <https://www.worldbank.org/en/research/commodity-markets#1>

Xam ipəyin dünya bazarı qiymətinə dair qısa icmal

- 2021-ci ildə dünya bazarında xam ipəyin qiyməti əvvəlki ilə nisbətən kəskin artmışdır. 2022-ci ilin ikinci rübündə isə qiymət əvvəlki rüblə müqayisədə 13.65% azalaraq 60.39 min ABŞ dollarına bərabər olmuşdur. Aylıq trenddə isə 2022-ci ilin mart-may aylarında müşahidə edilən azalma iyun ayından etibarən artım ilə əvəzlənmişdir. 2022-ci ilin iyul ayında 1 ton xam ipəyin qiyməti əvvəlki aya nisbətən 3.39% artaraq 65.10 min ABŞ dolları səviyyəsində qərarlaşmışdır.

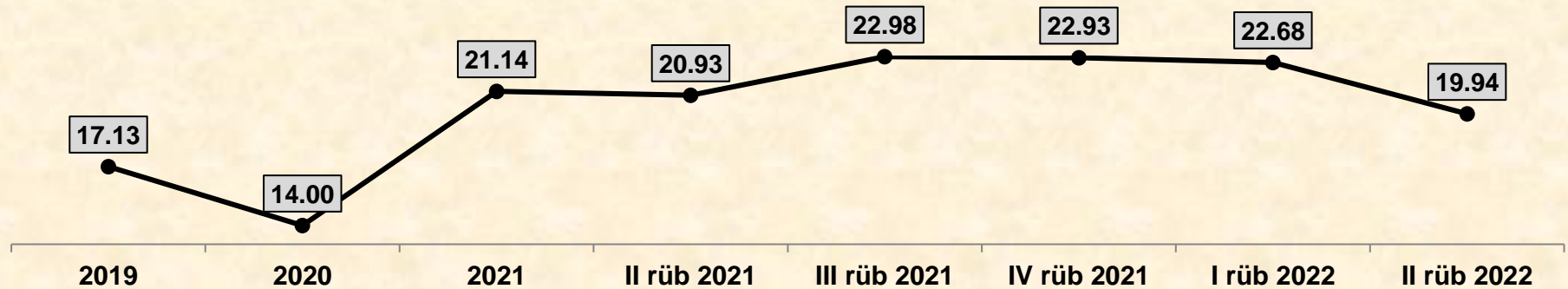


Mənbə: <http://www.sunsirs.com/uk/sdetail-month--.html>


Quru baramanın dünya bazarı qiymətinə dair qısa icmal

- 2021-ci ildə dünya bazarında quru baramanın qiyməti əvvəlki ilə nisbətən kəskin artmışdır. 2022-ci ilin ikinci rübündə qiymət əvvəlki rübə nisbətən 12.08% azalaraq 19.94 min ABŞ dolları olmuşdur. Aylıq trenddə isə 2022-ci ilin mart-may aylarında müşahidə edilən azalma iyun ayından etibarən artım ilə əvəzlənmişdir. 2022-ci ilin iyul ayında 1 ton quru baramanın qiyməti əvvəlki aya nisbətən 1.63% artaraq 20.80 min ABŞ dolları səviyyəsində qərarlaşmışdır.

2019-2021-ci illər, 2021-ci ilin son üç rübü və 2022-ci ilin ilk iki rübü ərzində quru baramanın dünya bazarında qiyməti, min ABŞ dolları/ton



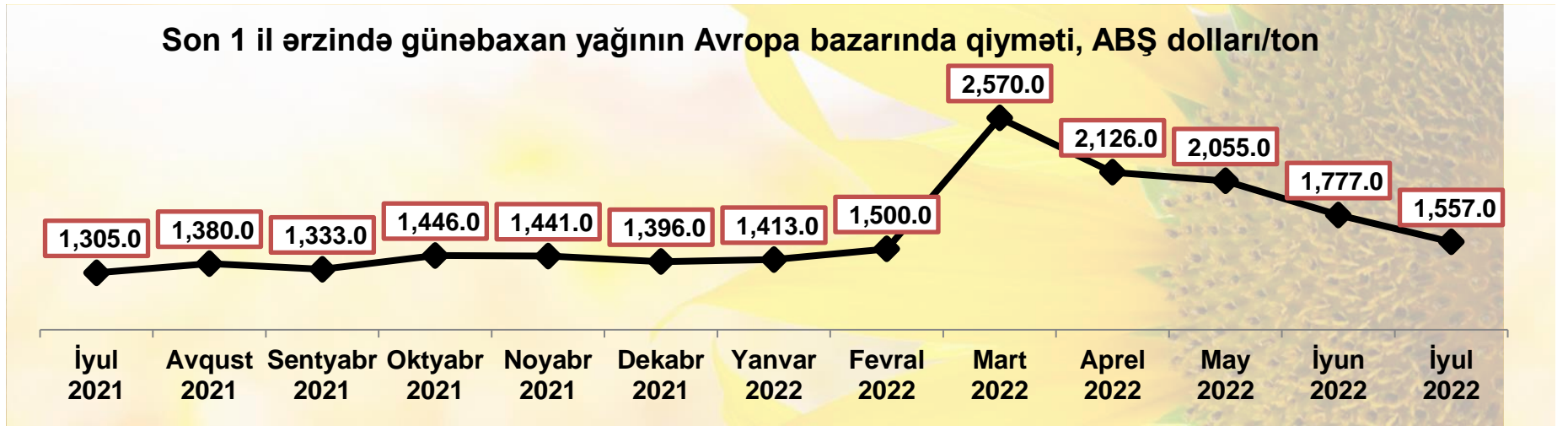
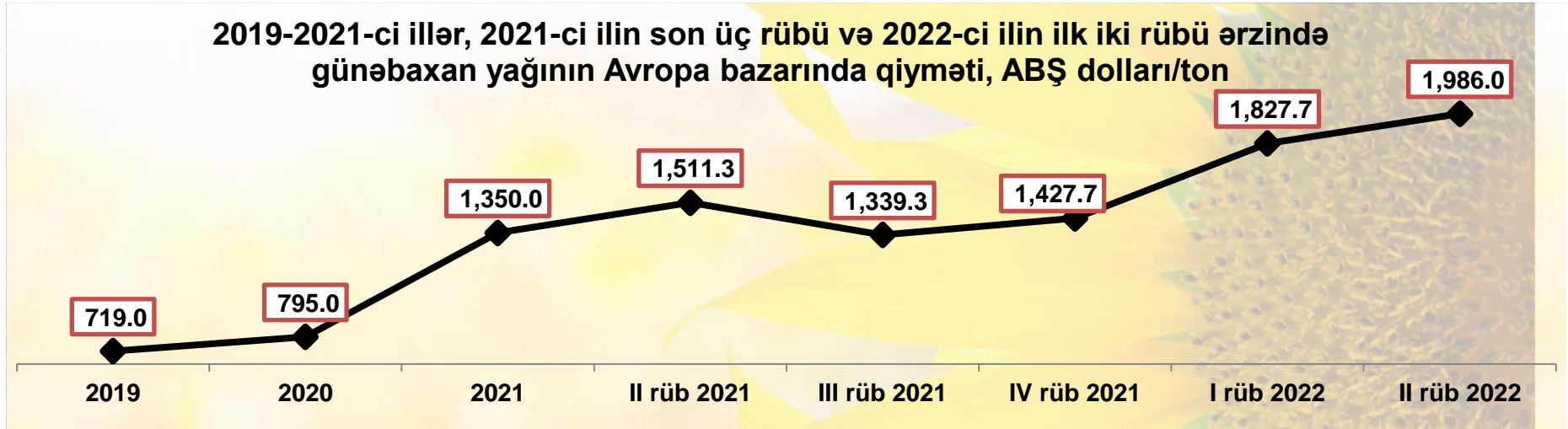
Son 1 il ərzində quru baramanın dünya bazarında qiyməti, min ABŞ dolları/ton



Mənbə: <http://www.sunsirs.com/uk/sdetail-month--.html>

Günəbaxan yağının Avropa bazarı qiymətinə dair qısa icmal

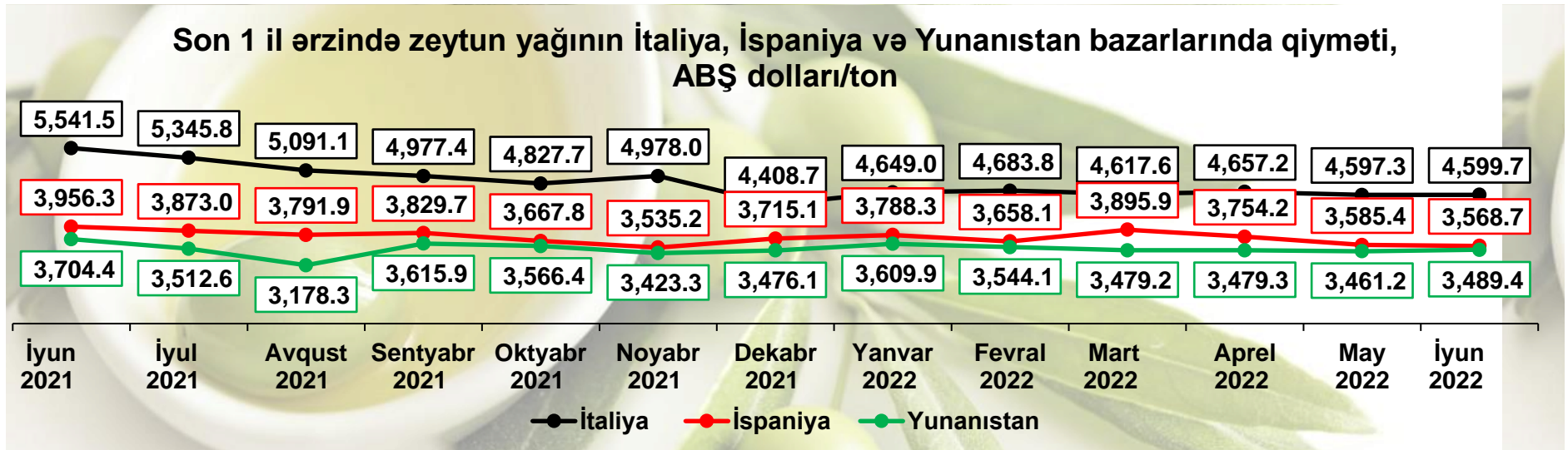
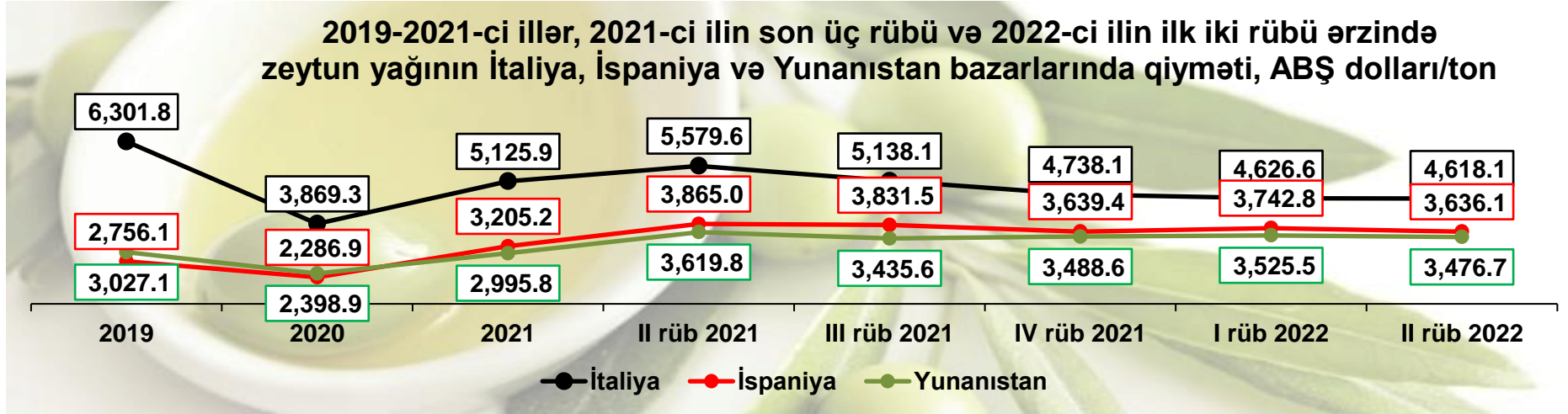
- Avropa bazarında günəbaxan yağının qiymətində 2021-ci ildə kəskin artım müşahidə olunmuşdur. Belə ki, 2021-ci ildə günəbaxan yağının 1 tonunun Avropa bazarı qiyməti əvvəlki ilə nisbətən 69.81% artaraq 1,350.0 ABŞ dolları olmuşdur. Aylıq müşahidə dövründə isə 2022-ci ilin mart ayında günəbaxan yağının 1 tonunun qiyməti kəskin artmışdır. 2022-ci ilin iyul ayında isə əvvəlki aya nisbətən 12.38% azalaraq 1,557.0 ABŞ dolları səviyyəsində qərarlaşmışdır.



Mənbə: <https://www.fas.usda.gov/data/oilseeds-world-markets-and-trade>

Zeytun yağının dünya bazarı qiymətinə dair qısa icmal

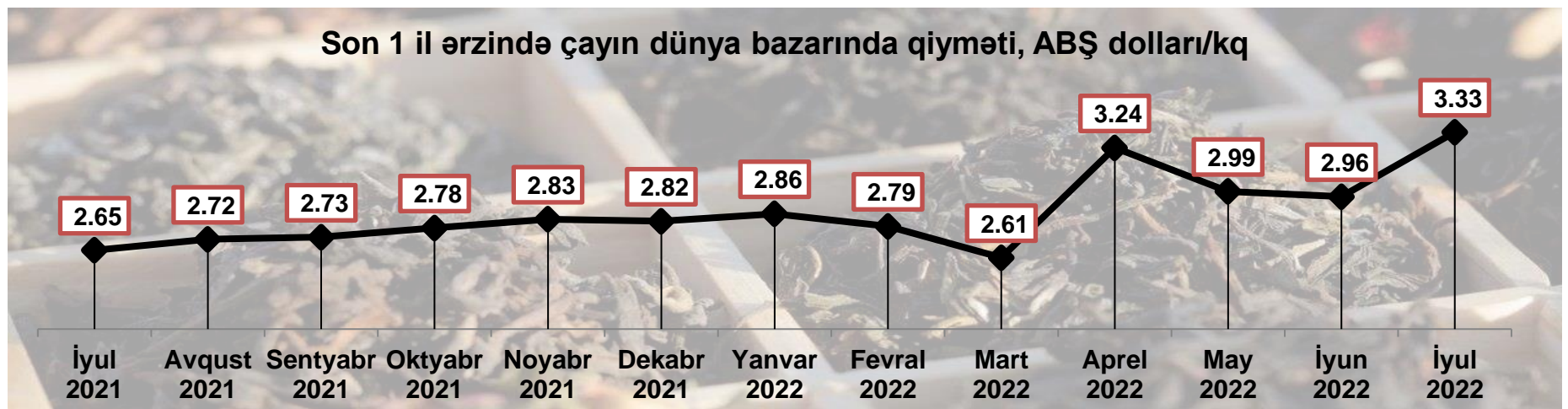
- 2020-ci ildə zeytun yağının dünya bazarı qiymətində azalma müşahidə olunsa da, 2021-ci ildə yenidən artmışdır. 2022-ci ilin ikinci rübündə əvvəlki rübə nisbətən zeytun yağının qiyməti İspaniya, Yunanıstan və İtaliya bazarında azalmışdır. Aylıq müşahidə dövründə isə 2021/22-ci illərdə qiymətlər qeyri-müəyyən dəyişmişdir. 2022-ci ilin iyun ayında zeytun yağının 1 tonu İtaliya bazarında 4,599.7 ABŞ dolları, İspaniya bazarında 3,568.7 ABŞ dolları, Yunanıstan bazarında isə 3,489.4 ABŞ dollarına təklif olunur.



Mənbə: <https://www.internationaloliveoil.org/what-we-do/economic-affairs-promotion-unit/#prices>

Çayın dünya bazarı qiymətinə dair qısa icmal

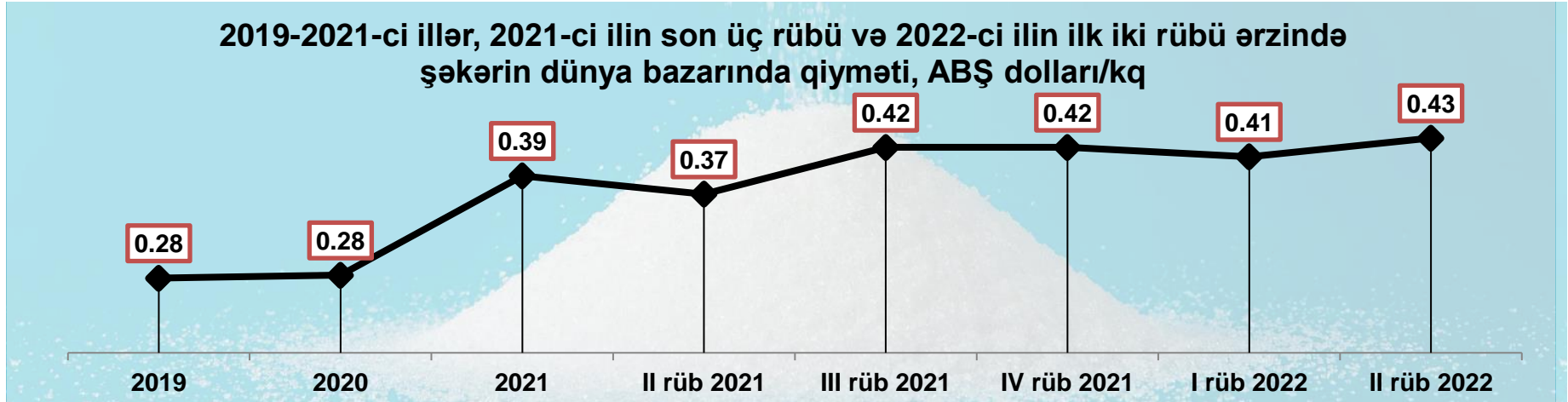
- 2019-2021-ci illər ərzində çayın dünya bazarı qiymətində artım trendi müşahidə olunmuşdur. Çayın 1 kiloqramının qiymətində 2022-ci ilin birinci rübündə müşahidə edilən azalma, ikinci rübdə yenidən artım ilə əvəz olunmuşdur. Aylıq müşahidə dövründə isə 2022-ci ilin aprel ayında olan kəskin artım növbəti aylarda nisbətən sabitləşmişdir. 2022-ci ilin iyul ayında çayın 1 kiloqramının dünya bazarı qiyməti əvvəlki ay ilə müqayisədə 12.50% artaraq 3.33 ABŞ dolları səviyyəsində qərarlaşmışdır.



Mənbə: <https://www.worldbank.org/en/research/commodity-markets#1>

Şəkərin dünya bazarı qiymətinə dair qısa icmal

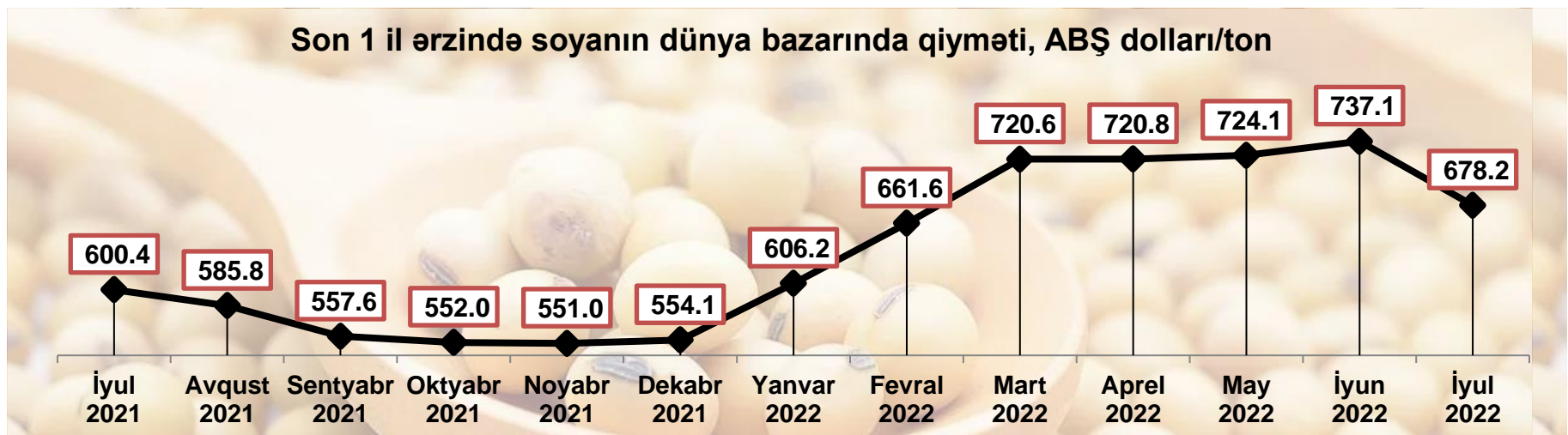
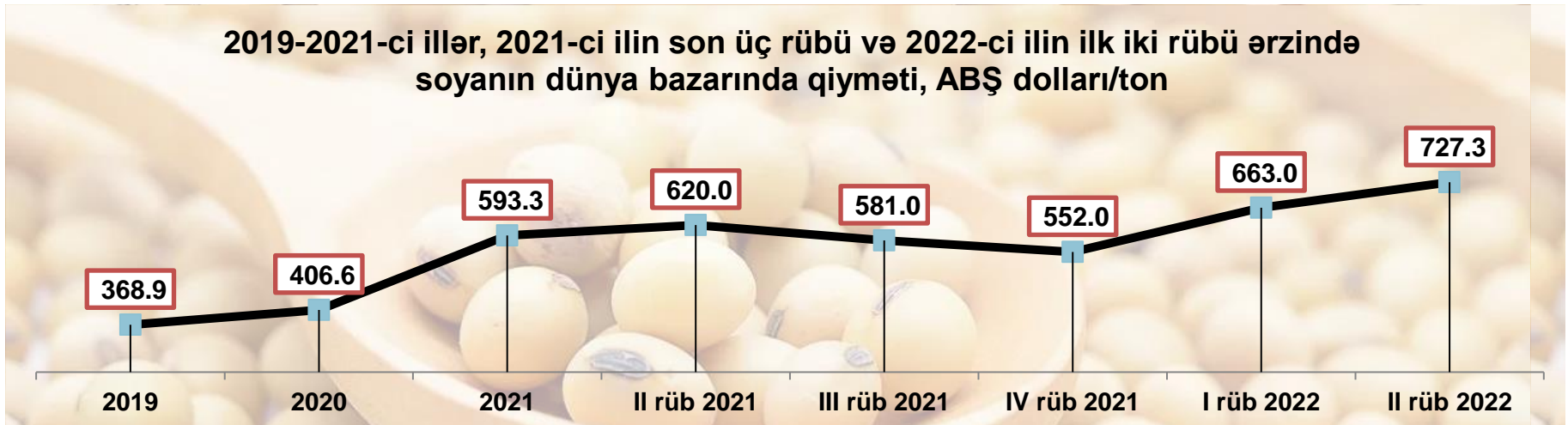
- Şəkərin dünya bazarı qiyməti 2021-ci ildə əvvəlki ilə nisbətən kəskin artmışdır. 2022-ci ilin ikinci rübündə şəkərin dünya bazarında 1 kiloqramının qiyməti əvvəlki rüblə müqayisədə 4.88% artaraq 0.43 ABŞ dolları təşkil etmişdir. Aylıq müşahidə dövründə isə 2022-ci ilin fevral ayına qədər şəkərin qiymətində azalma trendi müşahidə olunmuşdur. 2022-ci ilin iyul ayında şəkərin 1 kiloqramının dünya bazar qiyməti əvvəlki ay ilə müqayisədə 4.76% azalaraq 0.40 ABŞ dolları səviyyəsində qərarlaşmışdır.



Mənbə: <https://www.worldbank.org/en/research/commodity-markets#1>

Soyanın dünya bazarı qiymətinə dair qısa icmal

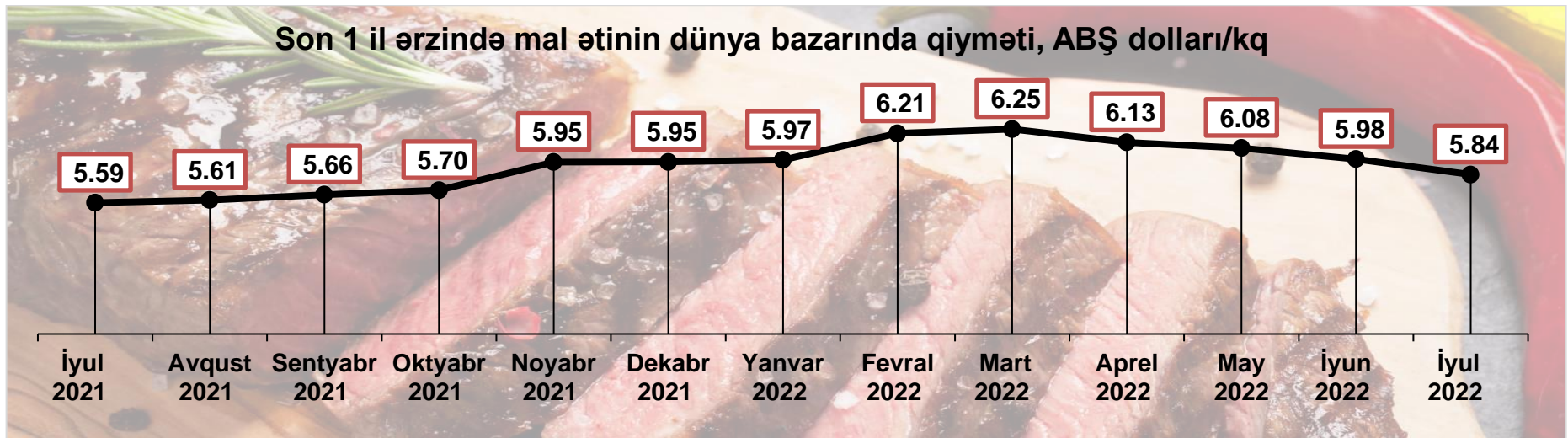
- 2019-2021-ci illər ərzində soyanın dünya bazarı qiymətində artım müşahidə olunmuşdur. 2021-ci ildə soyanın dünya bazarı qiyməti 2020-ci ilə nisbətə 45.84% artaraq 593.3 ABŞ dolları/ton olmuşdur. 2022-ci ilin ikinci rübündə soyanın dünya bazarı qiyməti əvvəlki rüblə müqayisədə 9.70% artaraq 727.3 ABŞ dolları/ton olmuşdur. Aylıq müşahidə dövründə isə soyanın dünya bazarı qiymətində 2022-ci ilin yanvar ayından etibarən yüksək artım tendensiyası müşahidə edilir. 2022-ci ilin iyul ayında soyanın 1 tonunun qiyməti əvvəlki ay ilə müqayisədə 7.99% azalaraq 678.2 ABŞ dolları səviyyəsində qərarlaşmışdır.



Mənbə: <https://www.worldbank.org/en/research/commodity-markets#1>

Mal ətinin dünya bazarı qiymətinə dair qısa icmal

- 2019-2021-ci illər ərzində mal ətinin dünya bazarı qiymətində artım müşahidə olunmuşdur. 2022-ci ilin ikinci rübündə mal ətinin 1 kiloqramının dünya bazarı qiyməti əvvəlki rübə nisbətən 1.30% azalaraq 6.06 ABŞ dolları olmuşdur. Aylıq müşahidə dövründə isə 2022-ci ilin aprel ayından başlayaraq mal ətinin qiymətində ümumi azalma trendi görünür. 2022-ci ilin iyul ayında mal ətinin 1 kiloqramının dünya bazarı qiyməti əvvəlki ay ilə müqayisədə 2.34% azalaraq 5.84 ABŞ dolları səviyyəsində qərarlaşmışdır.



Mənbə: <https://www.worldbank.org/en/research/commodity-markets#1>

Qoyun ətinin Avropa bazarı qiymətinə dair qısa icmal

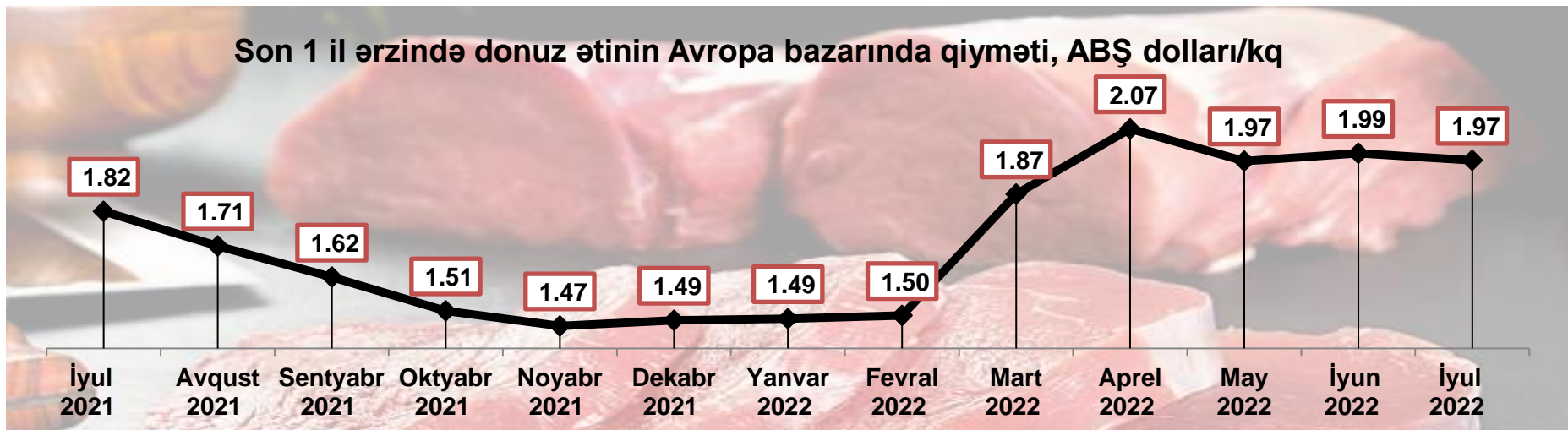

- 2019-2021-ci illərdə qoyun ətinin 1 kiloqramının Avropa bazarında qiyməti davamlı olaraq artaraq 7.99 ABŞ dolları səviyyəsində qərarlaşmışdır. 2022-ci ilin ikinci rübündə qoyun ətinin 1 kiloqramının Avropa bazarı qiyməti əvvəlki rüblə müqayisədə 0.13% azalaraq 7.88 ABŞ dollarına bərabər olmuşdur. Aylıq müşahidə dövründə isə son 1 il ərzində qoyun ətinin qiyməti mövsümi olaraq dəyişmişdir. 2022-ci ilin iyul ayında isə qoyun ətinin 1 kiloqramının Avropa bazarı qiyməti ötən ay ilə müqayisədə 5.34% azalaraq 7.44 ABŞ dolları səviyyəsində qərarlaşmışdır.



Mənbə: https://ec.europa.eu/info/food-farming-fisheries/animals-and-animal-products/animal-products/lamb-mutton-and-goatmeat_en#marketmonitoring

Donuz ətinin Avropa bazarı qiymətinə dair qısa icmal


- 2020-ci ildə donuz ətinin Avropa bazarı qiymətində əvvəlki ilə nisbətən artım müşahidə olunsada 2021-ci ildə yenidən azalmışdır. 2022-ci ilin ikinci rübündə donuz ətinin 1 kiloqramının qiyməti əvvəlki rüblə müqayisədə 24.07% artaraq 2.01 ABŞ dolları olmuşdur. Aylıq müşahidə dövründə isə 2022-ci ilin mart ayından etibarən donuz ətinin qiyməti kəskin artışıdır. 2022-ci ilin iyul ayında donuz ətinin 1 kiloqramının Avropa bazarı qiyməti əvvəlki ay ilə müqayisədə 1.00% azalaraq 1.97 ABŞ dolları səviyyəsində qərarlaşmışdır.



Mənbə: https://ec.europa.eu/info/food-farming-fisheries/farming/facts-and-figures/markets/overviews/market-observatories/meat/pigmeat-statistics_en#trade

Quş ətinin dünya bazarı qiymətinə dair qısa icmal

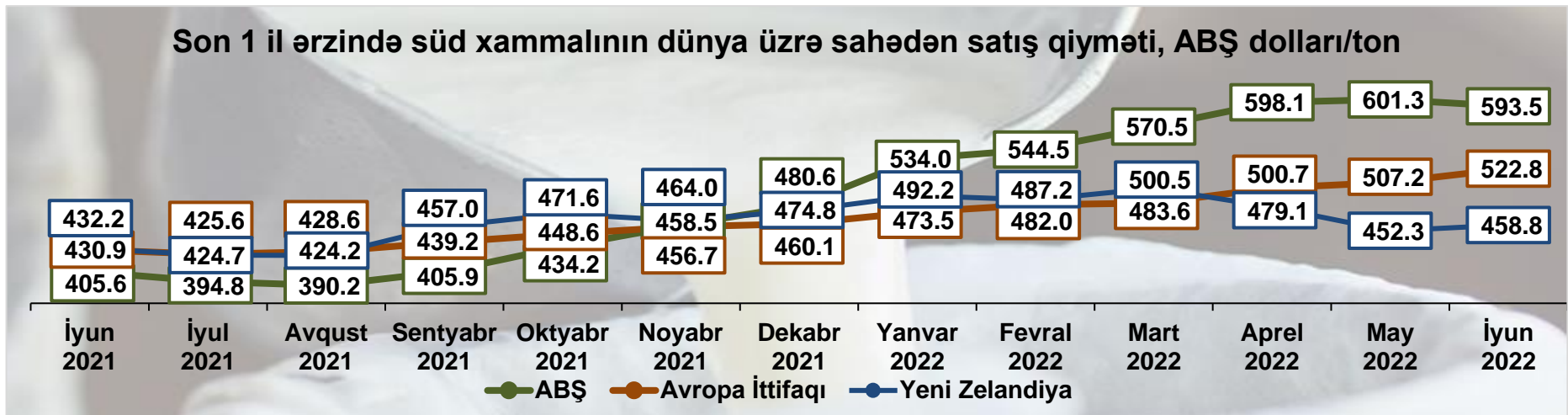
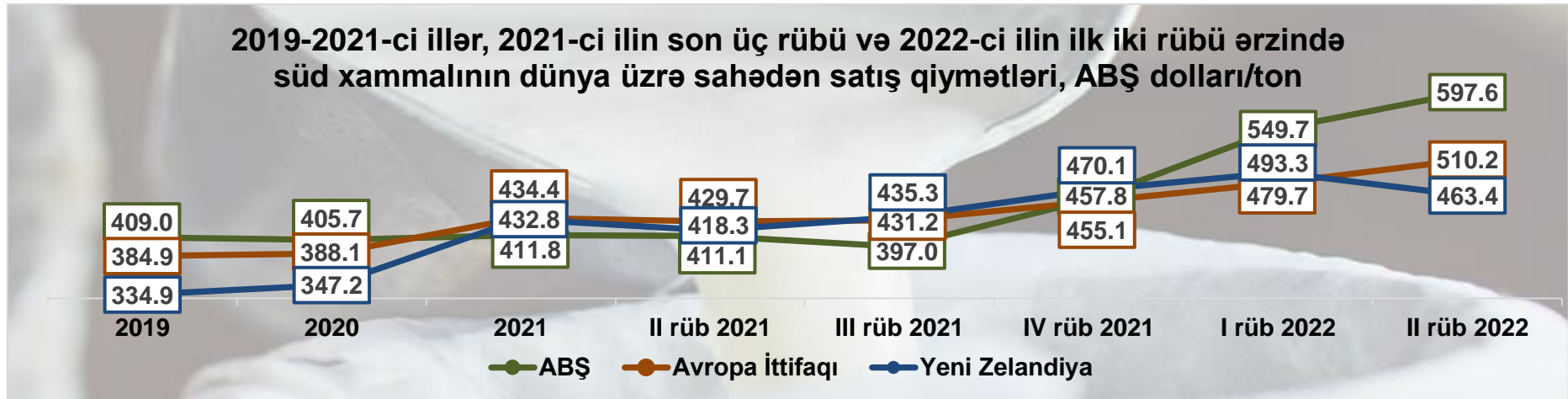
- 2021-ci ildə quş ətinin dünya bazar qiymətində əvvəlki ilə nisbətən artım müşahidə olunmuşdur. 2022-ci ilin ikinci rübündə quş ətinin 1 kiloqramının dünya bazarı qiyməti əvvəlki rüblərdə müşahidə olunan artım trendinə uyğun olaraq bir qədər də yüksəlmişdir. Aylıq müşahidə dövründə isə 2022-ci ilin iyun ayından etibarən quş ətinin qiymətində azalma müşahidə edilir. 2022-ci ilin iyul ayında quş ətinin 1 kiloqramının dünya bazar qiyməti əvvəlki ay ilə müqayisədə 3.46% azalaraq 3.54 ABŞ dolları səviyyəsində qərarlaşmışdır.



Mənbə: <https://www.worldbank.org/en/research/commodity-markets#1>

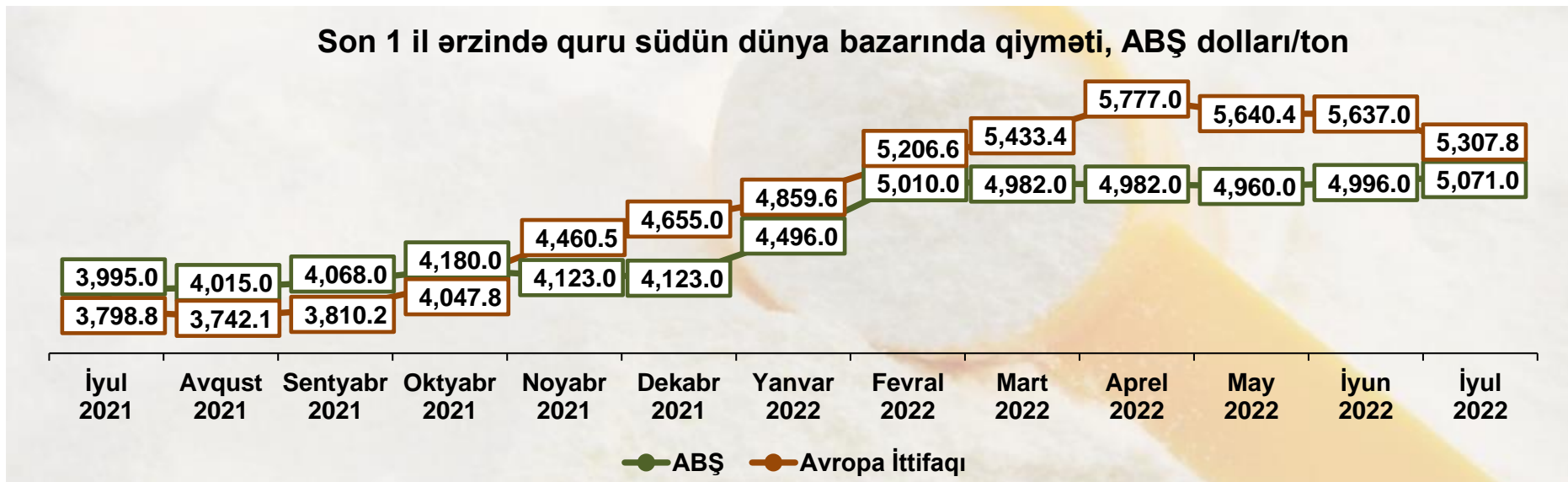
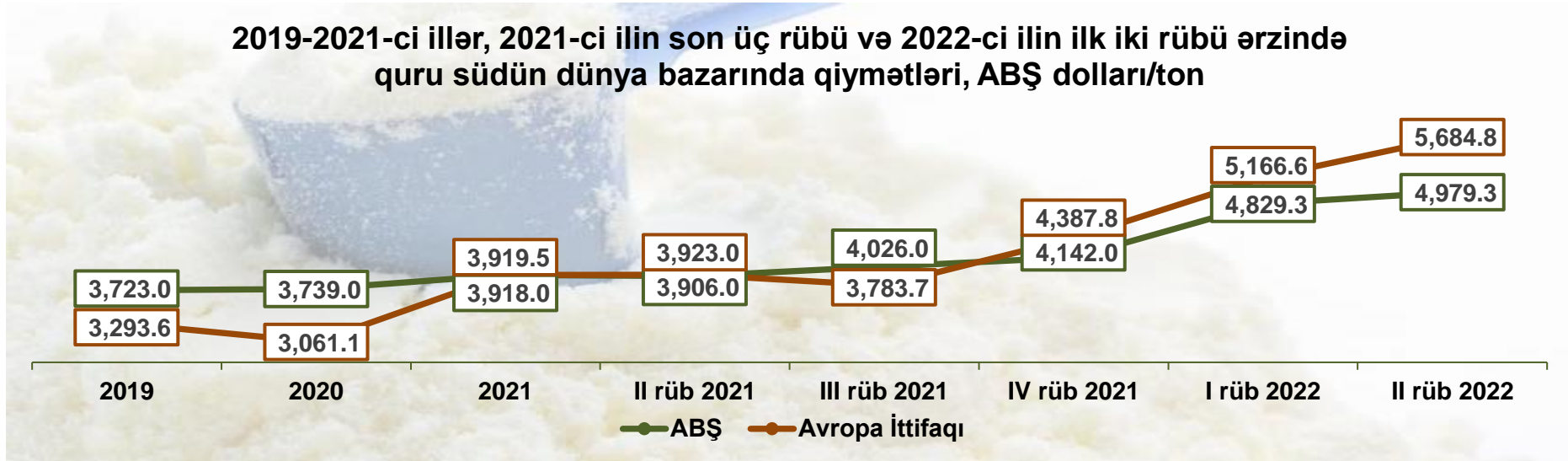
Südün dünya bazarı qiymətinə dair qısa icmal

- 2021-ci ildə ABŞ, Avropa İttifaqı və Yeni Zelandiyada süd xammalının bazar qiymətlərində ötən ilə nəzərən artım qeydə alınmışdır. 2022-ci ilin ikinci rübündə süd xammalının qiyməti əvvəlki rübə nisbətən ABŞ-da 8.71%, Avropa İttifaqında 6.36% artmış, Yeni Zelandiyada isə 6.06% azalmışdır. Aylıq trenddə isə 2022-ci ilin iyun ayında əvvəlki ay ilə müqayisədə süd xammalının 1 tonunun sahədən satış qiyməti ABŞ-da 1.30% azalaraq 593.5 ABŞ dollarına, Avropa İttifaqında 3.08% artaraq 522.8 ABŞ dollarına, Yeni Zelandiyada isə 1.43% artaraq 458.8 ABŞ dollarına təklif olunmuşdur.



Mənbə: <https://www.clal.it/en/index.php>

- 2021-ci ildə ABŞ-da və Avropa İttifaqında quru südün bazar qiymətində ötən illərə nisbətən artım qeydə alınmışdır. 2022-ci ilin ikinci rübündə quru südün qiyməti əvvəlki rübə nisbətən ABŞ bazarında 3.11%, Avropa bazarında isə 10.03% artmışdır. Aylıq trenddə isə 2022-ci ilin iyul ayında əvvəlki ay ilə müqayisədə quru südün 1 tonunun qiyməti ABŞ-da 1.50% artaraq 5,071.0 ABŞ dolları, Avropa İttifaqında isə 5.84% azalaraq 5,307.8 ABŞ dolları olmuşdur.

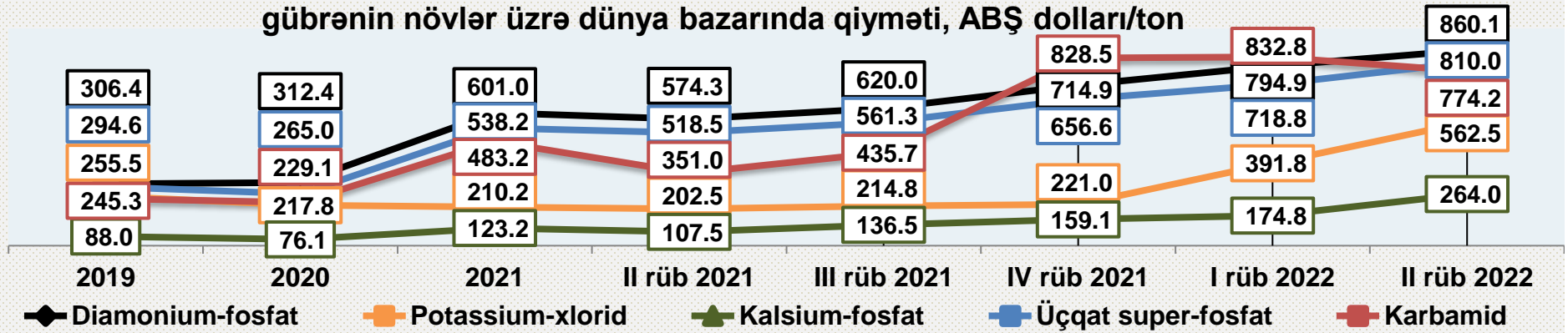


Mənbə: <https://www.clal.it/en/index.php>

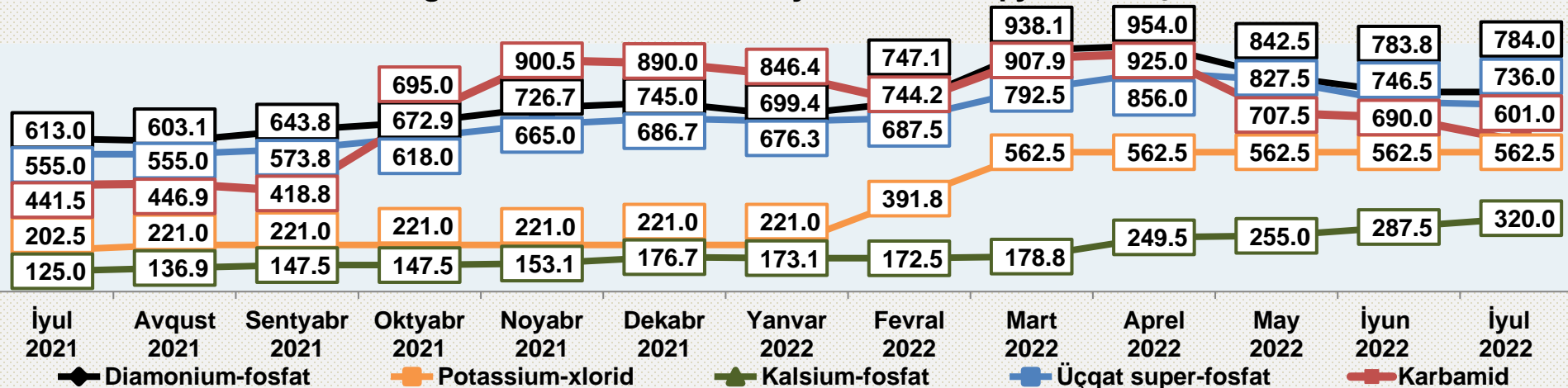
Gübrənin dünya bazarı qiymətinə dair qısa icmal

- Gübrələrin dünya bazar qiyməti 2019-2020-ci illərdə nisbətən sabit qalsa da, 2021-ci ildə əvvəlki ilə nisbətən diamonium-fosfatın, kalsium-fosfatın, üçqat super-fosfatın və karbamidin qiymətində artım, potassium-xloridin qiymətində isə azalma trendi müşahidə olunmuşdur. Aylıq müşahidə dövründə isə 2021-ci ilin sentyabr ayından etibarən əksər gübrələrin qiyməti nəzərəcarpacaq dərəcədə artıb. 2022-ci ilin iyul ayında gübrələrin qiyməti əvvəlki ay ilə müqayisədə potassium-xloriddə sabit qalmış, kalsium-fosfatda 11.30%, diamonium-fosfatda 0.03% artmış, üçqat super-fosfatda 1.41%, karbamiddə isə 12.90% azalmışdır.

2019-2021-ci illər, 2021-ci ilin son üç rübü və 2022-ci ilin ilk iki rübü ərzində gübrənin növlər üzrə dünya bazarında qiyməti, ABŞ dolları/ton



Son 1 il ərzində gübrənin növlər üzrə dünya bazarında qiyməti, ABŞ dolları/ton



Mənbə: <https://www.worldbank.org/en/research/commodity-markets>

