



AQRAR TƏDQIQATLAR
MƏRKƏZİ



Azərbaycan Respublikasının
Kənd Təsərrüfatı Nazirliyi

Kənd Təsərrüfatı və Ərzaq Məhsulları üzrə Dünya Bazarı Konyukturasına dair Qısa İcmal

Avqust 2025

Mündəricat

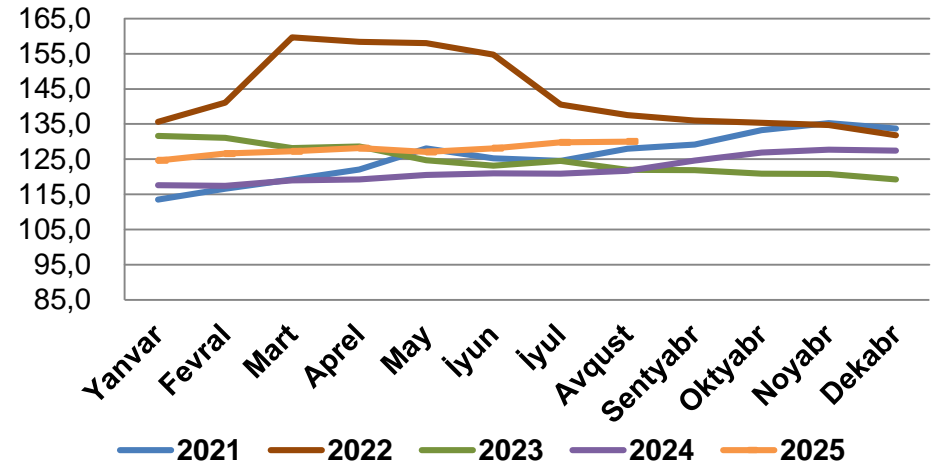
FAO-nun qlobal ərzaq qiymətləri indeksinə dair hesabatı.....	2
Buğda üzrə dünya bazarı konyukturasına dair qısa icmal.....	3
Rusiya buğdasının ixrac qiyməti	6
Arpanın dünya bazarı qiymətinə dair qısa icmal	6
Düyünün dünya bazarı qiymətinə dair qısa icmal	8
Qarğıdalının dünya bazarı qiymətinə dair qısa icmal	9
Pambıq üzrə dünya bazarı konyukturasına dair qısa icmal.....	10
Pambığın dünya bazarı qiymətinə dair qısa icmal	11
Xam ipəyin dünya bazarı qiymətinə dair qısa icmal	12
Quru baramanın dünya bazarı qiymətinə dair qısa icmal.....	13
Günəbaxan yağının Avropa bazarı qiymətinə dair qısa icmal.....	14
Zeytun yağının dünya bazarı qiymətinə dair qısa icmal	15
Çayın dünya bazarı qiymətinə dair qısa icmal.....	16
Şəkərin dünya bazarı qiymətinə dair qısa icmal	17
Soyanın dünya bazarı qiymətinə dair qısa icmal	18
Mal ətinin dünya bazarı qiymətinə dair qısa icmal	19
Qoyun ətinin Avropa bazarı qiymətinə dair qısa icmal	20
Donuz ətinin Avropa bazarı qiymətinə dair qısa icmal	21
Quş ətinin dünya bazarı qiymətinə dair qısa icmal	22
Südü dünya bazarı qiymətinə dair qısa icmal	23
Gübrənin dünya bazarı qiymətinə dair qısa icmal.....	25

FAO-nun global ərzaq qiymətləri indeksinə dair hesabatı (FAO-nun 4 sentyabr 2025-ci il tarixli açıqlaması)

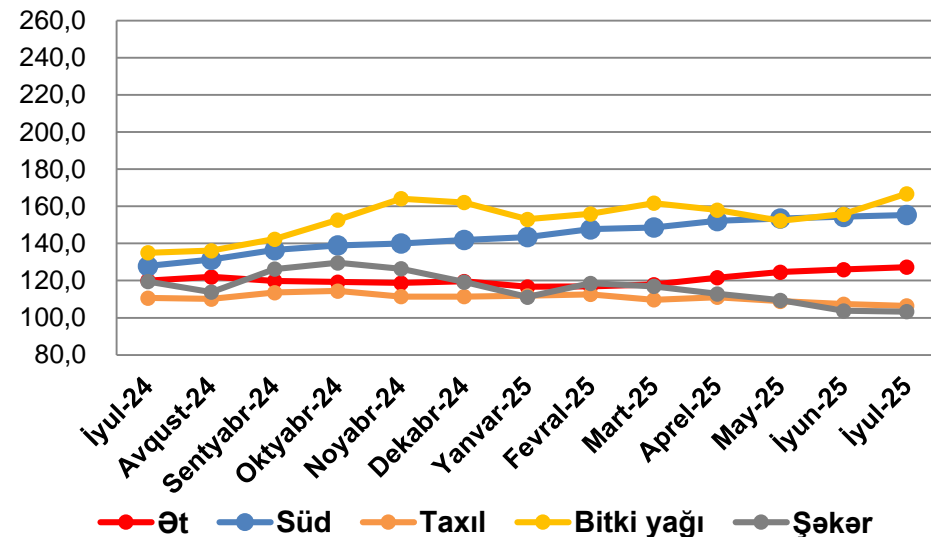
FAO-nun Ərzaq Qiymətləri İndeksi 2025-ci ilin avqust ayında əvvəlki aya nisbətən artıb.

- ✚ **Global Ərzaq Qiyməti İndeksi** 2025-ci ilin avqust ayında orta hesabla 130.0 bənd təşkil edib ki, bu da iyul ayı ilə müqayisədə 0.2% (0.2 bənd) çox, ötən ilin avqust ayı ilə müqayisədə isə 6.9% (8.4 bənd) **çoxdur**.
- ✚ **Ət Məhsullarının Qiymət İndeksi** avqust ayında orta hesabla 127.8 bənd təşkil edib ki, bu da əvvəlki ayla müqayisədə 0.9% (1.2 bənd), ötən ilin avqust ayı ilə müqayisədə isə 4.8% (5.8 bənd) **çoxdur**.
- ✚ **Süd Məhsullarının Qiymət İndeksi** avqust ayında orta hesabla 152.3 bənd təşkil edib ki, bu da əvvəlki ayla müqayisədə 1.5% (2.3 bənd) **az**, ötən ilin avqust ayı ilə müqayisədə isə 16.0% (21.0 bənd) **çoxdur**.
- ✚ **Taxıl Qiyməti İndeksi** avqust ayında orta hesabla 105.7 bənd təşkil edib ki, bu da əvvəlki ayla müqayisədə 0.8% (0.8 bənd), ötən ilin avqust ayı ilə müqayisədə isə 4.1% (4.5 bənd) **azdır**.
- ✚ **Bitki Yağlarının Qiymət İndeksi** avqust ayında orta hesabla 169.1 bənd təşkil edib ki, bu da əvvəlki ayla müqayisədə 1.4% (2.3 bənd), ötən ilin avqust ayı ilə müqayisədə isə 24.3% (33.0 bənd) **çoxdur**.
- ✚ **Şəkər Məhsullarının Qiymət İndeksi** avqust ayında orta hesabla 103.6 bənd təşkil edib ki, bu da əvvəlki ayla müqayisədə 0.2% (0.3 bənd) **çox**, ötən ilin avqust ayı ilə müqayisədə isə 9.0% (10.3 bənd) **azdır**.

FAO-nun ərzaq qiymətləri indeksi, illik (2014-2016-cı illər 100 götürülüb)



FAO-nun ərzaq qiymətləri indeksi, məhsullar üzrə, aylıq (2014-2016-cı illər 100 götürülüb)



Mənbə: <http://www.fao.org/worldfoodsituation/foodpricesindex/en/>

Buğda üzrə dünya bazarı konyukturasına dair qısa icmal

(ABŞ-ın Kənd Təsərrüfatı Nazirliyinin 12 Sentyabr 2025-ci il tarixli hesabatı əsasında hazırlanıb)

- 2025/2026-cı məhsul ili üzrə qlobal buğda istehsalının 2024/2025-ci ilə nəzərən 9 milyon ton artaraq 809 milyon ton olacağı proqnozlaşdırılır.

Dünya üzrə buğda bazarının tələb-təklif balansı, milyon ton

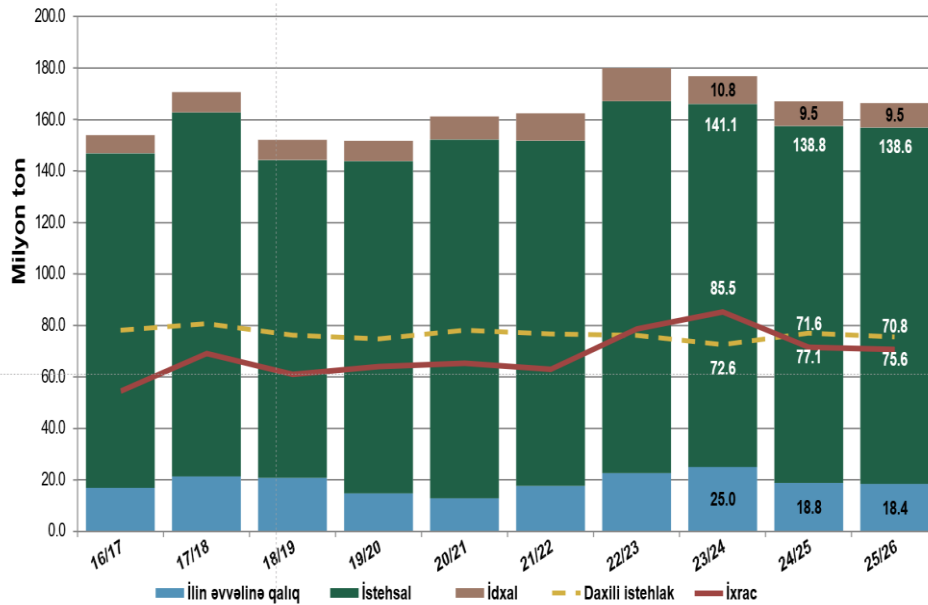
		2023/2024	2024/2025	2025/2026
TƏKLİF	İlin əvvəlinə qalıq	275	271	262
	İstehsal	792	801	816
	Cəmi təklif	1067	1072	1078
TİCARƏT	İdxal / İxrac	222	210	215
TƏLƏB	Ərzaq və toxum	638	653	657
	Yem	158	156	158
	Cəmi istifadə	796	809	815
İLİN SONUNA QALIQ		271	262	264
DÜNYA ÜZRƏ EHTİYATLARIN İSTEHLAKA NİSBƏTİ		34%	32%	32%

Mənbə: <https://www.uswheat.org/market-information/supply-and-demand/>

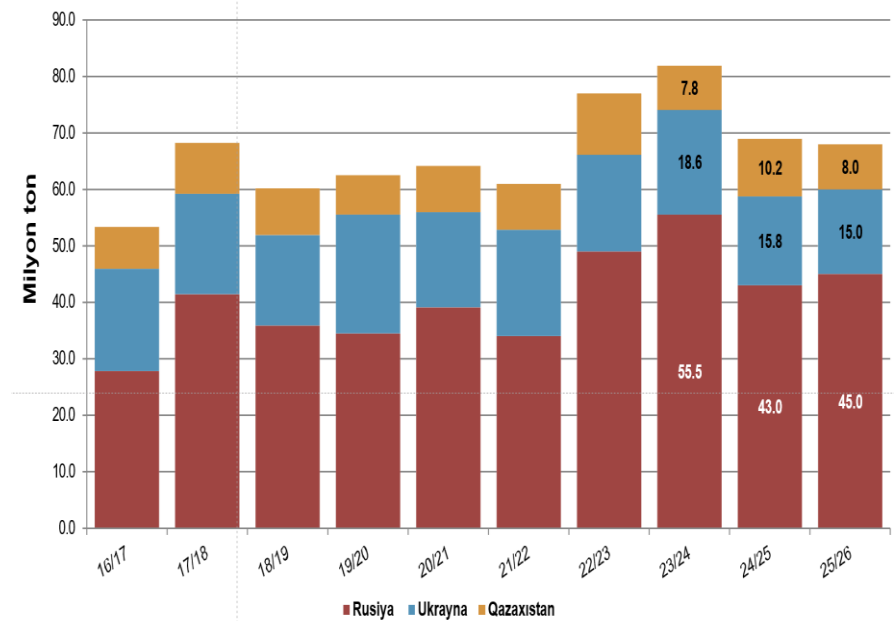
- 2024/2025-ci məhsul ili ilə müqayisədə məcmu təklifin həcmnin dəyişməyəcəyi və 1078 milyon ton səviyyəsinə qalxacağı proqnozlaşdırılır.
- Qlobal buğda ehtiyatları həcmnin 2024/2025-ci məhsul ili ilə müqayisədə 2025/2026-cı məhsul ilində 0.8% artacağı və 264 milyon tona qalxacağı gözlənilir. Nəticədə dünya üzrə ehtiyatların istehlaka nisbəti göstəricisi 32% səviyyəsində olacaq.
- Ötən mövsümə nəzərən cari mövsümdə əsas buğda ixracatçısı olan ölkələrdə ilin əvvəlinə olan qalıq həcmnin dəyişməz qalaraq 64 milyon ton, istehsal həcmnin isə 2024/2025-ci məhsul ili ilə müqayisədə 19 milyon ton çox (407 milyon ton) olacağı gözlənilir. Bununla da əsas ixracatçı ölkələr üzrə ümumi təklif səviyyəsi 19 milyon ton çox (471 milyon ton) olacaq.

- ✚ Dünya buğda ticarətinin 2025/2026-cı məhsul ilində əvvəlki məhsul ili ilə müqayisədə 2.4% artaraq 215 milyon ton olacağı proqnozlaşdırılır.
- ✚ Çində ilin əvvəlinə olan qalıq həcmnin 2025/2026-cı məhsul ili ilə müqayisədə 7 milyon ton azalaraq 128 milyon ton olacağı gözlənilir.
- ✚ Qara dəniz regionu ölkələri qrupu üzrə əvvəlki məhsul ilinə nəzərən 2025/2026-cı məhsul ilində istehsal həcmnin 0.1% azalaraq 138.6 milyon ton, ixracın isə 1.5 milyon azalaraq 75.6 milyon ton olacağı proqnozlaşdırılır.

Qara dəniz ölkələri qrupu üzrə icmal



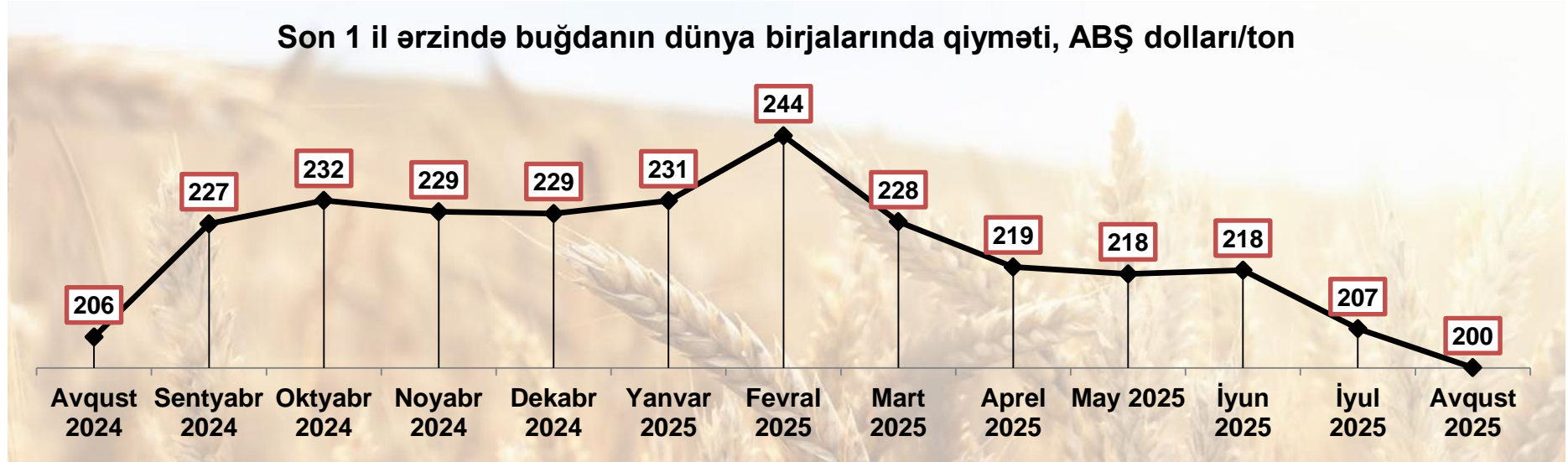
Qara dəniz ölkələri qrupu üzrə ixrac



Mənbə: www.uswheat.org

Bu qrupda əsas istehsalçılar Rusiya, Ukrayna və Qazaxıstandır.

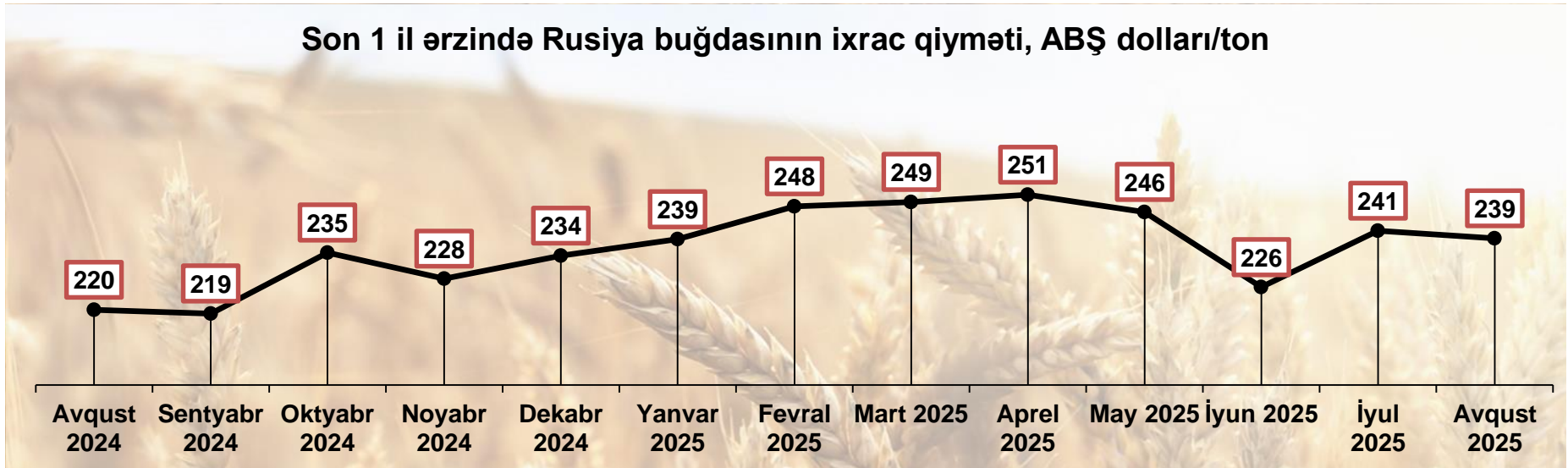
➤ 2025-ci ilin avqust ayında buğdanın qiyməti əvvəlki aya nəzərən 3.4% azalaraq 200 ABŞ dolları/ton səviyyəsində qərarlaşmışdır.



Mənbə: <https://fpma.fao.org/giews/fpmat4/#/dashboard/tool/international>

Rusiya buğdasının ixrac qiyməti

➤ Rusiya buğdasının ixrac qiyməti avqust ayında əvvəlki aya nisbətən 0.8% azalaraq 239 ABŞ dolları/ton təşkil etmişdir.



Mənbə: <https://fpma.fao.org/qIEWS/fpmat4/#/dashboard/tool/international>

Arpanın dünya bazarı qiymətinə dair qısa icmal


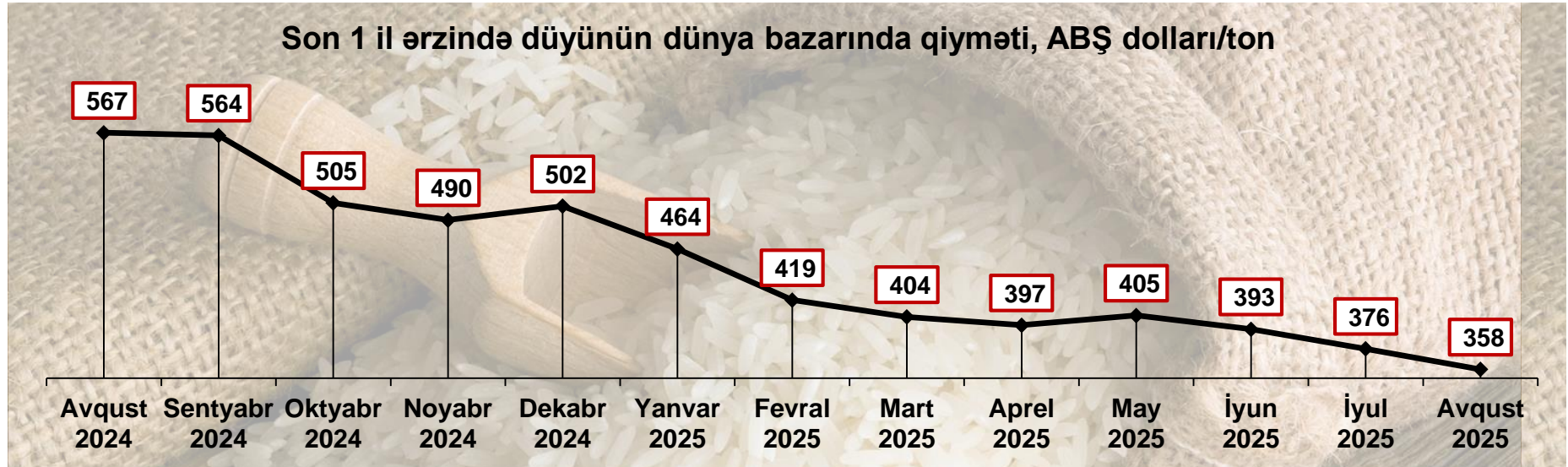
➤ 2025-ci ilin avqust ayında Avropa İttifaqı arpasının qiyməti əvvəlki ayla müqayisədə 0.5% artaraq 222 ABŞ dolları/ton, Qara dəniz arpasının qiyməti isə 7.3% artaraq 223 ABŞ dolları/ton səviyyəsində qərarlaşmışdır.



Mənbə: <https://fpma.fao.org/qIEWS/fpmat4/#/dashboard/home>

Düyünün dünya bazarı qiymətinə dair qısa icmal

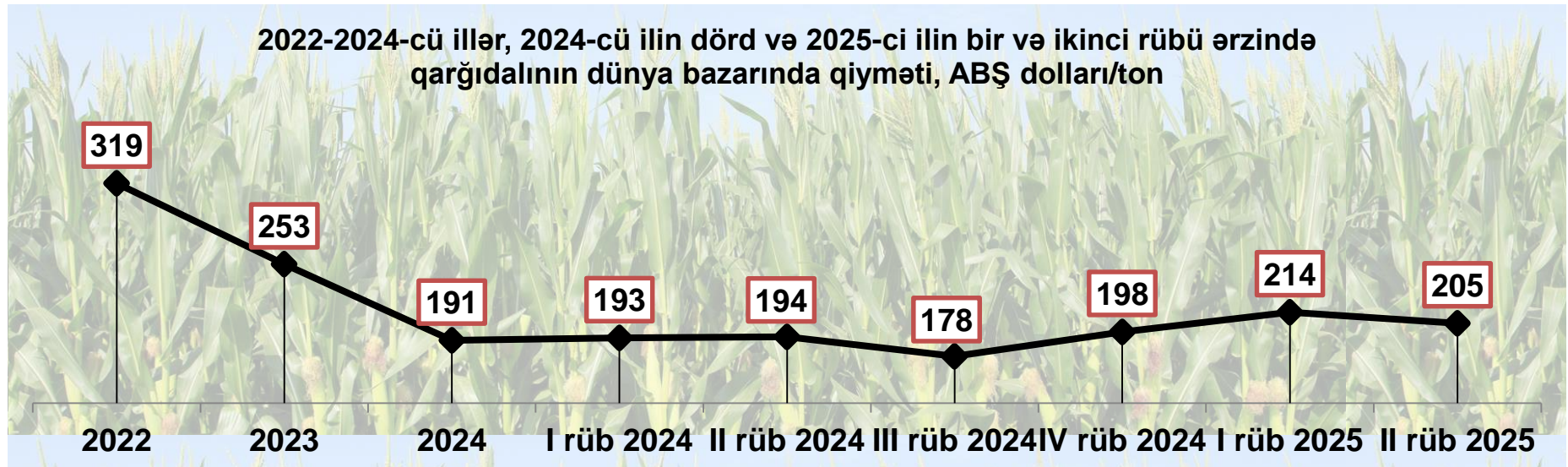
➤ 2025-ci ilin avqust ayında düyünün qiyməti əvvəlki aya nisbətən 4.8% azalaraq 358 ABŞ dolları/ton səviyyəsində qərarlaşmışdır.



Mənbə: <https://www.worldbank.org/en/research/commodity-markets#1>

Qarğıdalının dünya bazarı qiymətinə dair qısa icmal

➤ Qarğıdalının dünya bazarı qiyməti avqust ayında əvvəlki aya nisbətən 3.4% azalaraq 185 ABŞ dolları səviyyəsində qərarlaşmışdır.



Mənbə: <https://www.worldbank.org/en/research/commodity-markets#1>

Pambıq üzrə dünya bazarı konyukturasına dair qısa icmal

➤ Dünya üzrə pambıq balansına əsasən, 2025/26-cı məhsul ilində pambıq istehsalının 2024/25-ci məhsul ili ilə müqayisədə 2.0% azalaraq 25.4 milyon ton olacağı proqnozlaşdırılır.

Cədvəl 1. Dünya üzrə pambıq balansı (*Çin də daxil olmaqla*), milyon ton

	2021/2022	2022/2023	2023/2024	2024/2025	2025/26 Avqust	2025/26 Sentyabr
İlin əvvəlinə qalıq	15.8	15.5	16.5	16.0	16.3	16.1
İstehsal	24.9	25.2	24.5	25.9	25.4	25.6
Təklif	40.7	40.7	41.0	41.9	41.7	41.7
Fabrik istehlakı	25.2	24.5	25.0	25.9	25.7	25.9
İlin sonuna qalıq	15.5	16.5	16.0	16.1	16.1	15.9
Qalıq/İstehlak nisbəti	61.5%	67.3%	63.8%	62.2%	62.6%	61.6%

Cədvəl 2. Çinin pambıq balansı, milyon ton

	2023/24	2024/25	2025/26 Avqust	2025/26 Sentyabr
İlin əvvəlinə qalıq	7.3	8.0	7.8	7.6
İstehsal	6.0	7.0	6.9	7.1
İdxal	3.3	1.1	1.2	1.1
Təklif	16.5	16.1	15.8	15.8
Fabrik istehlakı	8.5	8.5	8.2	8.4
İstehlak	8.5	8.5	8.2	8.4
İlin sonuna qalıq	8.0	7.6	7.6	7.4
Qalıq/İstehlak nisbəti	94.2%	89.2%	93.2%	88.1%

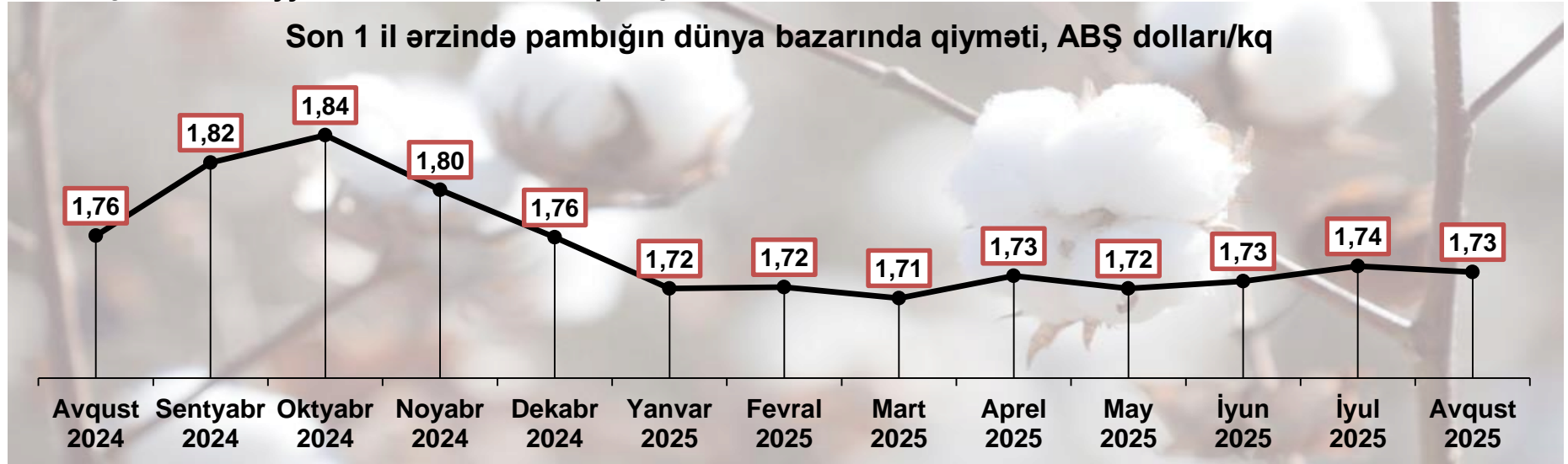
Cədvəl 3. Çin istisna olmaqla dünya pambıq balansı, milyon ton

	2023/24	2024/25	2025/26 Avqust	2025/26 Sentyabr
İlin əvvəlinə qalıq	9.2	8.0	8.5	8.5
İstehsal	18.6	19.0	18.5	18.5
Təklif	27.8	27.0	27.1	27.1
Fabrik istehlakı	16.6	17.5	17.5	17.5
Çinə ixrac	3.3	1.1	1.2	1.1
İstehlak	19.8	18.6	18.7	18.6
İlin sonuna qalıq	8.0	8.5	8.5	8.5
Qalıq/İstehlak nisbəti	40.2%	46.0%	45.3%	45.8%

Mənbə: <https://www.cottoninc.com/market-data/monthly-economic-newsletter/>

Pambığın dünya bazarı qiymətinə dair qısa icmal

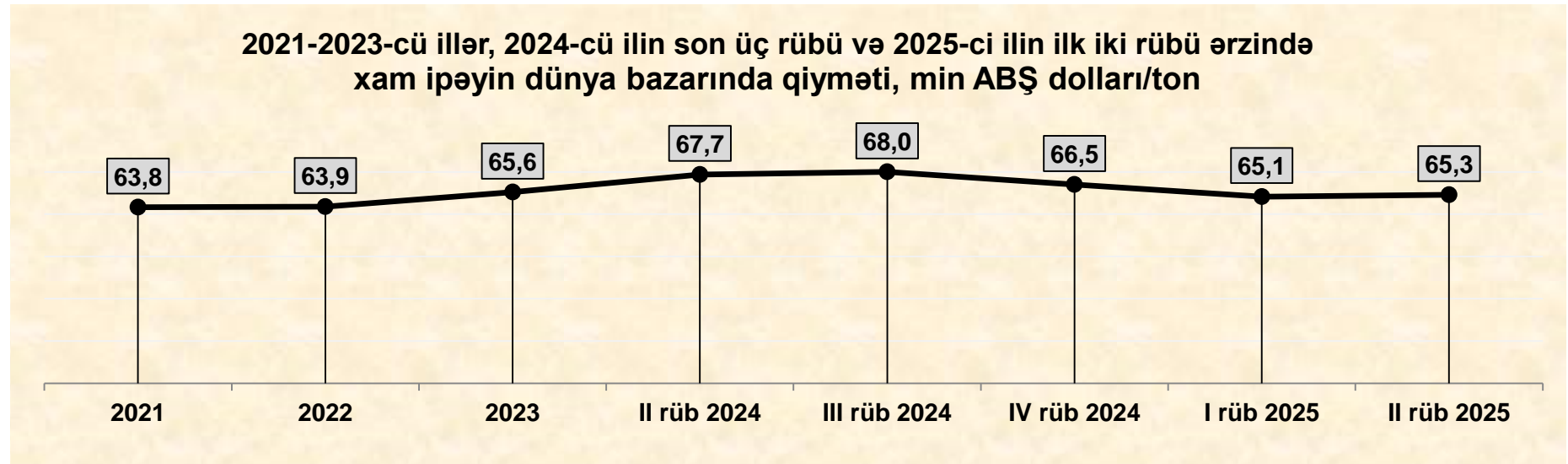
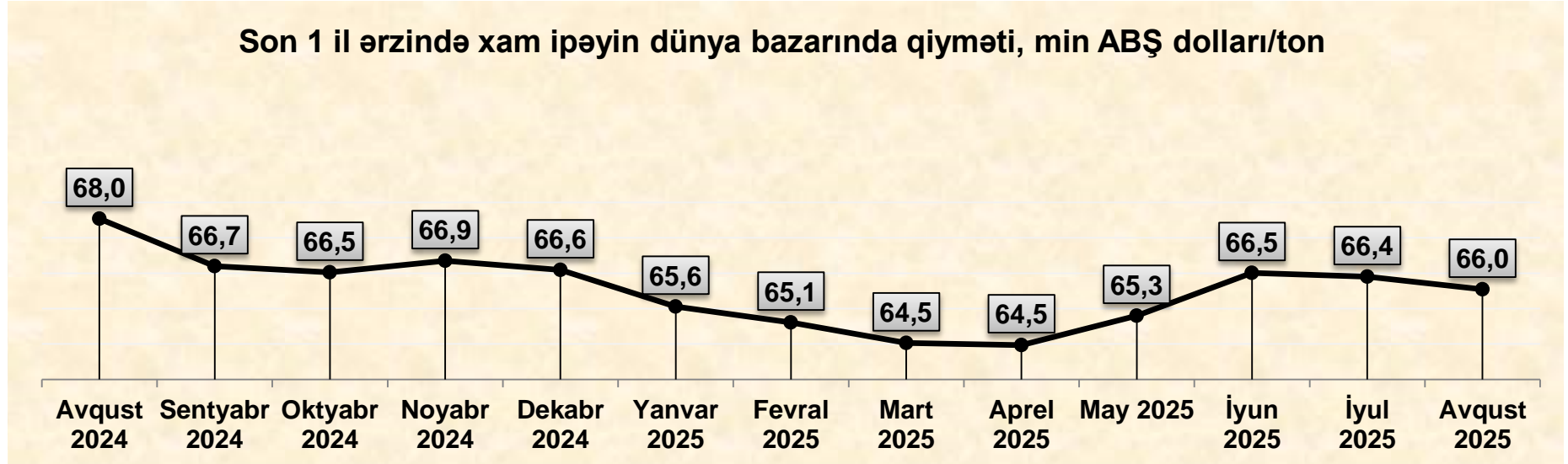
➤ Avqust ayında pambığın 1 kiloqramının qiyməti ("A Index") əvvəlki ayla müqayisədə cüzi dəyişiklik göstərmiş və 1.74 ABŞ dolları səviyyəsində nisbətən sabit qalmışdır.



Mənbə: <https://www.worldbank.org/en/research/commodity-markets#1>

Xam ipəyin dünya bazarı qiymətinə dair qısa icmal

➤ 2025-ci ilin avqust ayında dünya bazarında xam ipəyin qiyməti əvvəlki aya nisbətən 0.5% azalaraq 66.0 min ABŞ dolları/ton səviyyəsində qərarlaşmışdır.




Mənbə: <https://businessanalytiq.com/procurementanalytics/index/raw-silk-price-index/>

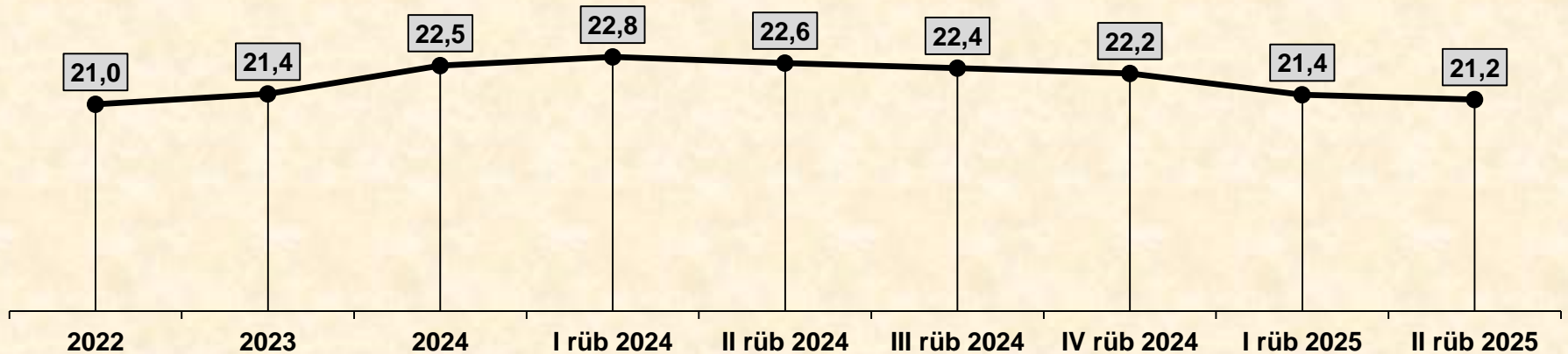
Quru baramanın dünya bazarı qiymətinə dair qısa icmal

➤ 2025-ci ilin avqust ayında dünya bazarında quru baramanın qiyməti əvvəlki aya nisbətən 0.6% artaraq tona 21.4 min ABŞ dolları səviyyəsində qərarlaşmışdır.

Son 1 il ərzində quru baramanın dünya bazarında qiyməti, min ABŞ dolları/ton



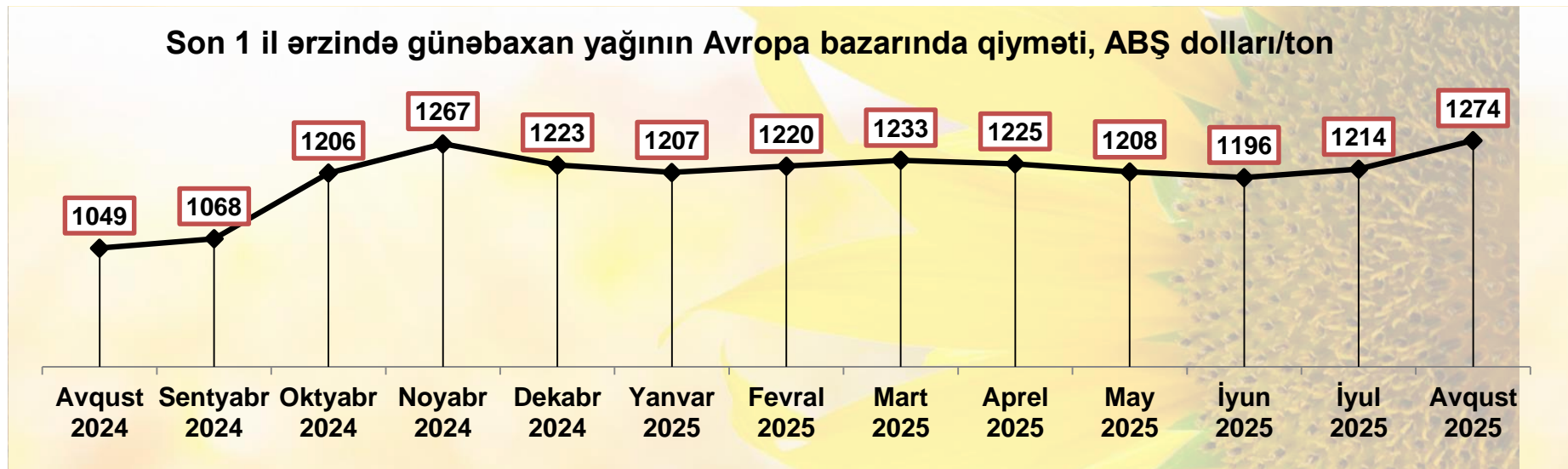
2022-2024-cü illər, 2024-cü ilin dörd və 2025-ci ilin bir və ikinci rübü ərzində quru baramanın dünya bazarında qiyməti, min ABŞ dolları/ton



Mənbə: <https://businessanalytiq.com/procurementanalytics/index/dried-cocoons-price-index/>

Günəbaxan yağının Avropa bazarı qiymətinə dair qısa icmal

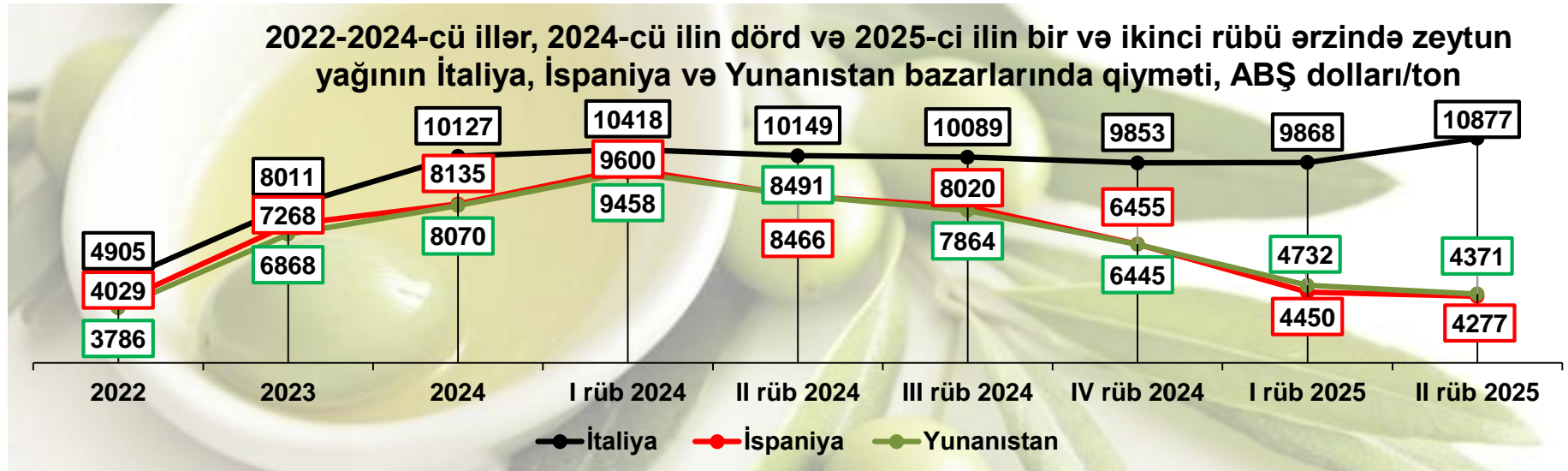
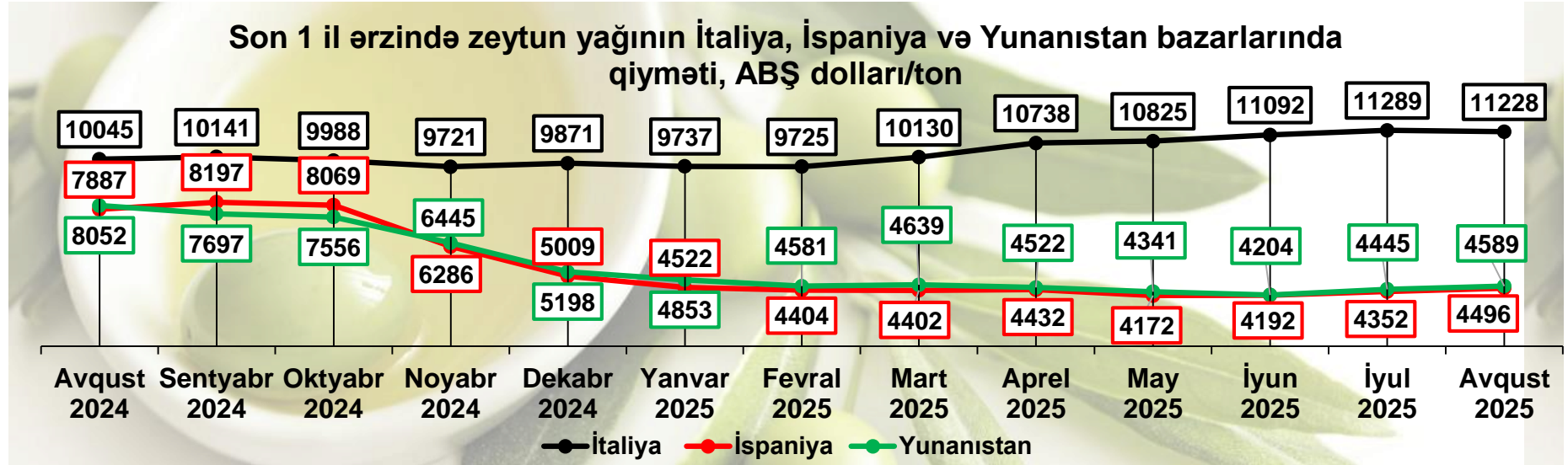
➤ Avqust ayında günəbaxan yağının 1 tonunun qiyməti əvvəlki aya nisbətən 4.9% artaraq 1274 ABŞ dolları səviyyəsində qərarlaşmışdır.



Mənbə: <https://www.worldbank.org/en/research/commodity-markets#1>

Zeytun yağının dünya bazarı qiymətinə dair qısa icmal


➤ 2025-ci ilin avqust ayında zeytun yağının 1 tonunun qiyməti əvvəlki aya nisbətən İtaliya bazarında 0.5% azalaraq, İspaniya və Yunanıstan bazarlarında isə müvafiq olaraq 3.3% və 3.2% artaraq 11228 ABŞ dolları, 4496 ABŞ dolları və 4589 ABŞ dolları səviyyəsində qərarlaşmışdır.



Mənbə: <https://agridata.ec.europa.eu/extensions/DataPortal/prices.html>

Çayın dünya bazarı qiymətinə dair qısa icmal

➤ Avqust ayında çayın 1 kiloqramının dünya bazarı qiyməti əvvəlki ayla müqayisədə 0.5% artaraq 3.04 ABŞ dolları səviyyəsində qərarlaşmışdır.

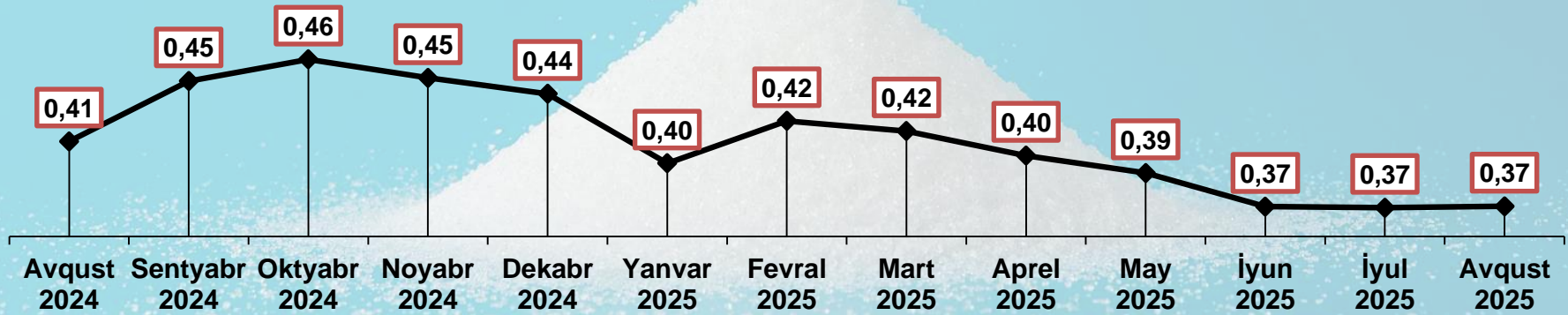


Mənbə: <https://www.worldbank.org/en/research/commodity-markets#1>

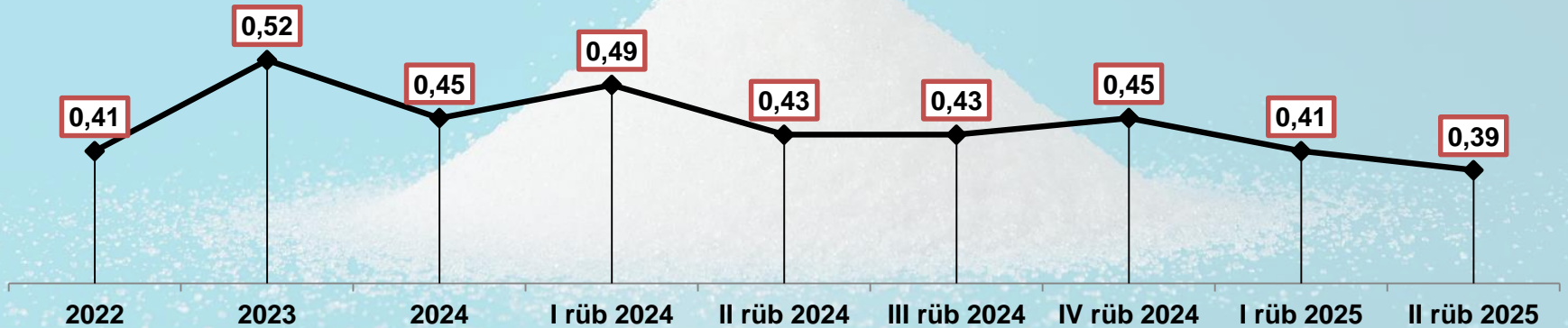
Şəkərin dünya bazarı qiymətinə dair qısa icmal

➤ 2025-ci ilin avqust ayında şəkərin dünya bazarı qiyməti əvvəlki aya nisbətə sabit qalaraq 0.37 ABŞ dolları/kq səviyyəsində qərarlaşmışdır.

Son 1 il ərzində şəkərin dünya bazarında qiyməti, ABŞ dolları/kq



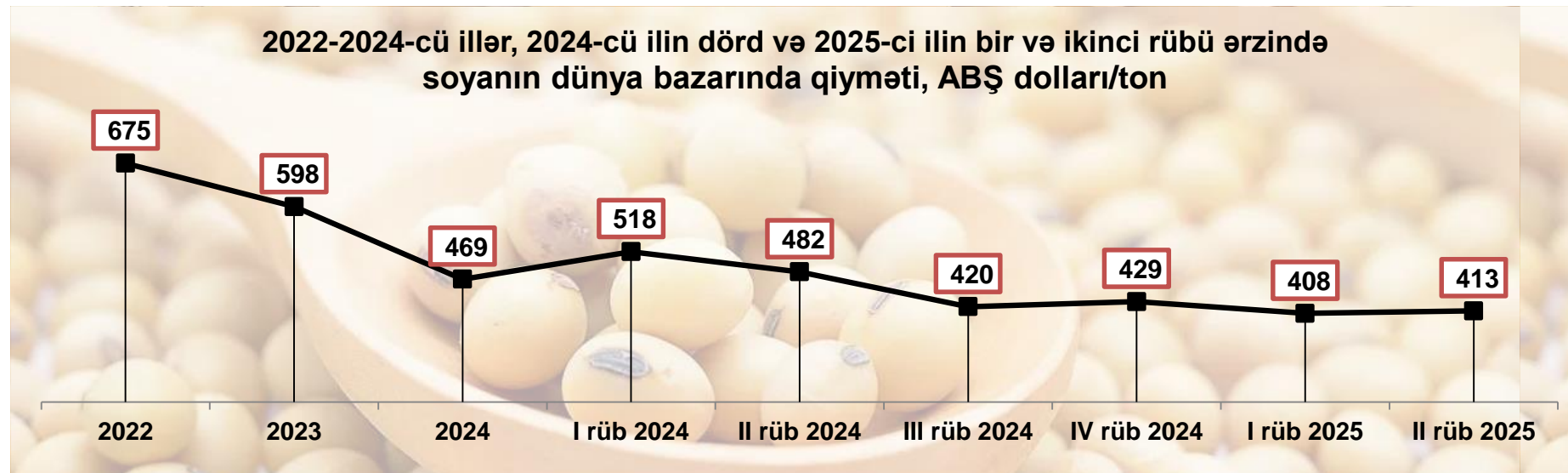
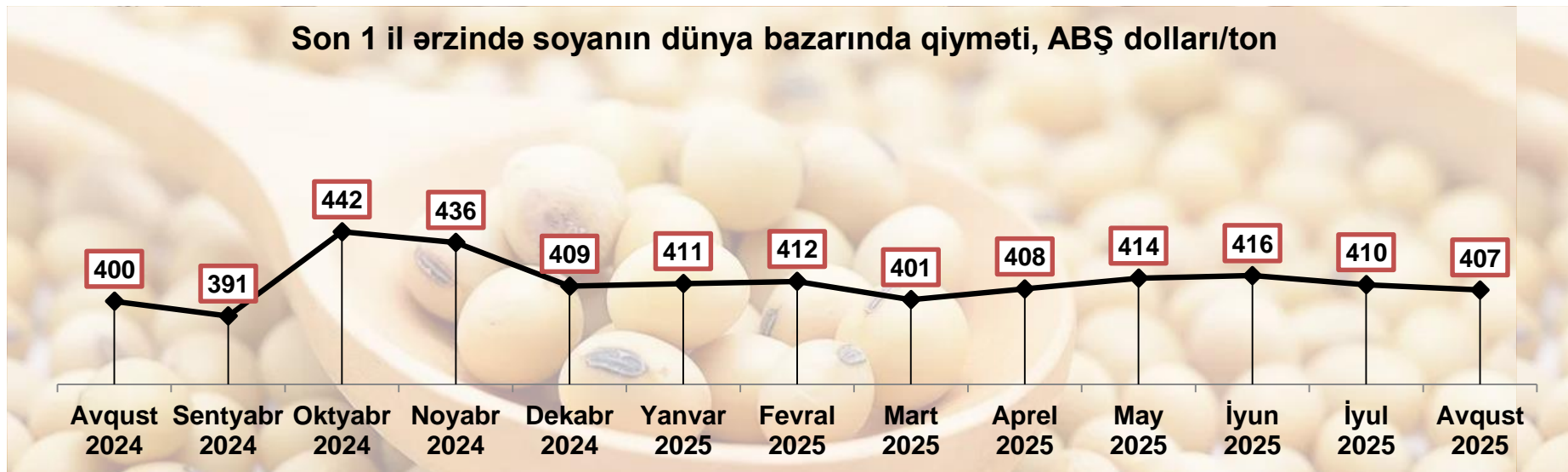
2022-2024-cü illər, 2024-cü ilin dörd və 2025-ci ilin bir və ikinci rübü ərzində şəkərin dünya bazarında qiyməti, ABŞ dolları/kq



Mənbə: <https://www.worldbank.org/en/research/commodity-markets#1>

Soyanın dünya bazarı qiymətinə dair qısa icmal

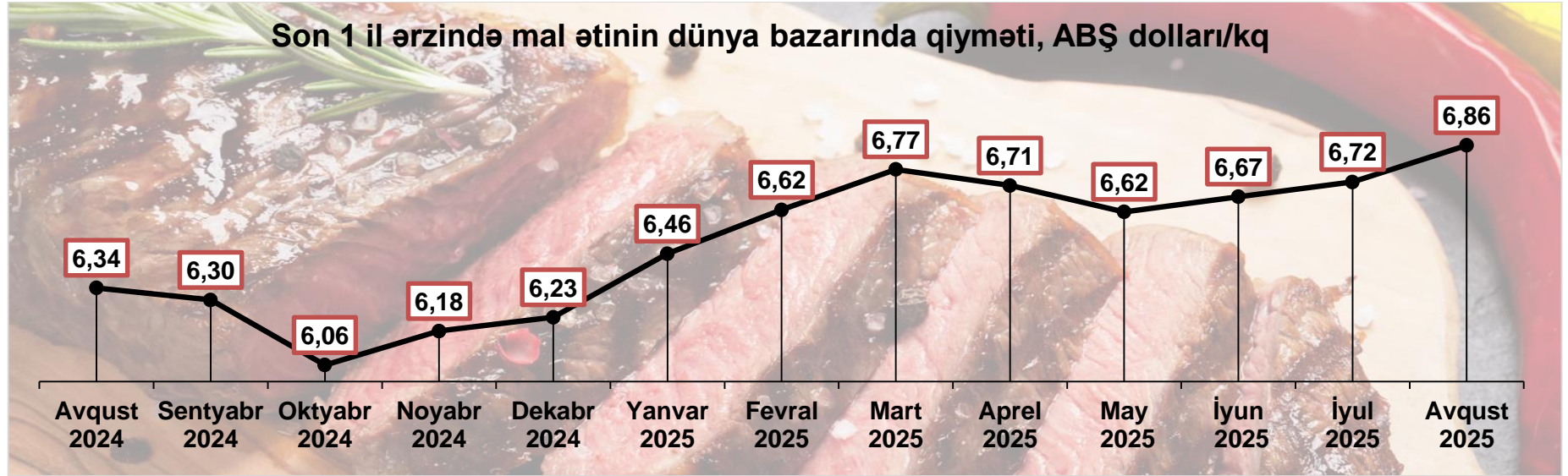
➤ Avqust ayında soyanın 1 tonunun qiyməti əvvəlki aya nisbətən 0.8% azalaraq 407 ABŞ dolları səviyyəsinə yüksəlmişdir.



Mənbə: <https://www.worldbank.org/en/research/commodity-markets#1>

Mal ətinin dünya bazarı qiymətinə dair qısa icmal

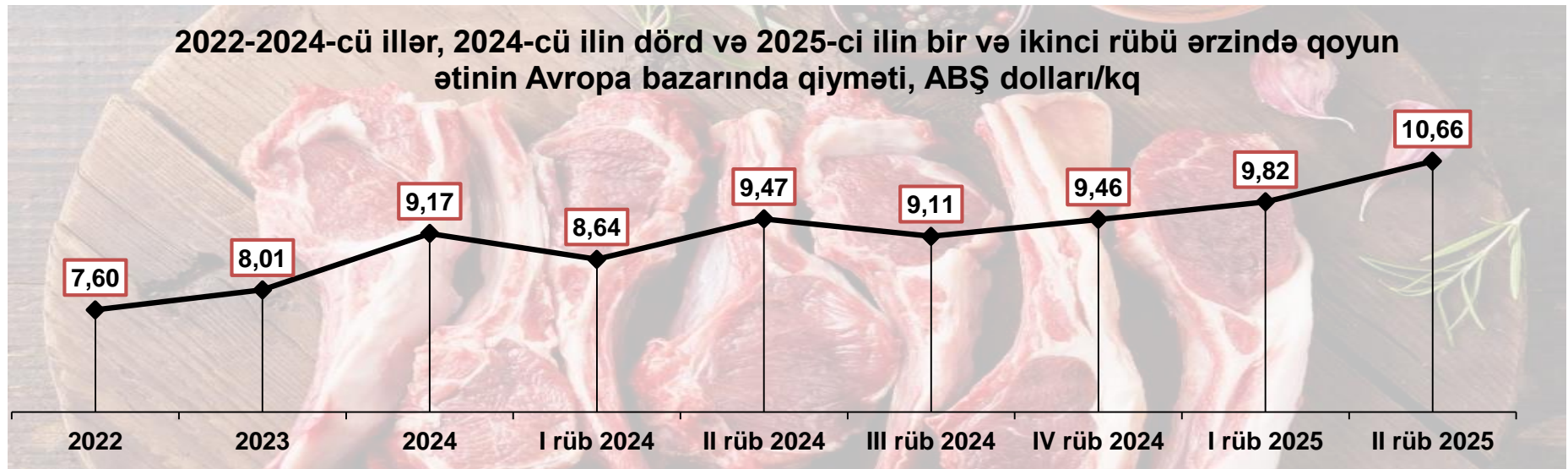
➤ Avqust ayında mal ətinin 1 kiloqramının qiyməti əvvəlki aya nisbətən 2% artaraq 6.9 ABŞ dolları səviyyəsində qərarlaşmışdır.



Mənbə: <https://www.worldbank.org/en/research/commodity-markets#1>

Qoyun ətinin Avropa bazarı qiymətinə dair qısa icmal

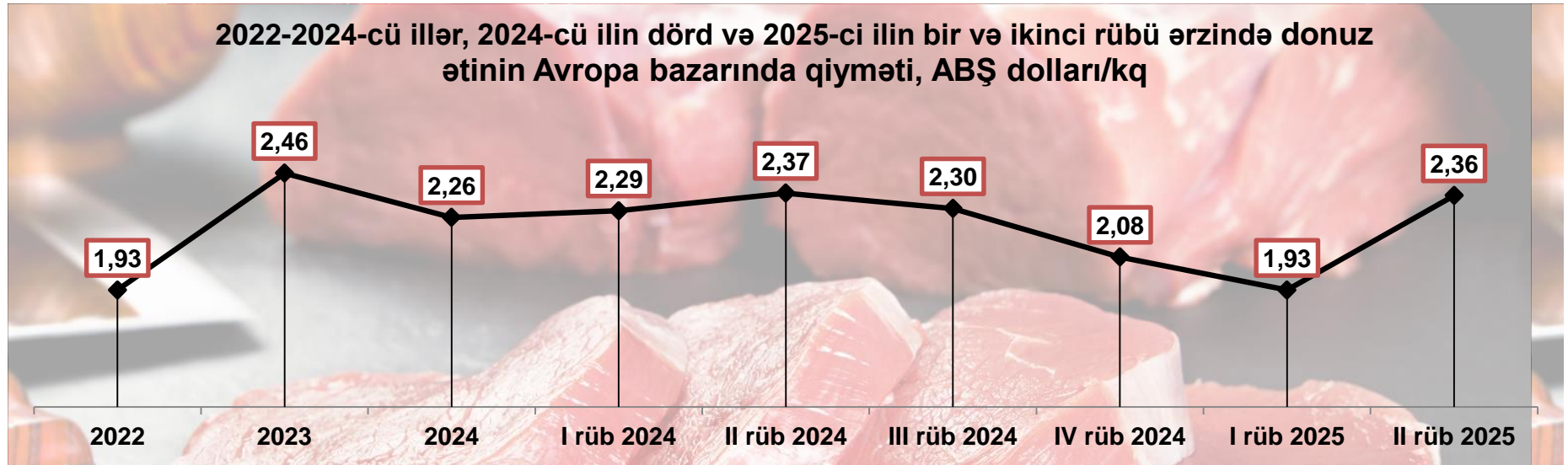
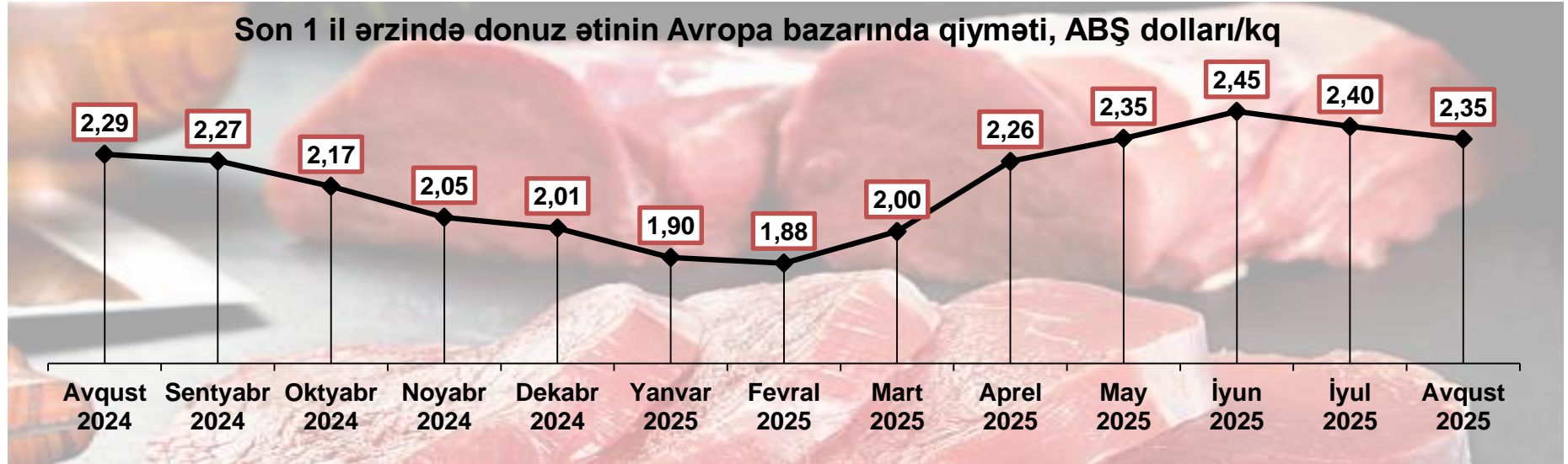
➤ 2025-ci ilin avqust ayında Avropa bazarında qoyun ətinin 1 kiloqramının orta qiyməti əvvəlki aya nisbətən 2.4% azalaraq 10.32 ABŞ dolları səviyyəsində qərarlaşmışdır.



Mənbə: <https://agridata.ec.europa.eu/extensions/DataPortal/prices.html>

Donuz ətinin Avropa bazarı qiymətinə dair qısa icmal


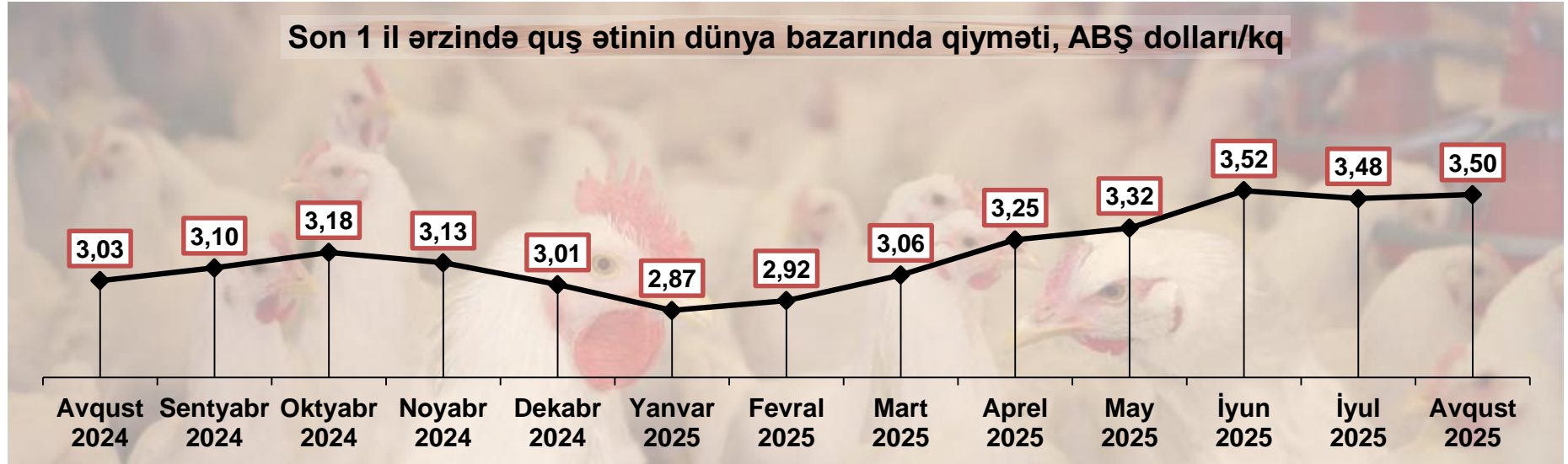
➤ 2025-ci ilin avqust ayında donuz ətinin 1 kiloqramının Avropa bazarı qiyməti əvvəlki aya nisbətən 2% azalaraq 2.35 ABŞ dolları səviyyəsində qərarlaşmışdır.



Mənbə: <https://agridata.ec.europa.eu/extensions/DataPortal/prices.html>

Quş ətinin dünya bazarı qiymətinə dair qısa icmal

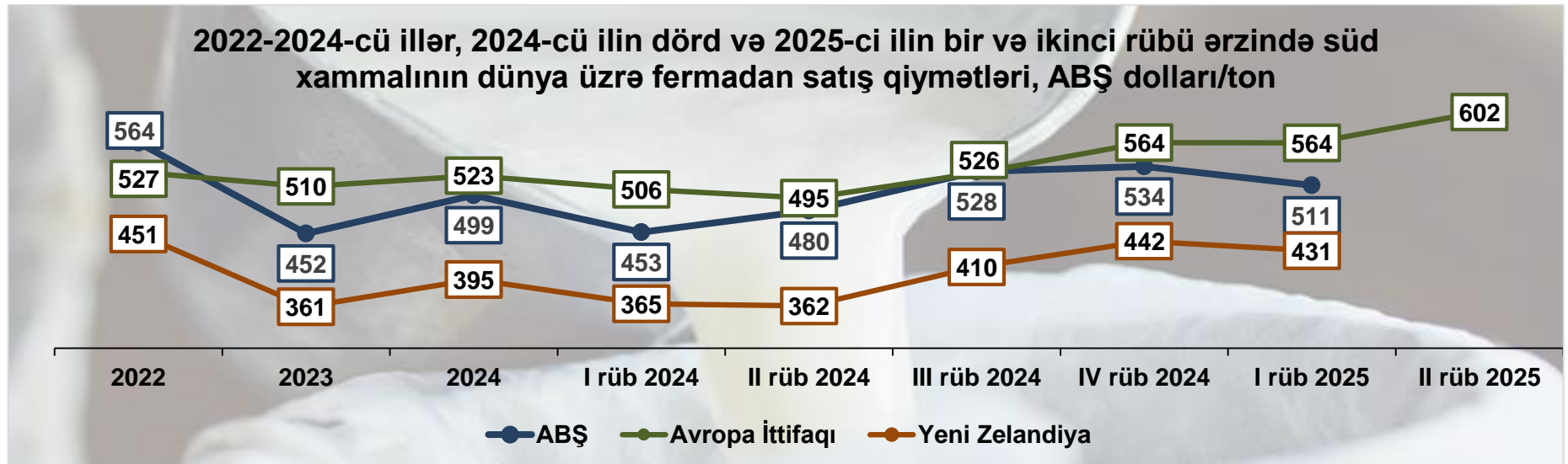
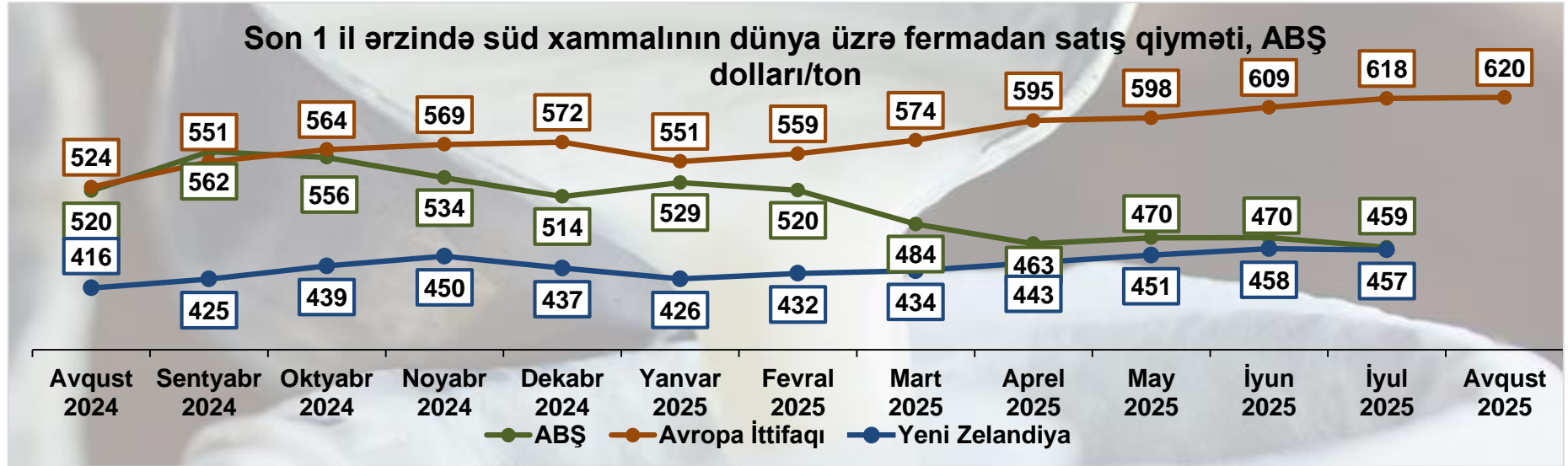
➤ 2025-ci ilin avqust ayında quş ətinin 1 kiloqramının dünya bazar qiyməti əvvəlki ayla müqayisədə 0.6% artaraq 3.50 ABŞ dolları səviyyəsində qərarlaşmışdır.



Mənbə: <https://agridata.ec.europa.eu/extensions/DataPortal/prices.html>

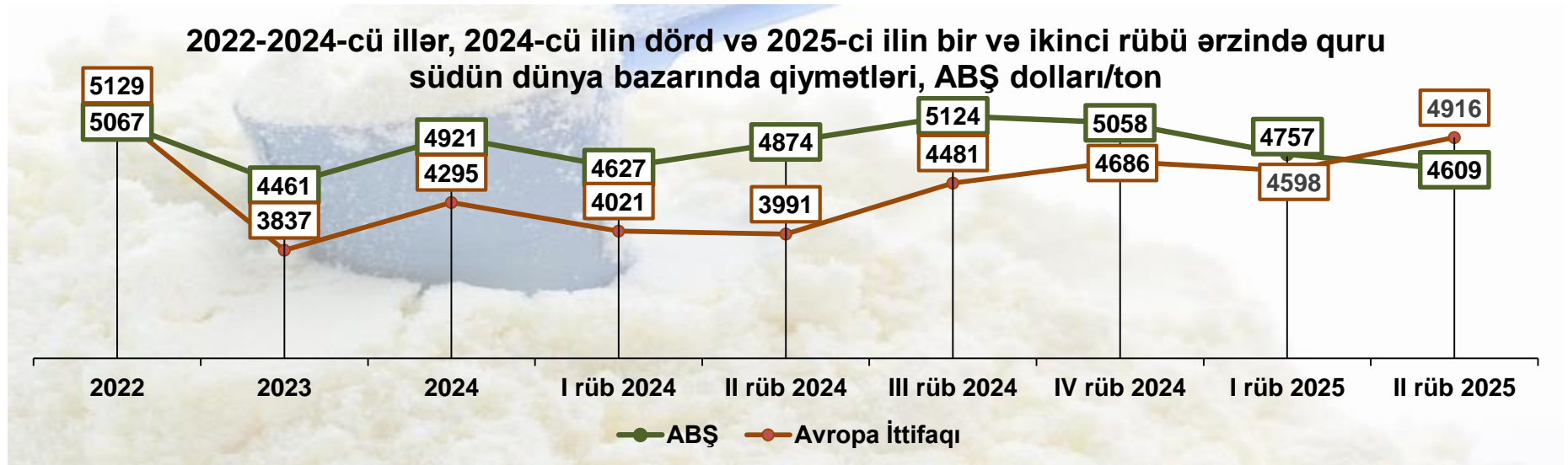

Südün dünya bazarı qiymətinə dair qısa icmal

➤ 2025-ci ilin iyul ayında süd xammalının 1 tonunun fermadan satış qiyməti əvvəlki ayla müqayisədə ABŞ bazarında 2,2%, Yeni Zelandiya bazarında 0.3% azalmış və müvafiq olaraq 459 ABŞ dolları və 457 ABŞ dolları təşkil etmişdir. Avropa İttifaqı bazarında isə avqust ayında süd xammalının 1 tonunun fermadan satış qiyməti 0.2% artaraq 620 ABŞ dolları olmuşdur.



Mənbə: <https://www.clal.it/en/index.php>

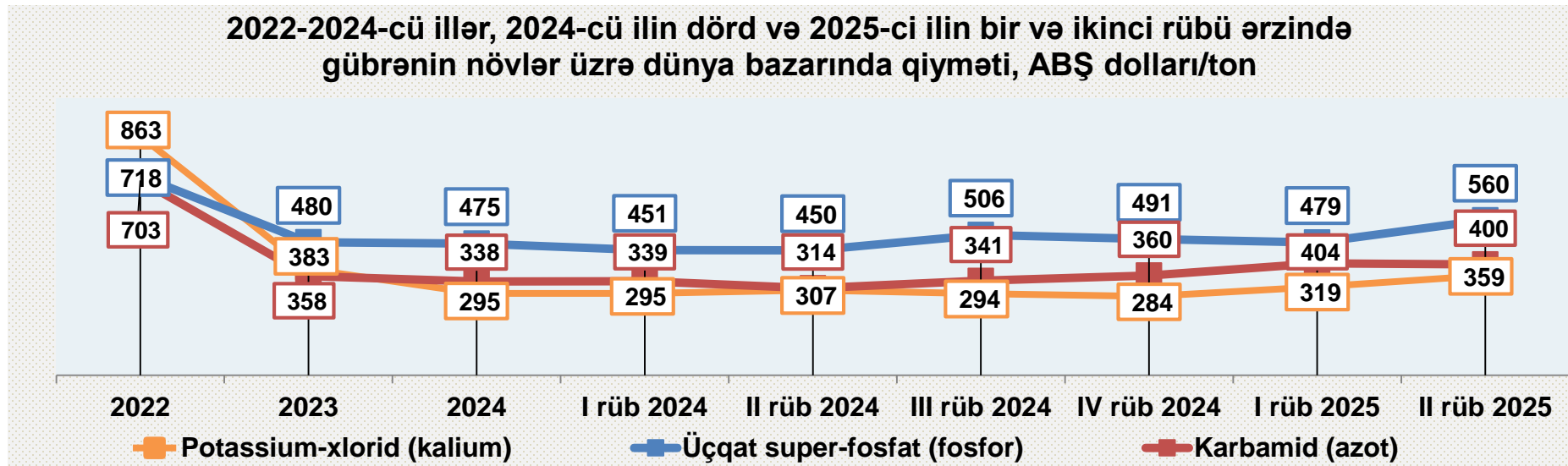
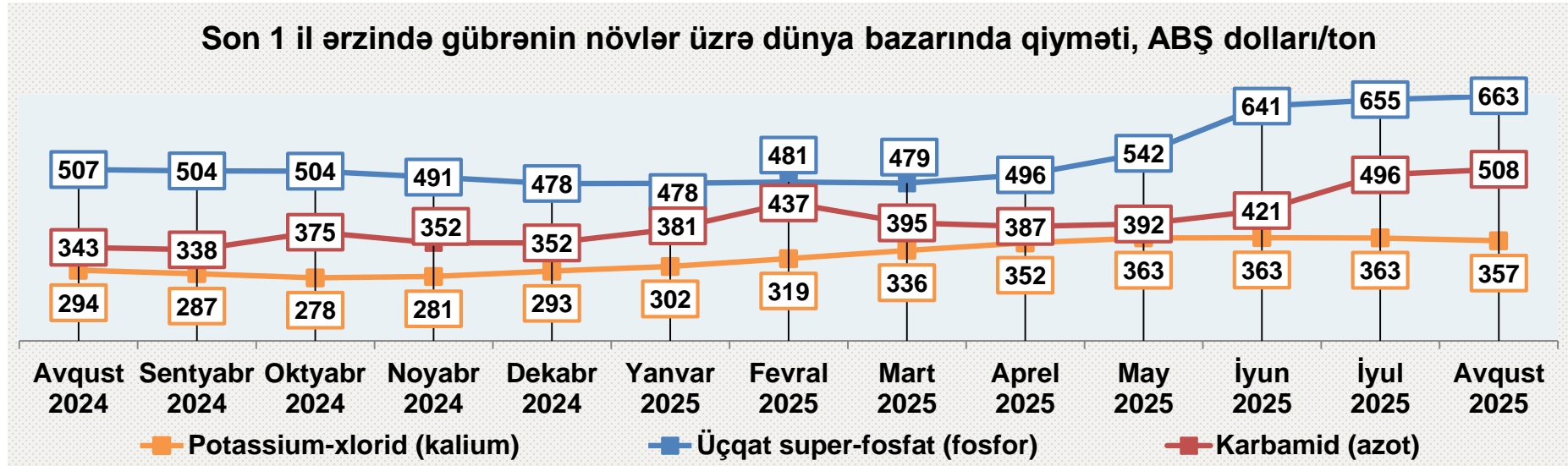
➤ Quru südün 1 tonunun qiyməti 2025-ci ilin avqust ayında əvvəlki ayla müqayisədə ABŞ-da 1.6% azalaraq 4725 ABŞ dolları, Avropa İttifaqında isə 1.9% artaraq 4962 ABŞ dolları olmuşdur.



Mənbə: <https://www.clal.it/en/index.php>

Gübrənin dünya bazarı qiymətinə dair qısa icmal


➤ 2025-ci ilin avqust ayında fosfor gübrəsinin qiyməti əvvəlki aya nisbətən 1.2%, azot gübrəsinin qiyməti 2.4% artaraq müvafiq olaraq 663 ABŞ dolları və 508 ABŞ dolları, kalium gübrəsinin qiyməti isə 1.7% azalaraq 357 ABŞ dolları səviyyəsində qərarlaşmışdır.



Mənbə: <https://www.worldbank.org/en/research/commodity-markets>



Əlaqə:

-  (+994 12) 599-08-88
-  <https://atm.gov.az/az/>
-  <https://agroecomonomics.az/>
-  info@atm.gov.az
-  Süleyman Vəzirov küçəsi, 91
AZ 1025 Bakı, Azərbaycan

 **AQRAR TƏDQIQATLAR
MƏRKƏZİ**