



AQRAR TƏDQIQATLAR
MƏRKƏZİ



Azərbaycan Respublikasının
Kənd Təsərrüfatı Nazirliyi

Kənd Təsərrüfatı və Ərzaq Məhsulları üzrə Dünya Bazarı Konyukturasına dair Qısa İcmal

İyul 2025

Mündəricat

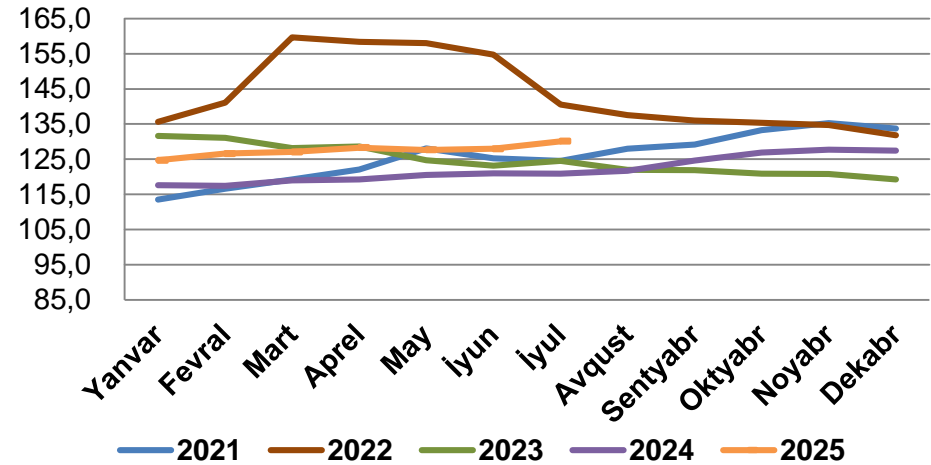
FAO-nun qlobal ərzaq qiymətləri indeksinə dair hesabatı.....	2
Buğda üzrə dünya bazarı konyukturasına dair qısa icmal.....	3
Rusiya buğdasının ixrac qiyməti	6
Arpanın dünya bazarı qiymətinə dair qısa icmal	6
Düyünün dünya bazarı qiymətinə dair qısa icmal	8
Qarğıdalının dünya bazarı qiymətinə dair qısa icmal	9
Pambıq üzrə dünya bazarı konyukturasına dair qısa icmal.....	10
Pambığın dünya bazarı qiymətinə dair qısa icmal	11
Xam ipəyin dünya bazarı qiymətinə dair qısa icmal	12
Quru baramanın dünya bazarı qiymətinə dair qısa icmal.....	13
Günəbaxan yağının Avropa bazarı qiymətinə dair qısa icmal.....	14
Zeytun yağının dünya bazarı qiymətinə dair qısa icmal	15
Çayın dünya bazarı qiymətinə dair qısa icmal.....	16
Şəkərin dünya bazarı qiymətinə dair qısa icmal	17
Soyanın dünya bazarı qiymətinə dair qısa icmal	18
Mal ətinin dünya bazarı qiymətinə dair qısa icmal	19
Qoyun ətinin Avropa bazarı qiymətinə dair qısa icmal	20
Donuz ətinin Avropa bazarı qiymətinə dair qısa icmal	21
Quş ətinin dünya bazarı qiymətinə dair qısa icmal	22
Südün dünya bazarı qiymətinə dair qısa icmal	23
Gübrənin dünya bazarı qiymətinə dair qısa icmal.....	25

FAO-nun global ərzaq qiymətləri indeksinə dair hesabatı (FAO-nun 8 avqust 2025-ci il tarixli açıqlaması)

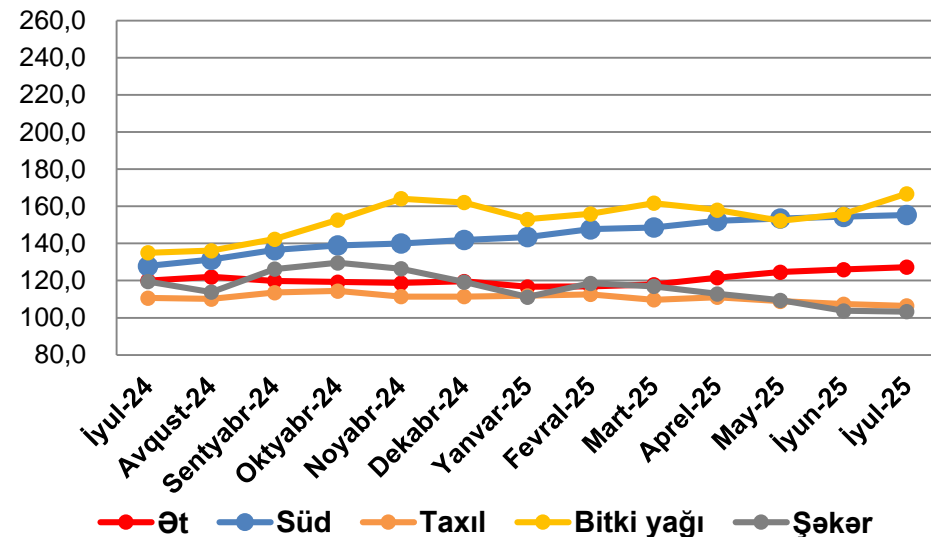
FAO-nun Ərzaq Qiymətləri İndeksi 2025-ci ilin iyul ayında əvvəlki aya nisbətən artıb.

- ✚ **Global Ərzaq Qiyməti İndeksi** 2025-ci ilin iyul ayında orta hesabla 130.1 bənd təşkil edib ki, bu da iyun ayı ilə müqayisədə 1.6% (2.1 bənd) çox, ötən ilin iyul ayı ilə müqayisədə isə 7.6% (9.2 bənd) **çoxdur**.
- ✚ **Ət Məhsullarının Qiymət İndeksi** iyul ayında orta hesabla 127.3 bənd təşkil edib ki, bu da əvvəlki ayla müqayisədə 1.0% (1.3 bənd), ötən ilin iyul ayı ilə müqayisədə isə 6.0% (7.3 bənd) **çoxdur**.
- ✚ **Süd Məhsullarının Qiymət İndeksi** iyul ayında orta hesabla 155.3 bənd təşkil edib ki, bu da əvvəlki ayla müqayisədə 0.6% (0.9 bənd), ötən ilin iyul ayı ilə müqayisədə isə 21.5% (27.5 bənd) **çoxdur**.
- ✚ **Taxıl Qiyməti İndeksi** iyul ayında orta hesabla 106.5 bənd təşkil edib ki, bu da əvvəlki ayla müqayisədə 0.8% (0.9 bənd), ötən ilin iyul ayı ilə müqayisədə isə 3.8% (4.2 bənd) **azdır**.
- ✚ **Bitki Yağlarının Qiymət İndeksi** iyul ayında orta hesabla 166.8 bənd təşkil edib ki, bu da əvvəlki ayla müqayisədə 7.1% (11.1 bənd), ötən ilin iyul ayı ilə müqayisədə isə 23.6% (31.8 bənd) **çoxdur**.
- ✚ **Şəkər Məhsullarının Qiymət İndeksi** iyul ayında orta hesabla 103.3 bənd təşkil edib ki, bu da əvvəlki ayla müqayisədə 0.4% (0.4 bənd), ötən ilin iyul ayı ilə müqayisədə isə 13.5% (16.2 bənd) **azdır**.

FAO-nun ərzaq qiymətləri indeksi, illik (2014-2016-cı illər 100 götürülüb)



FAO-nun ərzaq qiymətləri indeksi, məhsullar üzrə, aylıq (2014-2016-cı illər 100 götürülüb)



Mənbə: <http://www.fao.org/worldfoodsituation/foodpricesindex/en/>

Buğda üzrə dünya bazarı konyukturasına dair qısa icmal

(ABŞ-ın Kənd Təsərrüfatı Nazirliyinin 12 Avqust 2025-ci il tarixli hesabatı əsasında hazırlanıb)

- 2025/2026-cı məhsul ili üzrə qlobal buğda istehsalının 2024/2025-ci ilə nəzərən 9 milyon ton artaraq 809 milyon ton olacağı proqnozlaşdırılır.

Dünya üzrə buğda bazarının tələb-təklif balansı, milyon ton

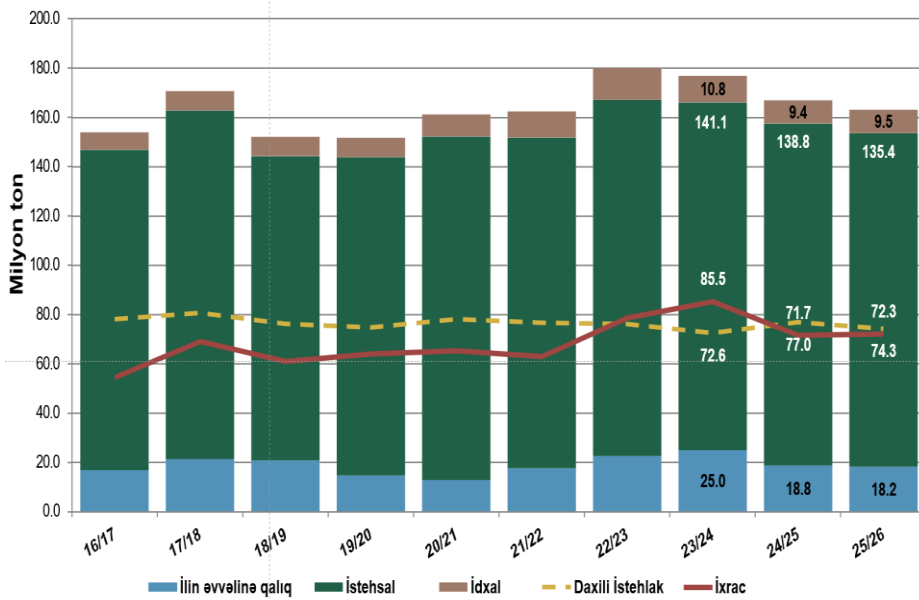
		2023/2024	2024/2025	2025/2026
TƏKLİF	İlin əvvəlinə qalıq	275	270	263
	İstehsal	792	800	809
	Cəmi təklif	1067	1070	1070
TİCARƏT	İdxal / İxrac	222	207	214
TƏLƏB	Ərzaq və toxum	638	651	655
	Yem	159	156	155
	Cəmi istifadə	797	807	810
İLİN SONUNA QALIQ		270	263	260
DÜNYA ÜZRƏ EHTİYATLARIN İSTEHLAKA NİSBƏTİ		34%	33%	32%

Mənbə: <https://www.uswheat.org/market-information/supply-and-demand/>

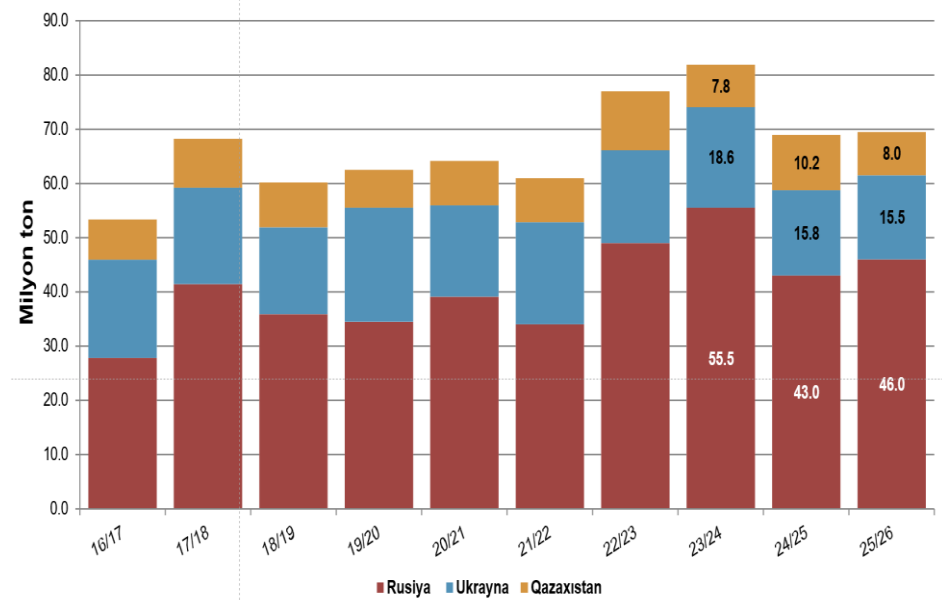
- 2024/2025-ci məhsul ili ilə müqayisədə məcmu təklifin həcmnin dəyişməyəcəyi və 1070 milyon ton səviyyəsində qalacağı proqnozlaşdırılır.
- Qlobal buğda ehtiyatları həcmnin 2024/2025-ci məhsul ili ilə müqayisədə 2025/2026-cı məhsul ilində 1.1% azalacağı və 260 milyon tona düşəcəyi gözlənilir. Nəticədə dünya üzrə ehtiyatların istehlaka nisbəti göstəricisi 32% səviyyəsində olacaq.
- Ötən mövsümə nəzərən cari mövsümdə əsas buğda ixracatçısı olan ölkələrdə ilin əvvəlinə olan qalıq həcmnin 1 milyon ton artaraq 64 milyon ton, istehsal həcmnin isə 2024/2025-ci məhsul ili ilə müqayisədə 10 milyon ton çox (397 milyon ton) olacağı gözlənilir. Bununla da əsas ixracatçı ölkələr üzrə ümumi təklif səviyyəsi 11 milyon ton çox (461 milyon ton) olacaq.

- ✚ Dünya buğda ticarətinin 2025/2026-cı məhsul ilində əvvəlki məhsul ili ilə müqayisədə 3.4% artaraq 214 milyon ton olacağı proqnozlaşdırılır.
- ✚ Çində ilin əvvəlinə olan qalıq həcmnin 2025/2026-cı məhsul ili ilə müqayisədə 7 milyon ton azalaraq 128 milyon ton olacağı gözlənilir.
- ✚ Qara dəniz regionu ölkələri qrupu üzrə əvvəlki məhsul ilinə nəzərən 2025/2026-cı məhsul ilində istehsal həcmnin 2.4% azalaraq 135.4 milyon ton, ixracın isə 0.4 milyon azalaraq 72.3 milyon ton olacağı proqnozlaşdırılır.

Qara dəniz ölkələri qrupu üzrə icmal



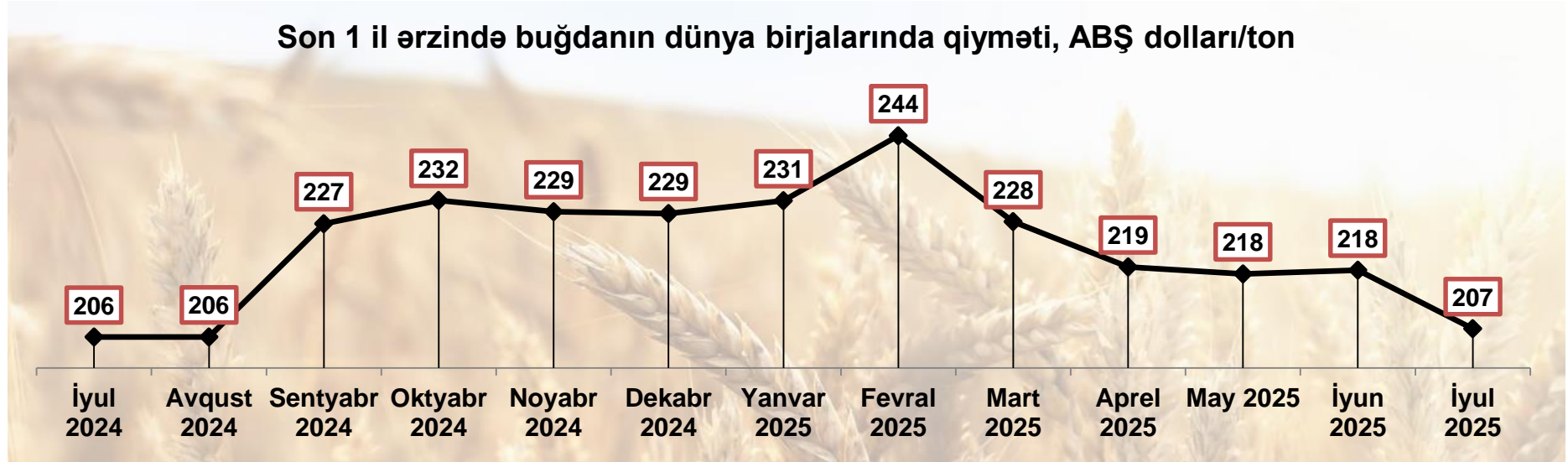
Qara dəniz ölkələri qrupu üzrə ixrac



Mənbə: www.uswheat.org

Bu qrupda əsas istehsalçılar Rusiya, Ukrayna və Qazaxıstandır.

➤ 2025-ci ilin iyul ayında buğdanın qiyməti əvvəlki aya nəzərən 5.0% azalaraq 207 ABŞ dolları/ton səviyyəsində qərarlaşmışdır.

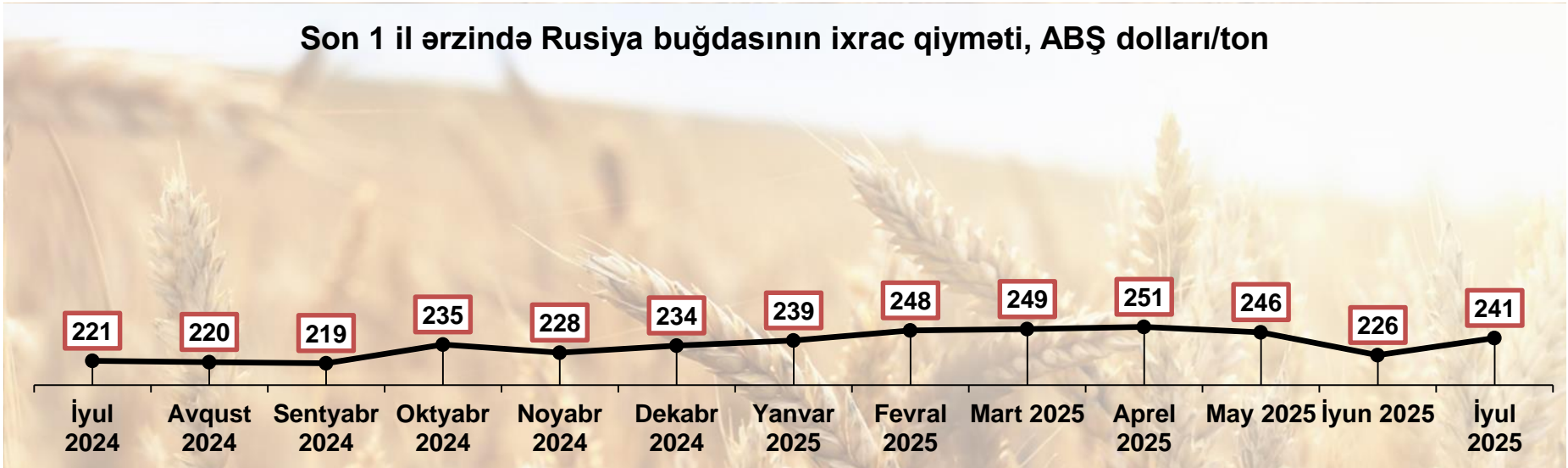


Mənbə: <https://fpma.fao.org/giews/fpmat4/#/dashboard/tool/international>

Rusiya buğdasının ixrac qiyməti

- Rusiya buğdasının ixrac qiyməti iyul ayında əvvəlki aya nisbətən 6.6% artaraq 241 ABŞ dolları/ton təşkil etmişdir.

Son 1 il ərzində Rusiya buğdasının ixrac qiyməti, ABŞ dolları/ton



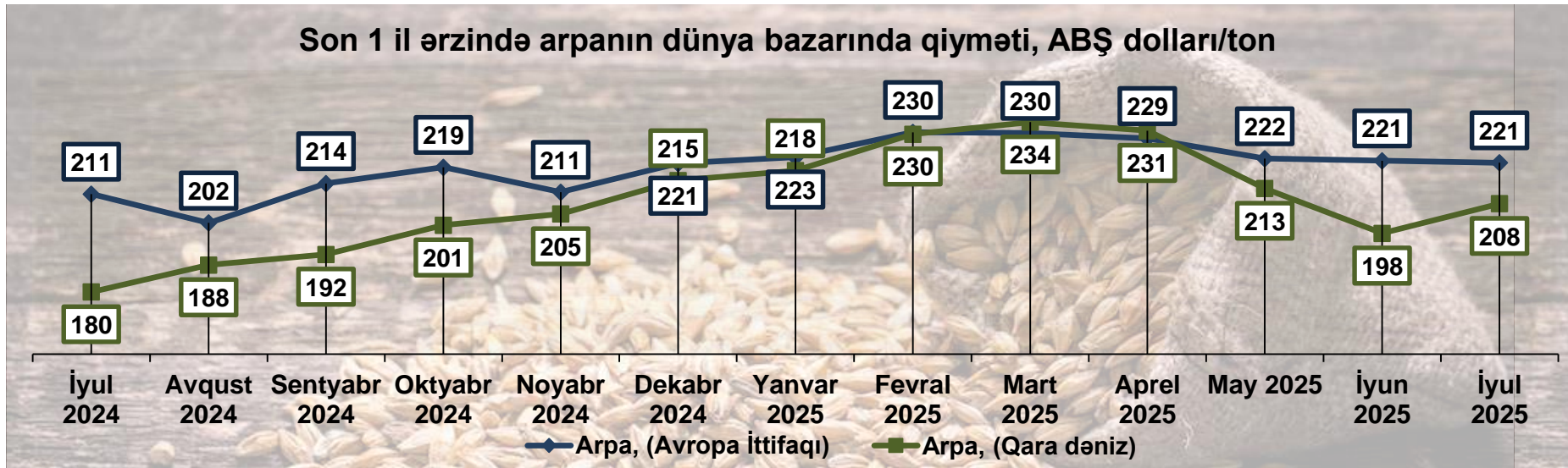
2022-2024-cü illər, 2024-cü ilin dörd və 2025-ci ilin bir və ikinci rübü ərzində buğdanın Rusiya bazarında qiyməti, ABŞ dolları/ton



Mənbə: <https://fpma.fao.org/qiews/fpmat4/#/dashboard/tool/international>

Arpanın dünya bazarı qiymətinə dair qısa icmal

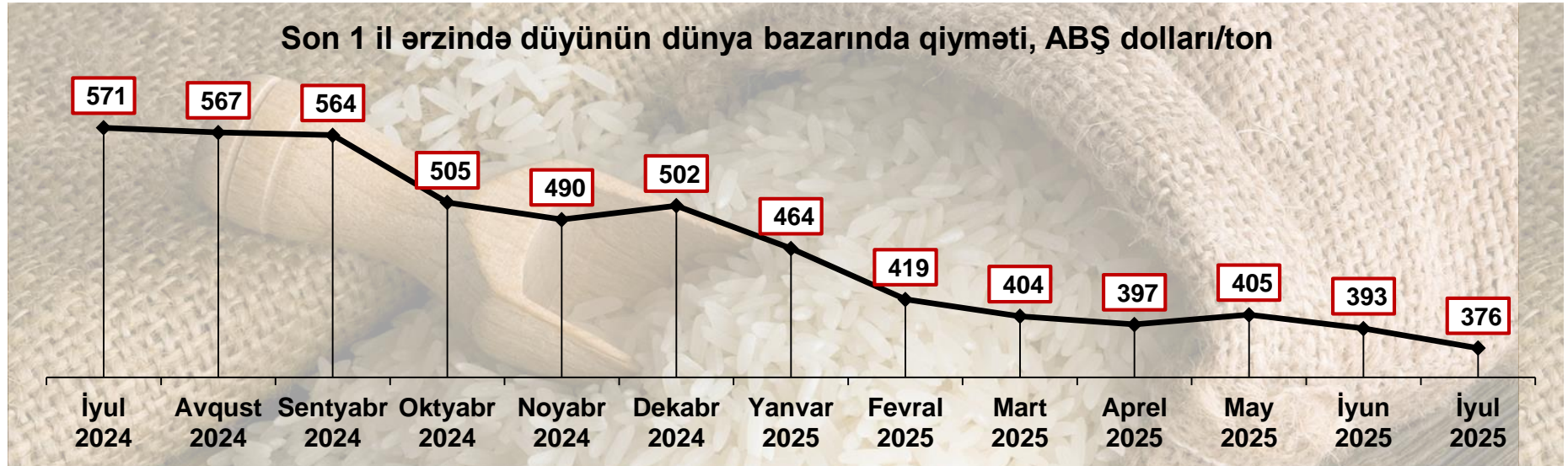
➤ 2025-ci ilin iyul ayında Avropa İttifaqı arpasının qiyməti əvvəlki ayla müqayisədə sabit qalaraq 221 ABŞ dolları/ton, Qara dəniz arpasının qiyməti isə 4.7% artaraq 208 ABŞ dolları/ton səviyyəsində qərarlaşmışdır.



Mənbə: <https://fpma.fao.org/qiews/fpmat4/#/dashboard/home>

Düynün dünya bazarı qiymətinə dair qısa icmal

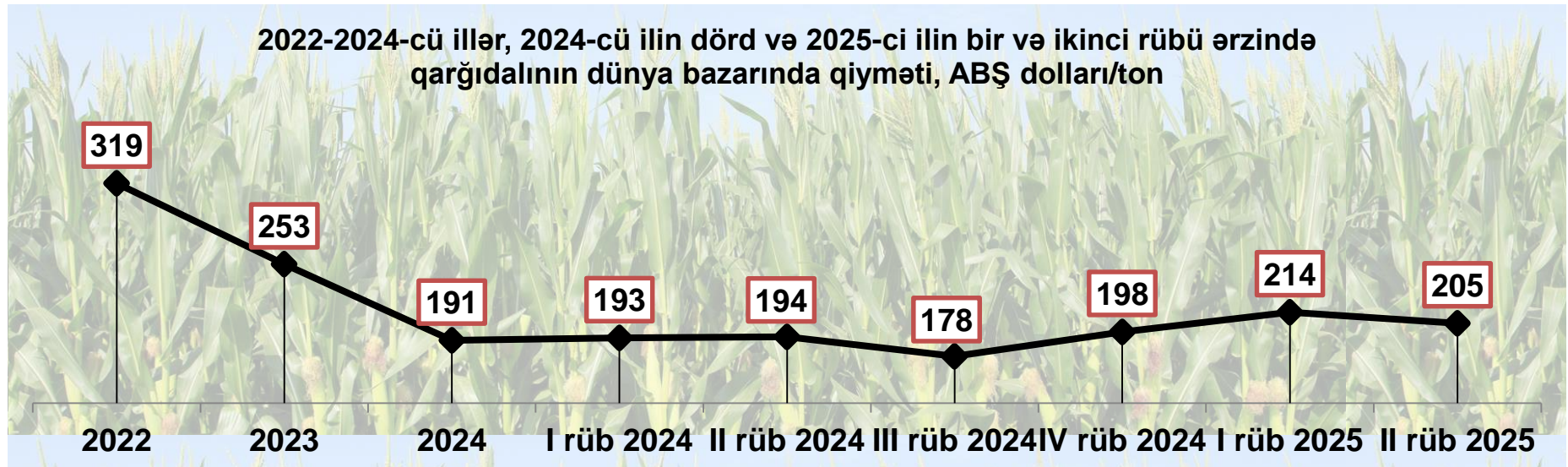
➤ 2025-ci ilin iyul ayında düynün qiyməti əvvəlki aya nisbətən 4.4% azalaraq 376 ABŞ dolları/ton səviyyəsində qərarlaşmışdır.



Mənbə: <https://www.worldbank.org/en/research/commodity-markets#1>

Qarğıdalının dünya bazarı qiymətinə dair qısa icmal

➤ Qarğıdalının dünya bazarı qiyməti iyul ayında əvvəlki aya nisbətən 2.1% azalaraq 192 ABŞ dolları səviyyəsində qərarlaşmışdır.



Mənbə: <https://www.worldbank.org/en/research/commodity-markets#1>

Pambıq üzrə dünya bazarı konyukturasına dair qısa icmal

➤ Dünya üzrə pambıq balansına əsasən, 2025/26-cı məhsul ilində pambıq istehsalının 2024/25-ci məhsul ili ilə müqayisədə 0.4% azalaraq 25.8 milyon ton olacağı proqnozlaşdırılır.

Cədvəl 1. Dünya üzrə pambıq balansı (*Çin də daxil olmaqla*), milyon ton

	2021/2022	2022/2023	2023/2024	2024/2025	2025/26 İyul	2025/26 Avqust
İlin əvvəlinə qalıq	15.8	15.5	16.5	16.0	16.7	16.3
İstehsal	24.9	25.2	24.5	25.9	25.8	25.4
Təklif	40.7	40.7	41.0	41.9	42.5	41.7
Fabrik istehlakı	25.2	24.5	25.0	25.7	25.7	25.7
<i>İlin sonuna qalıq</i>	15.5	16.5	16.0	16.3	16.8	16.1
<i>Qalıq/İstehlak nisbəti</i>	61.5%	67.3%	63.8%	63.6%	65.5%	62.6%

Cədvəl 2. Çinin pambıq balansı, milyon ton

	2023/24	2024/25	2025/26 İyul	2025/26 Avqust
İlin əvvəlinə qalıq	7.3	8.0	8.0	7.8
İstehsal	6.0	7.0	6.7	6.9
İdxal	3.3	1.1	1.3	1.2
Təklif	16.5	16.1	16.0	15.8
Fabrik istehlakı	8.5	8.3	7.9	8.2
<i>İlin sonuna qalıq</i>	8.0	7.8	8.1	7.6
<i>İstehlak</i>	8.5	8.3	8.0	8.2
<i>Qalıq/İstehlak nisbəti</i>	94.2%	94.0%	101.4%	93.2%

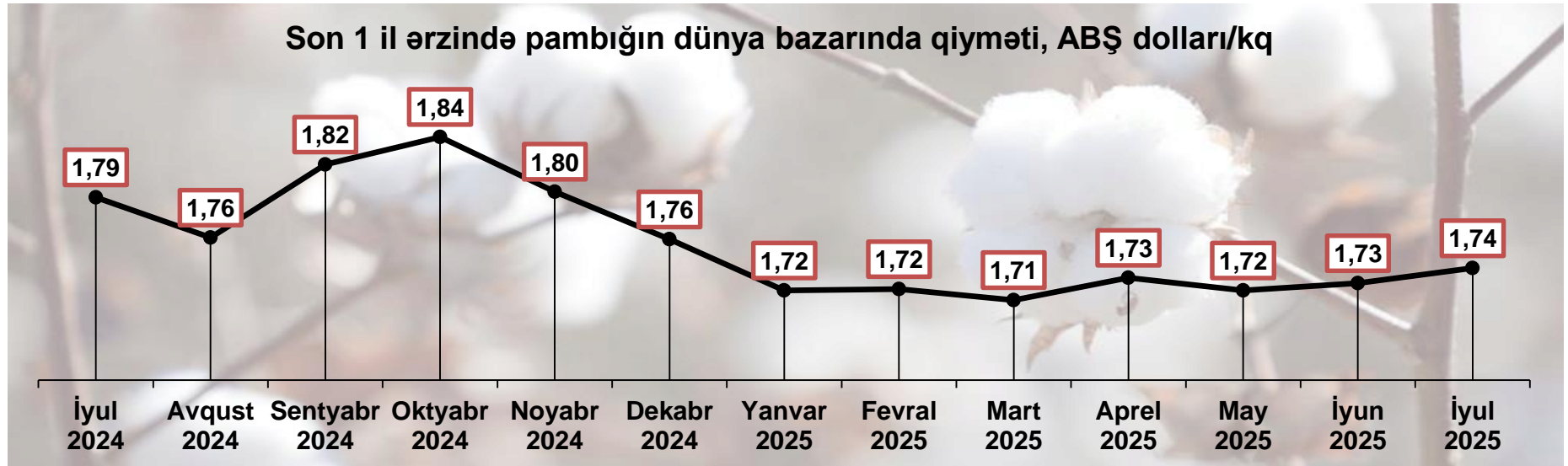
Cədvəl 3. Çin istisna olmaqla dünya pambıq balansı, milyon ton

	2023/24	2024/25	2025/26 İyul	2025/26 Avqust
İlin əvvəlinə qalıq	9.2	8.0	8.7	8.5
İstehsal	18.6	19.0	19.0	18.5
Təklif	27.8	27.0	27.7	27.1
Fabrik istehlakı	16.6	17.4	17.8	17.5
Çinə ixrac	3.3	1.1	1.3	1.2
<i>İstehlak</i>	19.8	18.5	19.0	18.7
<i>İlin sonuna qalıq</i>	8.0	8.5	8.8	8.5
<i>Qalıq/İstehlak nisbəti</i>	40.3%	46.1%	46.0%	45.3%

Mənbə: <https://www.cottoninc.com/market-data/monthly-economic-newsletter/>

Pambığın dünya bazarı qiymətinə dair qısa icmal

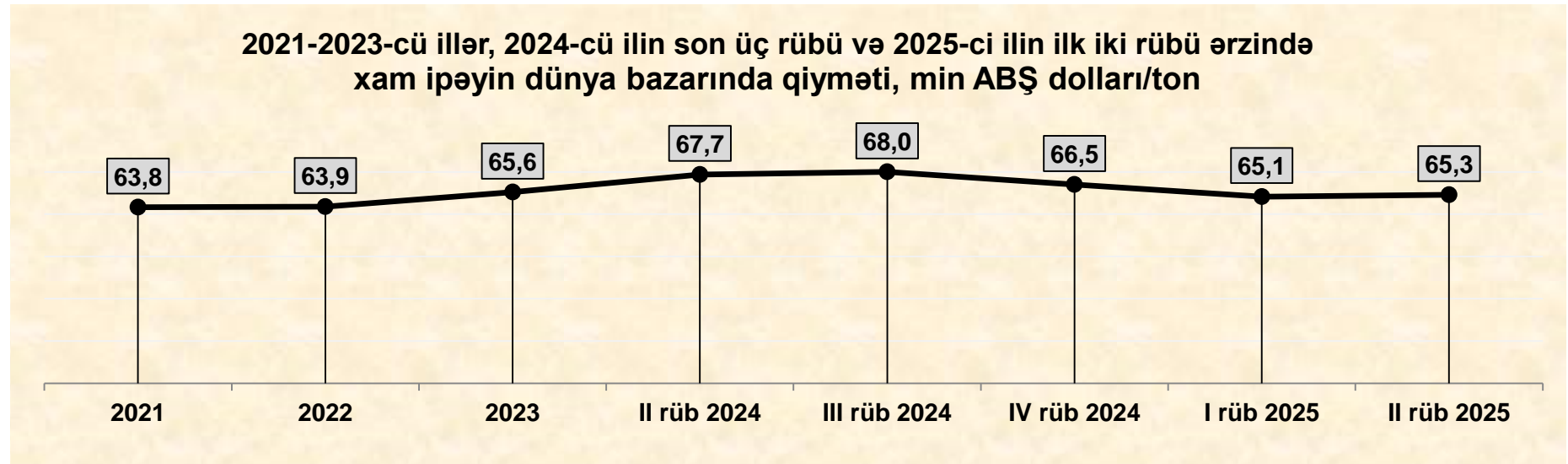
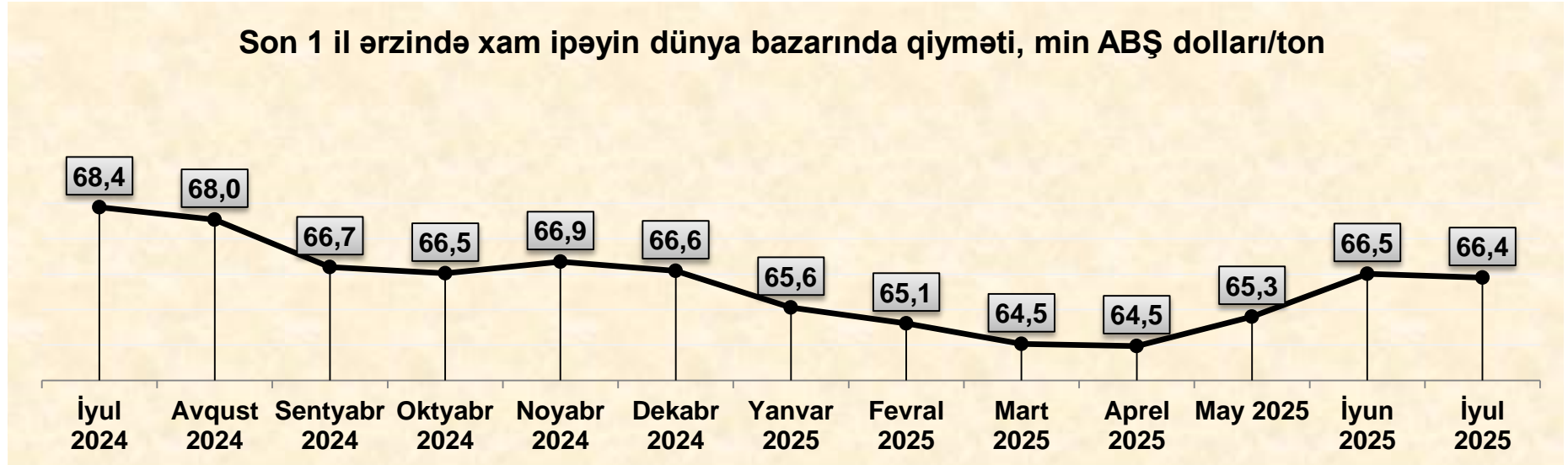
➤ İyul ayında pambığın 1 kiloqramının qiyməti ("A Index") əvvəlki aya nisbətən 0.7% artaraq 1.74 ABŞ dolları səviyyəsində qərarlaşmışdır.



Mənbə: <https://www.worldbank.org/en/research/commodity-markets#1>

Xam ipəyin dünya bazarı qiymətinə dair qısa icmal

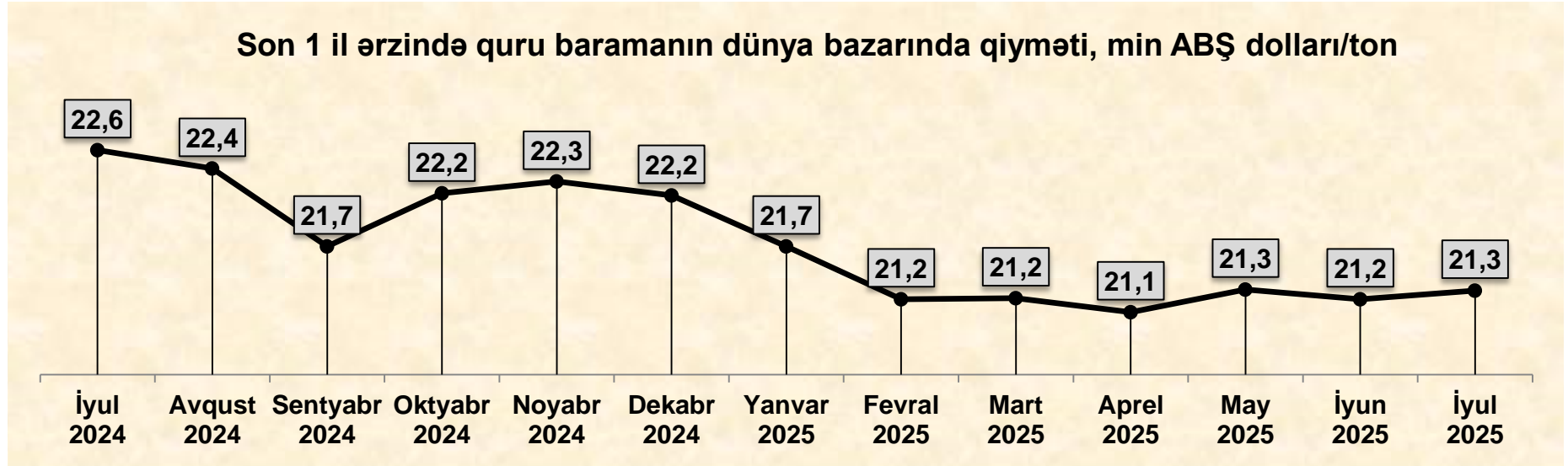
➤ 2025-ci ilin iyul ayında dünya bazarında xam ipəyin qiyməti əvvəlki aya nisbətən 0.2% azalaraq 66.4 min ABŞ dolları/ton səviyyəsində qərarlaşmışdır.



Mənbə: <https://businessanalytiq.com/procurementanalytics/index/raw-silk-price-index/>

Quru baramanın dünya bazarı qiymətinə dair qısa icmal


➤ 2025-ci ilin iyul ayında dünya bazarında quru baramanın qiyməti əvvəlki aya nisbətən 0.4% artaraq tona 21.3 min ABŞ dolları səviyyəsində qərarlaşmışdır.



Mənbə: <https://businessanalytiq.com/procurementanalytics/index/dried-cocoons-price-index/>

Günəbaxan yağının Avropa bazarı qiymətinə dair qısa icmal

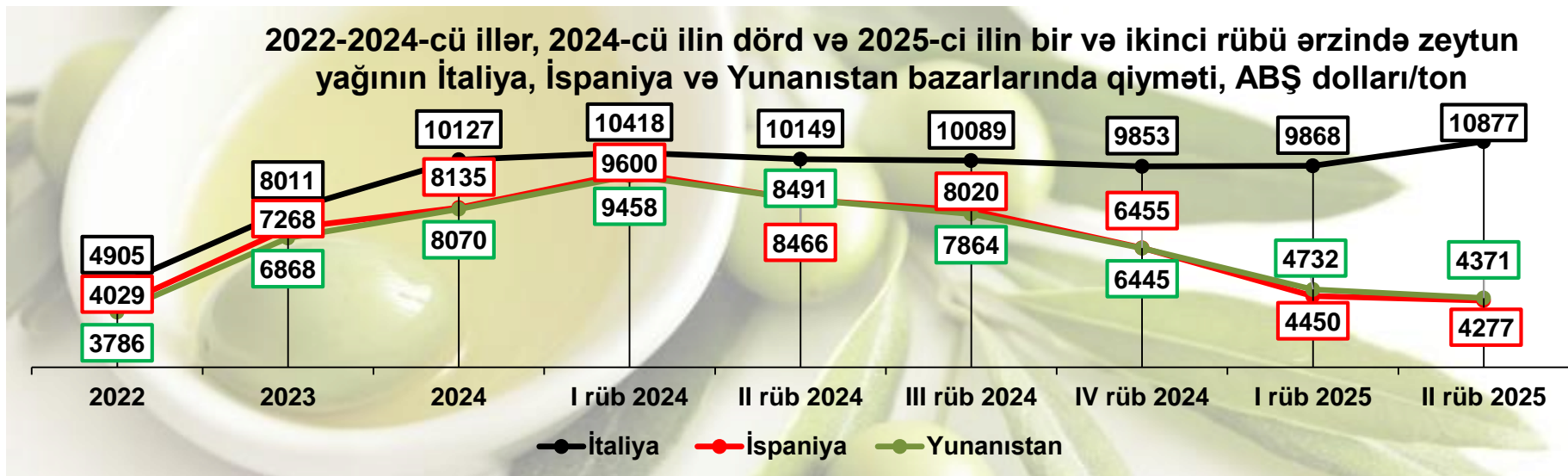

➤ İyul ayında günəbaxan yağının 1 tonunun qiyməti əvvəlki aya nisbətən 1.5% artaraq 1214 ABŞ dolları səviyyəsində qərarlaşmışdır.



Mənbə: <https://www.worldbank.org/en/research/commodity-markets#1>

Zeytun yağının dünya bazarı qiymətinə dair qısa icmal

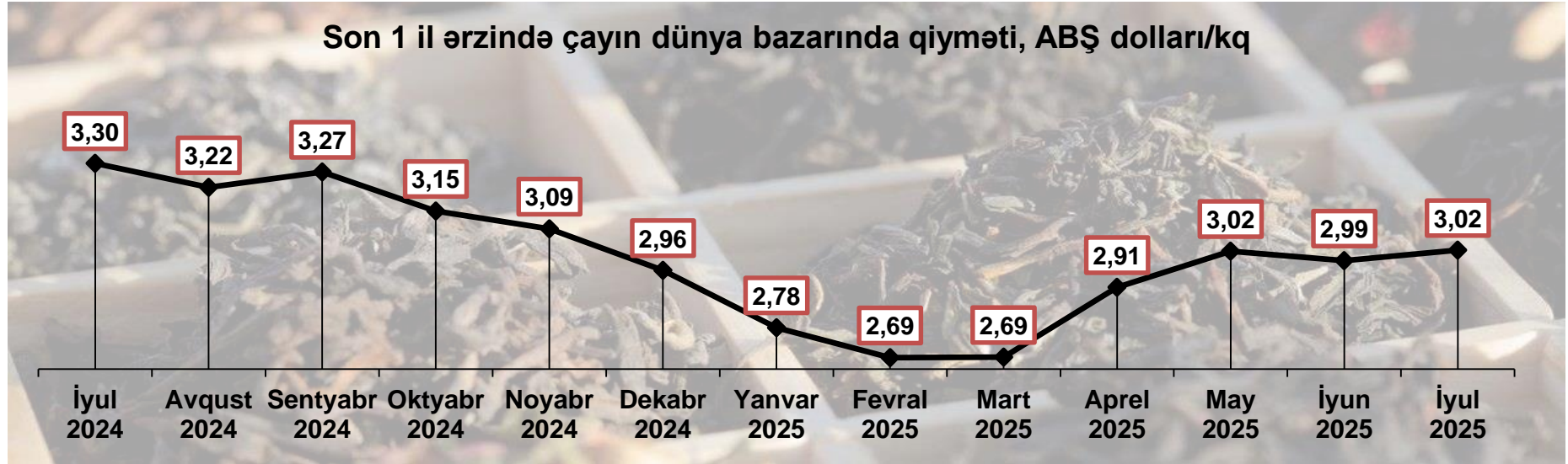
➤ 2025-ci ilin iyul ayında zeytun yağının 1 tonunun qiyməti əvvəlki aya nisbətən İtaliya, İspaniya və Yunanıstan bazarlarında müvafiq olaraq 1.7%, 3.8% və 5.7% artaraq 11285 ABŞ dolları, 4348 ABŞ dolları və 4444 ABŞ dolları səviyyəsində qərarlaşmışdır.



Mənbə: <https://agridata.ec.europa.eu/extensions/DataPortal/prices.html>

Çayın dünya bazarı qiymətinə dair qısa icmal

➤ İyul ayında çayın 1 kiloqramının dünya bazarı qiyməti əvvəlki ayla müqayisədə 1.0% artaraq 3.02 ABŞ dolları səviyyəsində qərarlaşmışdır.

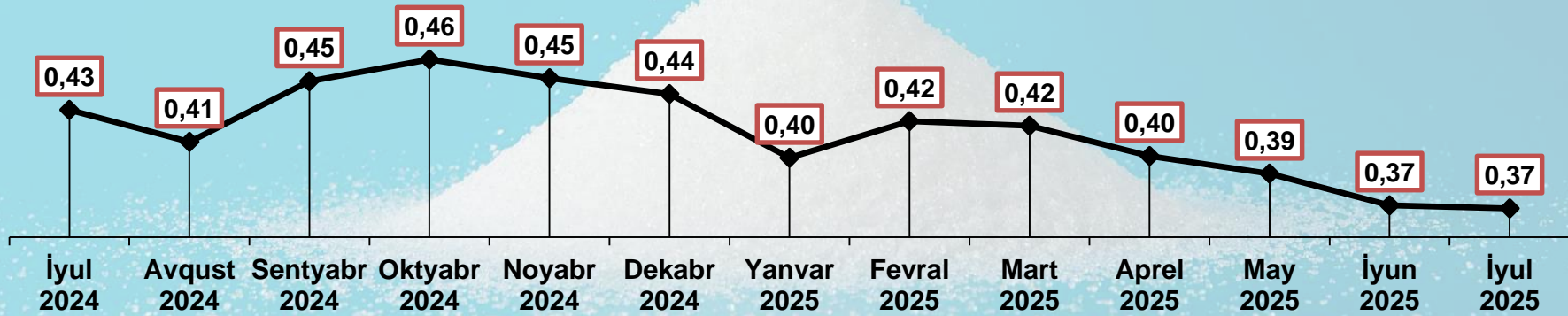


Mənbə: <https://www.worldbank.org/en/research/commodity-markets#1>


Şəkərin dünya bazarı qiymətinə dair qısa icmal

➤ 2025-ci ilin iyul ayında şəkərin dünya bazarı qiyməti əvvəlki aya nisbətə sabit qalaraq 0.37 ABŞ dolları/kq səviyyəsində qərarlaşmışdır.

Son 1 il ərzində şəkərin dünya bazarında qiyməti, ABŞ dolları/kq



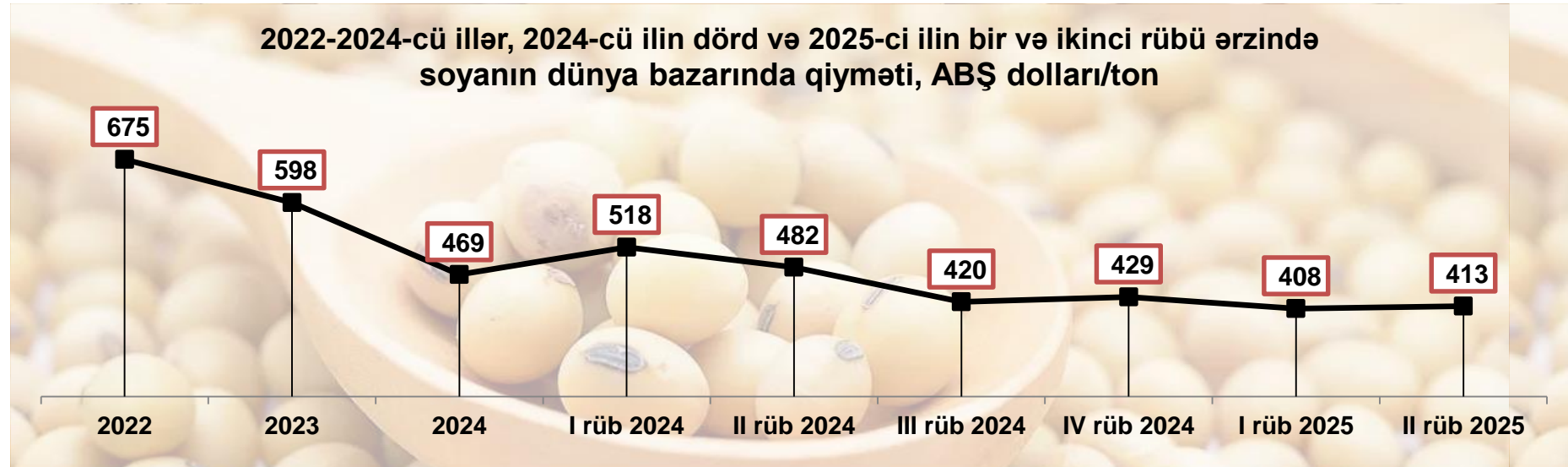
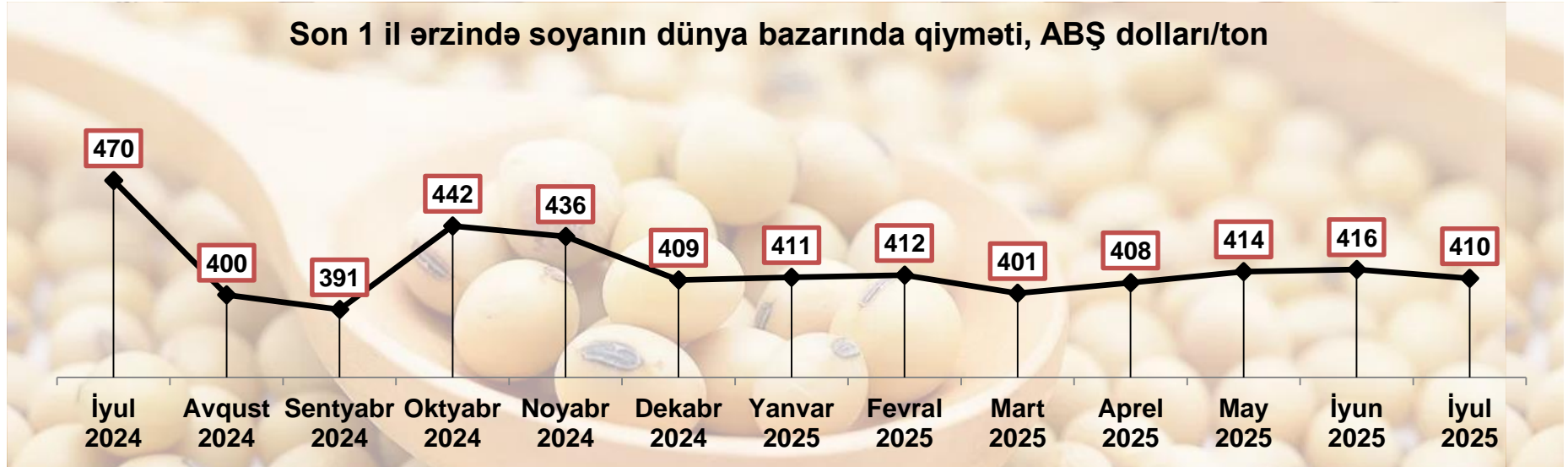
2022-2024-cü illər, 2024-cü ilin dörd və 2025-ci ilin bir və ikinci rübü ərzində şəkərin dünya bazarında qiyməti, ABŞ dolları/kq



Mənbə: <https://www.worldbank.org/en/research/commodity-markets#1>

Soyanın dünya bazarı qiymətinə dair qısa icmal

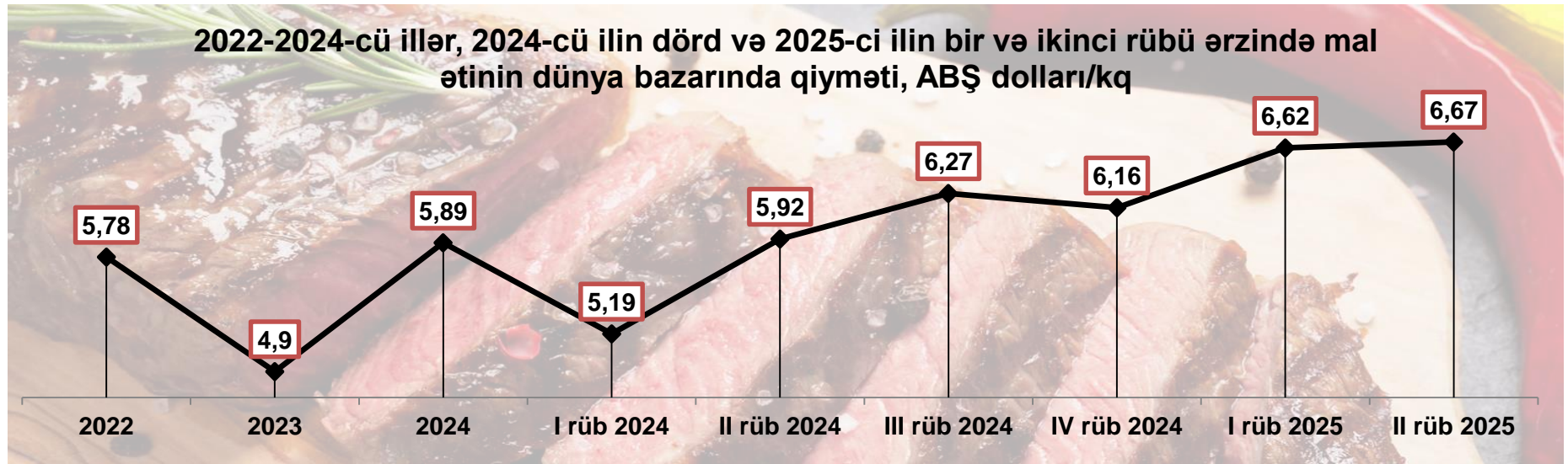
➤ İyul ayında soyanın 1 tonunun qiyməti əvvəlki aya nisbətən 1.4% azalaraq 410 ABŞ dolları səviyyəsinə yüksəlmişdir.



Mənbə: <https://www.worldbank.org/en/research/commodity-markets#1>

Mal ətinin dünya bazarı qiymətinə dair qısa icmal

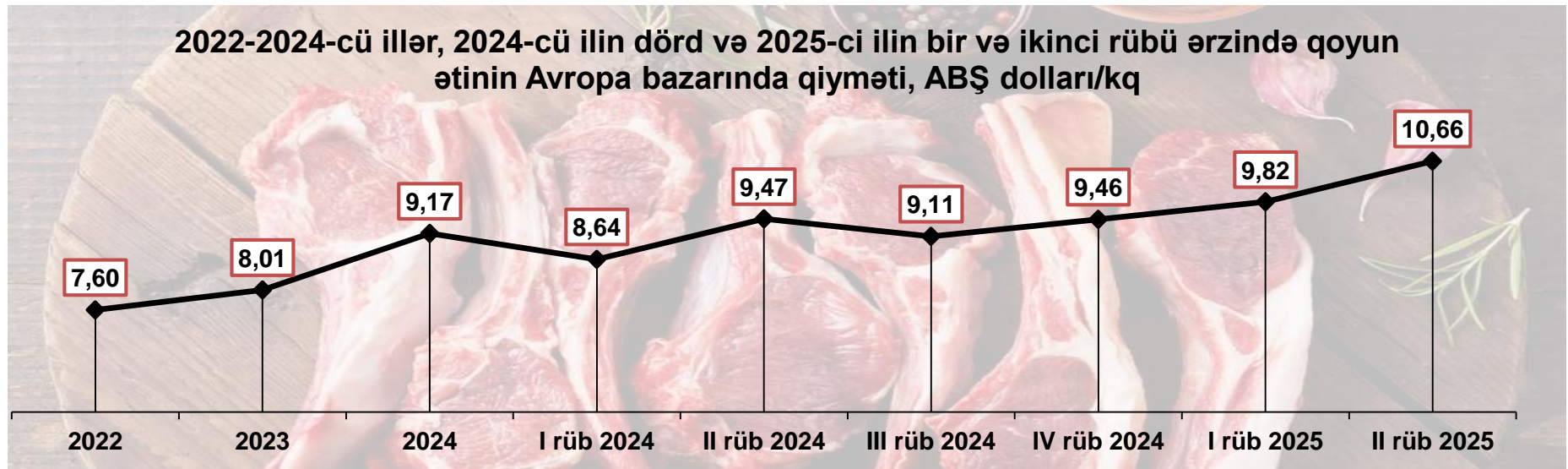
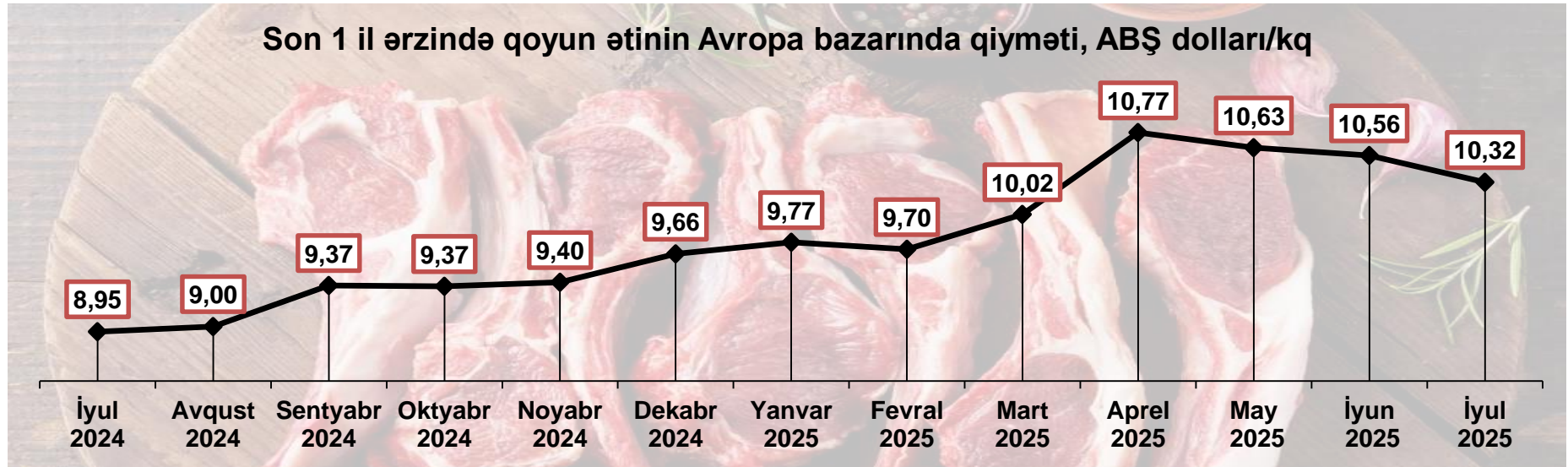
➤ İyul ayında mal ətinin 1 kiloqramının qiyməti əvvəlki aya nisbətən 0.8% artaraq 6.7 ABŞ dolları səviyyəsində qərarlaşmışdır.



Mənbə: <https://www.worldbank.org/en/research/commodity-markets#1>

Qoyun ətinin Avropa bazarı qiymətinə dair qısa icmal


➤ 2025-ci ilin iyul ayında Avropa bazarında qoyun ətinin 1 kiloqramının orta qiyməti əvvəlki aya nisbətən 2.3% azalaraq 10.32 ABŞ dolları səviyyəsində qərarlaşmışdır.



Mənbə: <https://agridata.ec.europa.eu/extensions/DataPortal/prices.html>

Donuz ətinin Avropa bazarı qiymətinə dair qısa icmal


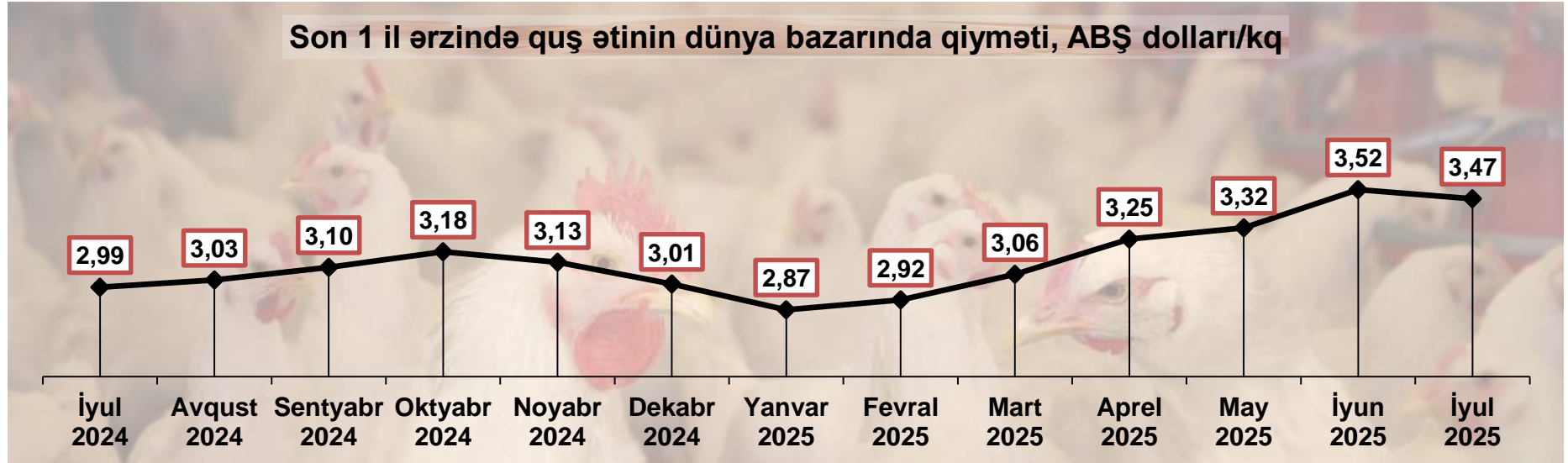
➤ 2025-ci ilin iyul ayında donuz ətinin 1 kiloqramının Avropa bazarı qiyməti əvvəlki aya nisbətən 2% azalaraq 2.4 ABŞ dolları səviyyəsində qərarlaşmışdır.



Mənbə: <https://agridata.ec.europa.eu/extensions/DataPortal/prices.html>

Quş ətinin dünya bazarı qiymətinə dair qısa icmal

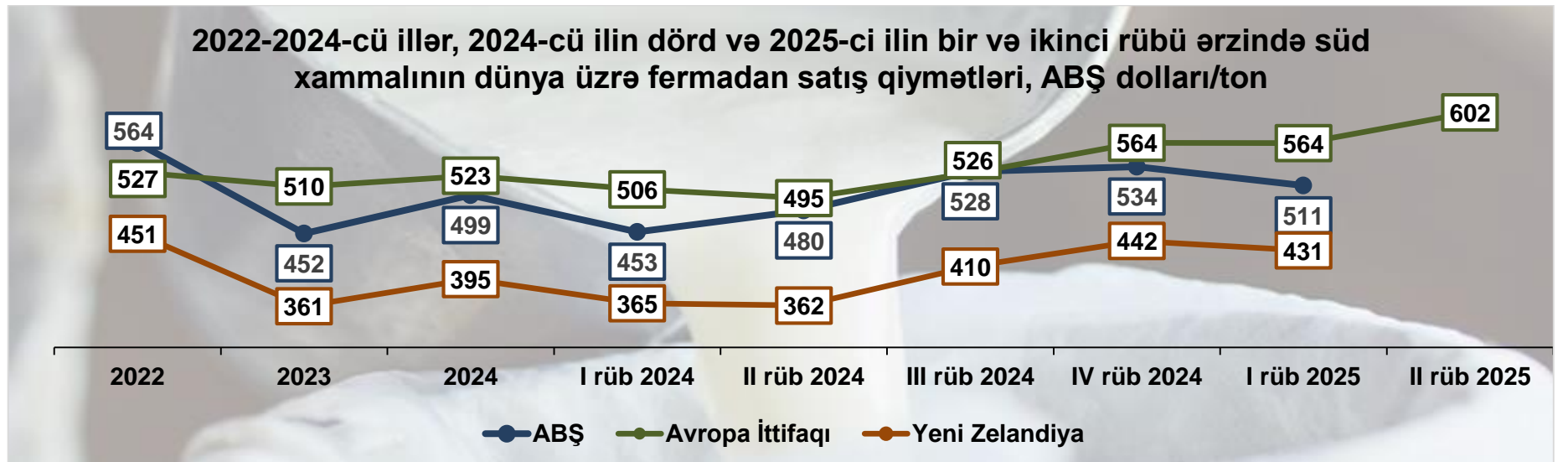
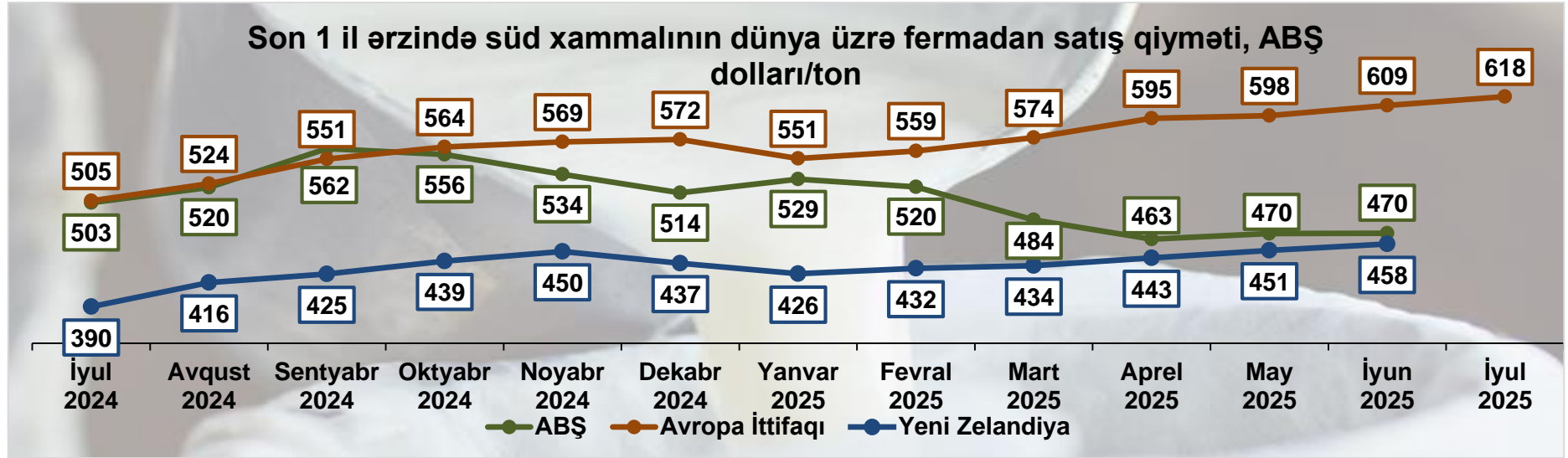
➤ 2025-ci ilin iyul ayında quş ətinin 1 kiloqramının dünya bazar qiyməti əvvəlki ayla müqayisədə 1.4% azalaraq 3.5 ABŞ dolları səviyyəsində qərarlaşmışdır.



Mənbə: <https://agridata.ec.europa.eu/extensions/DataPortal/prices.html>

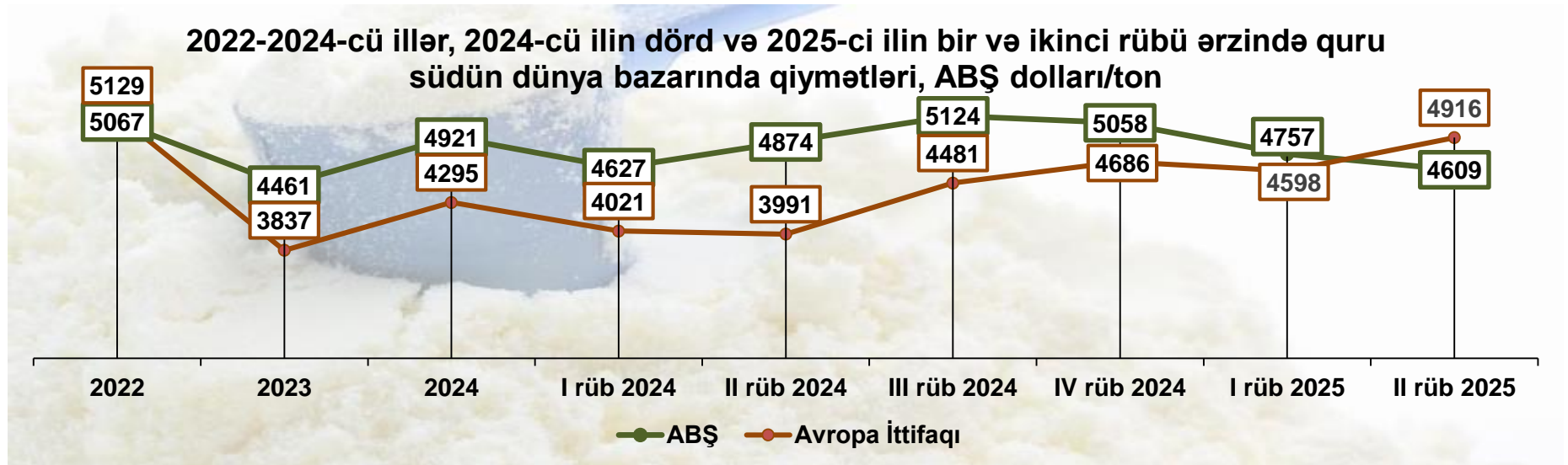

Südün dünya bazarı qiymətinə dair qısa icmal

➤ 2025-ci ilin iyun ayında ABŞ bazarında süd xammalının 1 tonunun fermadan satış qiyməti əvvəlki ayla müqayisədə sabit qalaraq 470 ABŞ dolları, Yeni Zelandiya bazarında 1.6% artaraq 458 ABŞ dolları olmuşdur. Avropa İttifaqı bazarında isə iyul ayında süd xammalının 1 tonunun fermadan satış qiyməti 1.5% artaraq 618 ABŞ dolları olmuşdur.



Mənbə: <https://www.clal.it/en/index.php>

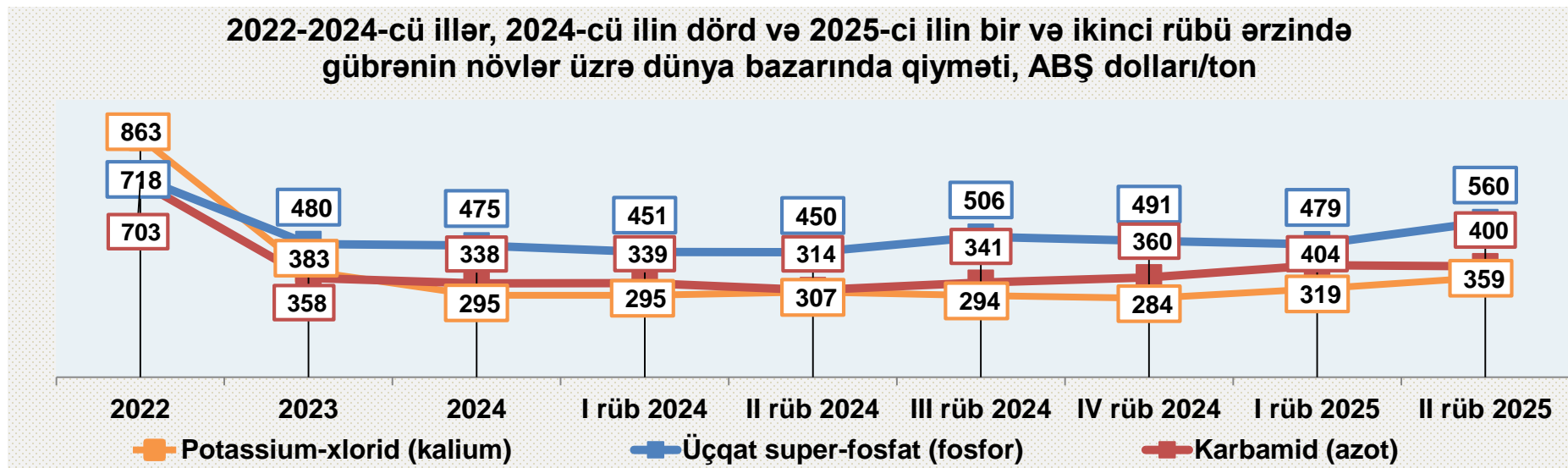
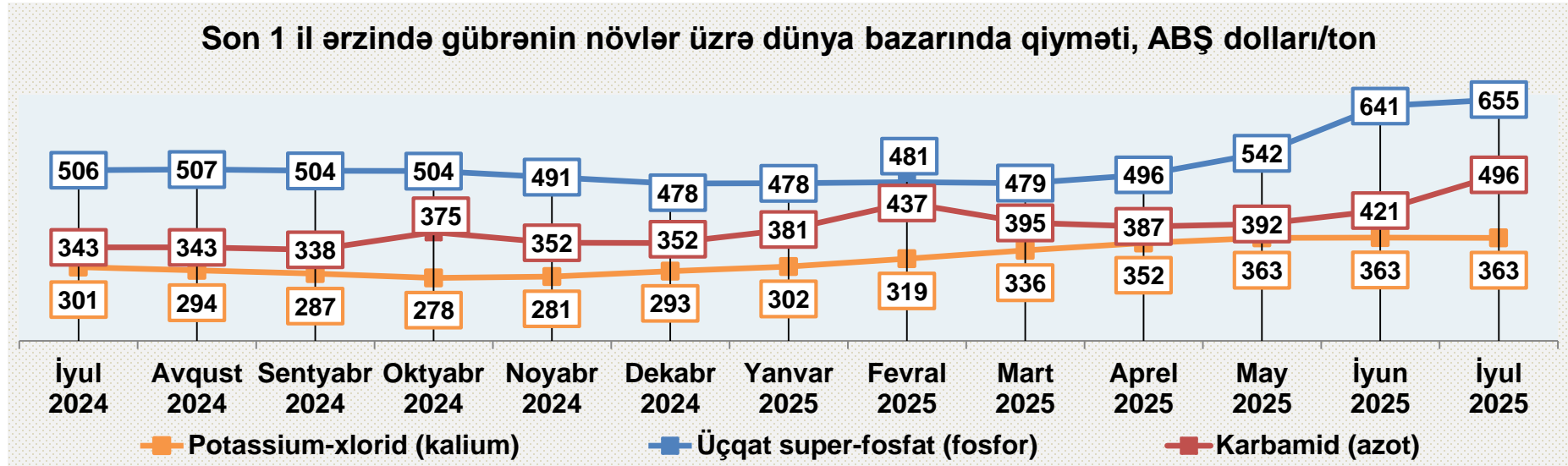
➤ Quru südün 1 tonunun qiyməti 2025-ci ilin iyul ayında əvvəlki ayla müqayisədə ABŞ-da 0.6% artaraq 4801 ABŞ dolları, Avropa İttifaqında isə 1.1% artaraq 5058 ABŞ dolları olmuşdur.



Mənbə: <https://www.clal.it/en/index.php>

Gübrənin dünya bazarı qiymətinə dair qısa icmal


➤ 2025-ci ilin iyul ayında fosfor gübrəsinin qiyməti əvvəlki aya nisbətən 2.2%, azot gübrəsinin qiyməti 17.8% artaraq müvafiq olaraq 655 ABŞ dolları və 496 ABŞ dolları, kalium gübrəsinin qiyməti isə sabit qalaraq 363 ABŞ dolları səviyyəsində qərarlaşmışdır.



Mənbə: <https://www.worldbank.org/en/research/commodity-markets>



Əlaqə:

-  (+994 12) 599-08-88
-  <https://atm.gov.az/az/>
-  <https://agroecomonomics.az/>
-  info@atm.gov.az
-  Süleyman Vəzirov küçəsi, 91
AZ 1025 Bakı, Azərbaycan

 **AQRAR TƏDQIQATLAR
MƏRKƏZİ**