

# Kənd Təsərrüfatı və Ərzaq Məhsulları üzrə Dünya Bazarı Konyukturasına dair Qısa İcmal

## Mündəricat

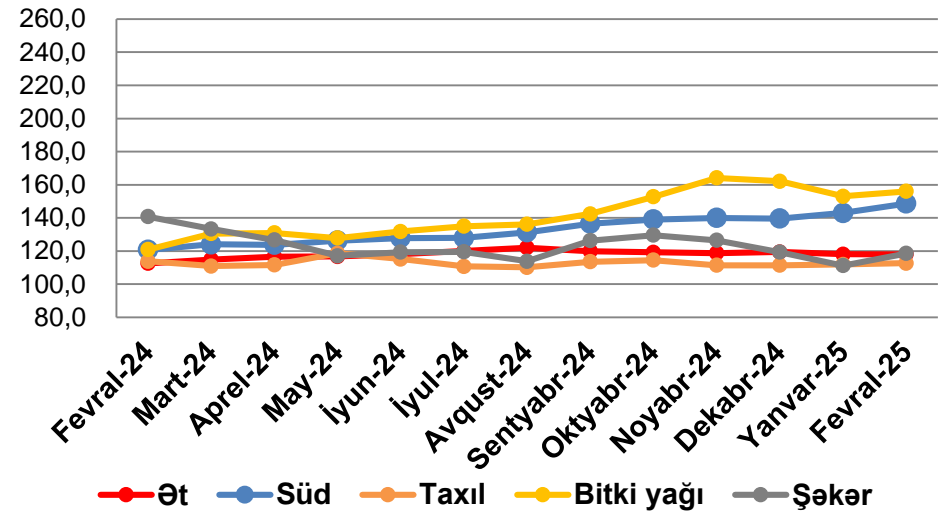
FAO-nun qlobal ərzaq qiymətləri indeksinə dair hesabatı.....	2
Buğda üzrə dünya bazarı konyukturasına dair qısa icmal.....	3
Rusiya buğdasının ixrac qiyməti .....	6
Arpanın dünya bazarı qiymətinə dair qısa icmal .....	7
Düyünün dünya bazarı qiymətinə dair qısa icmal .....	8
Qarğıdalının dünya bazarı qiymətinə dair qısa icmal .....	9
Pambıq üzrə dünya bazarı konyukturasına dair qısa icmal.....	10
Pambığın dünya bazarı qiymətinə dair qısa icmal .....	11
Xam ipəyin dünya bazarı qiymətinə dair qısa icmal .....	12
Quru baramanın dünya bazarı qiymətinə dair qısa icmal.....	13
Günəbaxan yağının Avropa bazarı qiymətinə dair qısa icmal.....	14
Zeytun yağının dünya bazarı qiymətinə dair qısa icmal .....	15
Çayın dünya bazarı qiymətinə dair qısa icmal.....	16
Şəkərin dünya bazarı qiymətinə dair qısa icmal .....	17
Soyanın dünya bazarı qiymətinə dair qısa icmal .....	18
Mal ətinin dünya bazarı qiymətinə dair qısa icmal .....	19
Qoyun ətinin Avropa bazarı qiymətinə dair qısa icmal .....	20
Donuz ətinin Avropa bazarı qiymətinə dair qısa icmal .....	21
Quş ətinin dünya bazarı qiymətinə dair qısa icmal .....	22
Südü dünya bazarı qiymətinə dair qısa icmal .....	23
Gübrənin dünya bazarı qiymətinə dair qısa icmal.....	25

## FAO-nun global ərzaq qiymətləri indeksinə dair hesabatı (FAO-nun 7 mart 2025-ci il tarixli açıqlaması)

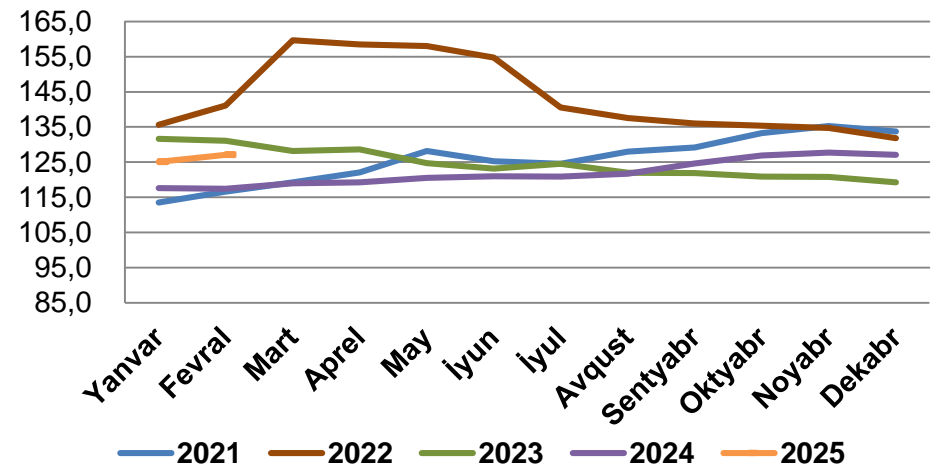
**FAO-nun Ərzaq Qiymətləri İndeksi 2025-ci ilin fevral ayında əvvəlki aya nisbətən artıb.**

- ✚ **Global Ərzaq Qiyməti İndeksi** 2025-ci ilin fevral ayında orta hesabla 127.1 bənd təşkil edib ki, bu da yanvar ayı ilə müqayisədə 1.6% (9.7 bənd), ötən ilin fevral ayı ilə müqayisədə isə 8.2% (9.7 bənd) **çoxdur**.
- ✚ **Ət Məhsullarının Qiymət İndeksi** fevral ayında orta hesabla 118.0 bənd təşkil edib ki, bu da əvvəlki ayla müqayisədə 0.1% (0.1 bənd) az, ötən ilin fevral ayı ilə müqayisədə isə 4.8% (5.4 bənd) **çoxdur**.
- ✚ **Süd Məhsullarının Qiymət İndeksi** fevral ayında orta hesabla 148.7 bənd təşkil edib ki, bu da əvvəlki ayla müqayisədə 4.0% (5.7 bənd), ötən ilin fevral ayı ilə müqayisədə isə 23.2% (28.0 bənd) **çoxdur**.
- ✚ **Taxıl Qiyməti İndeksi** fevral ayında orta hesabla 112.6 bənd təşkil edib ki, bu da əvvəlki ayla müqayisədə 0.7% (0.8 bənd) çox, ötən ilin fevral ayı ilə müqayisədə isə 1.1% (1.2 bənd) **azdır**.
- ✚ **Bitki Yağlarının Qiymət İndeksi** fevral ayında orta hesabla 156.0 bənd təşkil edib ki, bu da əvvəlki ayla müqayisədə 2.0% (3.0 bənd), ötən ilin fevral ayı ilə müqayisədə isə 29.1% (35.1 bənd) **çoxdur**.
- ✚ **Şəkər Məhsullarının Qiymət İndeksi** fevral ayında orta hesabla 118.5 bənd təşkil edib ki, bu da əvvəlki ayla müqayisədə 6.6% (7.3 bənd) çox, ötən ilin fevral ayı ilə müqayisədə isə 15.8% (22.2 bənd) **azdır**.

**FAO-nun ərzaq qiymətləri indeksi, məhsullar üzrə, aylıq (2014-2016-cı illər 100 götürülüb)**



**FAO-nun ərzaq qiymətləri indeksi, illik (2014-2016-cı illər 100 götürülüb)**



Mənbə: <http://www.fao.org/worldfoodsituation/foodpricesindex/en/>

## Buğda üzrə dünya bazarı konyukturasına dair qısa icmal

(ABŞ-ın Kənd Təsərrüfatı Nazirliyinin 11 Mart 2025-ci il tarixli hesabatı əsasında hazırlanıb)

- 2024/2025-ci məhsul ili üzrə qlobal buğda istehsalının 2023/2024-cü ilə nəzərən 6 milyon ton artaraq 797 milyon ton olacağı proqnozlaşdırılır.

### Dünya üzrə buğda bazarının tələb-təklif balansı, milyon ton

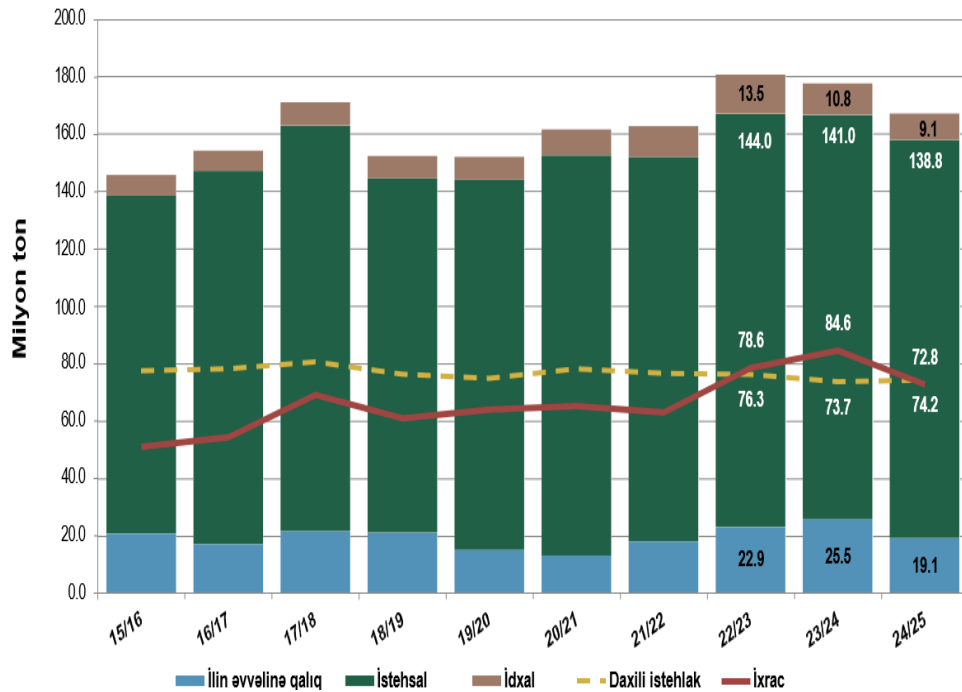
		2022/2023	2023/2024	2024/2025
<b>TƏKLİF</b>	İlin əvvəlinə qalıq	276	276	270
	İstehsal	790	791	797
	<b>Cəmi təklif</b>	1066	1067	1067
<b>TİCARƏT</b>	İdxal / İxrac	222	221	208
<b>TƏLƏB</b>	Ərzaq və toxum	636	639	652
	Yem	153	159	155
	Cəmi istifadə	789	798	807
<b>İLİN SONUNA QALIQ</b>		276	270	260
<b>DÜNYA ÜZRƏ EHTİYATLARIN İSTEHLAKA NİSBƏTİ</b>		<b>35%</b>	<b>34%</b>	<b>32%</b>

Mənbə: <https://www.uswheat.org/market-information/supply-and-demand/>

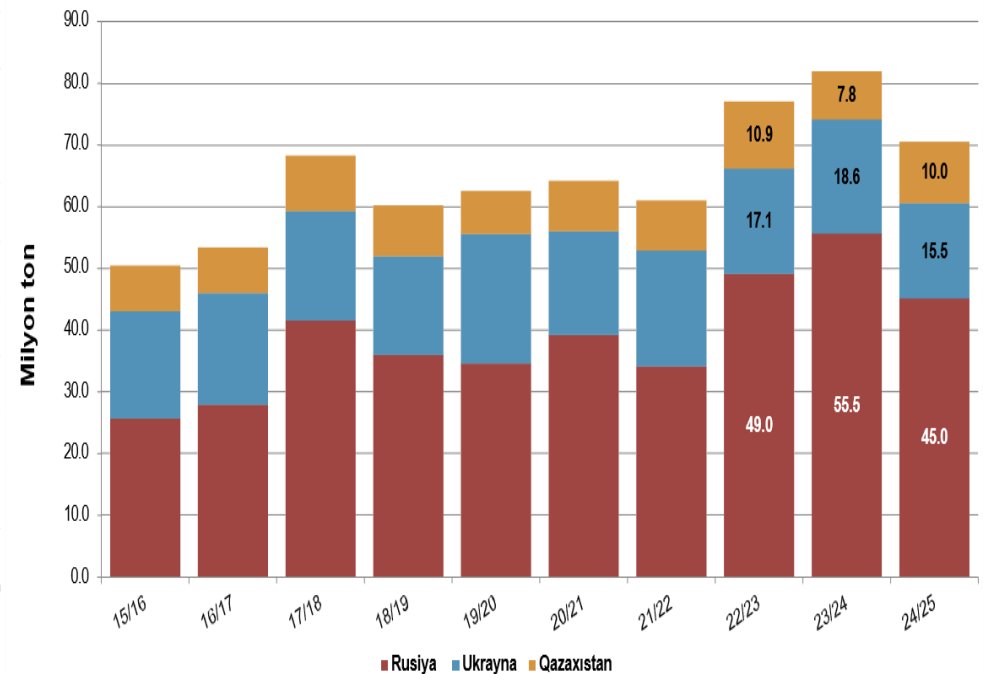
- Məcmu təklifin həcm göstəricisinin 2023/2024-cü məhsul ili ilə müqayisədə dəyişməz olaraq 1067 milyon ton olacağı proqnozlaşdırılır.
- Qlobal buğda ehtiyatları həcmnin 2023/2024-cü məhsul ili ilə də müqayisədə 2024/2025-ci məhsul ilində 3.7% azalacağı və 260 milyon tona enəcəyi gözlənilir. Nəticədə dünya üzrə ehtiyatların istehlaka nisbəti göstəricisi 32% səviyyəsində olacaq.
- Ötən mövsümə nəzərən cari mövsümdə əsas buğda ixracatçısı olan ölkələrdə ilin əvvəlinə olan qalıq həcmnin 5 milyon ton azalaraq 62 milyon ton, istehsal həcmnin isə 2023/2024-cü məhsul ili ilə müqayisədə dəyişməz olaraq (386 milyon ton) olacağı gözlənilir. Bununla da əsas ixracatçı ölkələr üzrə ümumi təklif səviyyəsi 5 milyon ton az (448 milyon ton) olacaq.

- ✚ Dünya buğda ticarətinin 2024/2025-ci məhsul ilində əvvəlki məhsul ili ilə müqayisədə 5.9% azalaraq 208 milyon ton olacağı proqnozlaşdırılır.
- ✚ Çində ilin əvvəlinə olan qalıq həcmnin 2023/2024-cü məhsul ili ilə müqayisədə 4 milyon ton azalaraq 135 milyon ton olacağı gözlənilir.
- ✚ Qara dəniz regionu ölkələri qrupu üzrə əvvəlki məhsul ilinə nəzərən 2024/2025-ci məhsul ilində istehsal həcmnin 1.6% azalaraq 138.8 milyon ton, ixracın isə 13.9% azalaraq 72.8 milyon ton olacağı proqnozlaşdırılır.

**Qara dəniz ölkələri qrupu üzrə icmal**





**Qara dəniz ölkələri qrupu üzrə ixrac**



Mənbə: [www.uswheat.org](http://www.uswheat.org)

**Bu qrupda əsas istehsalçılar Rusiya, Ukrayna və Qazaxıstandır.**

➤ 2025-ci ilin fevral ayında buğdanın qiyməti əvvəlki aya nisbətən 5.3% artaraq 244 ABŞ dolları/ton səviyyəsində qərarlaşmışdır.



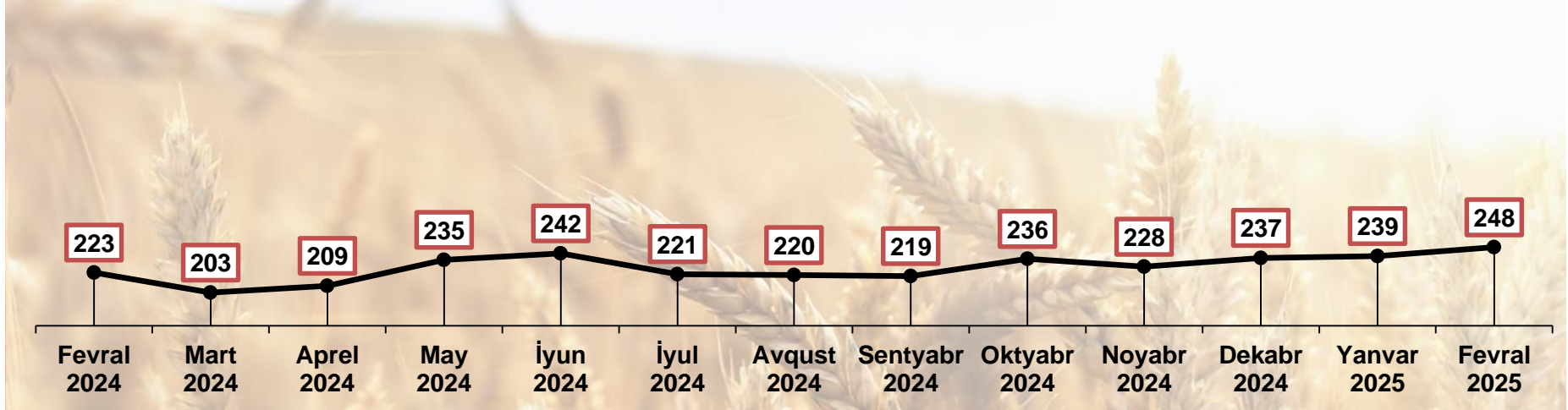
Mənbə: <https://fpma.fao.org/qIEWS/fpmat4/#/dashboard/tool/international>



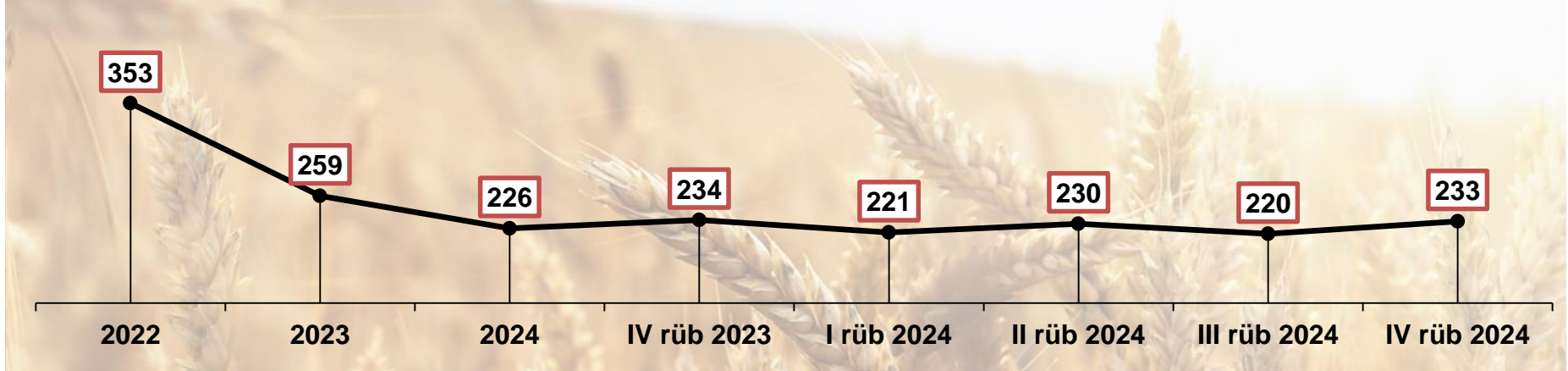
## Rusiya buğdasının ixrac qiyməti

➤ Rusiya buğdasının ixrac qiyməti fevral ayında əvvəlki aya nisbətən 3.5% artaraq 248 ABŞ dolları/ton təşkil etmişdir.

Son 1 il ərzində Rusiya buğdasının ixrac qiyməti, ABŞ dolları/ton



2022-2024-cü illər, 2023-cü ilin son rübü və 2024-cü ilin dörd rübü ərzində buğdanın Rusiya bazarında ixrac qiyməti, ABŞ dolları/ton



Mənbə: <https://fpma.fao.org/qIEWS/fpmat4/#/dashboard/tool/international>

## Arpanın dünya bazarı qiymətinə dair qısa icmal

➤ 2025-ci ilin fevral ayında Avropa İttifaqı arpasının qiyməti əvvəlki ayla müqayisədə 3.6% artaraq 230 ABŞ dolları, Qara dəniz arpasının qiyməti isə 5.3% artaraq 230 ABŞ dolları səviyyəsində qərarlaşmışdır.




Mənbə: <https://fpma.fao.org/qiews/fpmat4/#/dashboard/home>



## Düyünün dünya bazarı qiymətinə dair qısa icmal


➤ 2025-ci ilin fevral ayında düyünün qiyməti əvvəlki aya nisbətən 9.7% azalaraq 419 ABŞ dolları/ton səviyyəsində qərarlaşmışdır.



Mənbə: <https://www.worldbank.org/en/research/commodity-markets#1>

## Qarğıdalının dünya bazarı qiymətinə dair qısa icmal

➤ Qarğıdalının dünya bazarı qiymətində qeyri-sabitlik müşahidə olunur. Fevral ayında qiymət əvvəlki aya nisbətən 3.0% artaraq 221 ABŞ dolları səviyyəsində qərarlaşmışdır.



Mənbə: <https://www.worldbank.org/en/research/commodity-markets#1>

## Pambıq üzrə dünya bazarı konyukturasına dair qısa icmal

➤ Dünya üzrə pambıq balansına əsasən, 2024/25-ci məhsul ilində pambıq istehsalının 2023/24-cü məhsul ili ilə müqayisədə 6.5% artaraq 26.2 milyon ton olacağı proqnozlaşdırılır.

Cədvəl 1. Dünya üzrə pambıq balansı (*Çin də daxil olmaqla*), milyon ton

	2020/2021	2021/2022	2022/2023	2023/2024	2024/25 Fevral	2024/25 Mart
İlin əvvəlinə qalıq	18.2	15.8	15.4	16.5	16.0	16.0
İstehsal	24.7	24.9	25.3	24.6	26.2	26.3
Təklif	42.9	40.7	40.8	41.1	42.3	42.4
Fabrik istehlakı	27.1	25.2	24.5	25.0	25.2	25.4
<i>İlin sonuna qalıq</i>	15.8	15.4	16.5	16.0	17.1	17.1
<i>Qalıq/İstehlak nisbəti</i>	58.4%	61.2%	67.4%	64.2%	67.6%	67.2%

Cədvəl 2. Çinin pambıq balansı, milyon ton

	2022/23	2023/24	2024/25 Fevral	2024/25 Mart
İlin əvvəlinə qalıq	7.4	7.3	8.0	8.0
İstehsal	6.7	6.0	6.7	6.9
İdxal	1.4	3.3	1.6	1.5
Təklif	15.5	16.5	16.3	16.4
Fabrik istehlakı	8.2	8.5	8.2	8.2
<i>İlin sonuna qalıq</i>	7.3	8.0	8.1	8.2
<i>İstehlak</i>	8.2	8.5	8.2	8.2
<i>Qalıq/İstehlak nisbəti</i>	88.3%	94.2%	99.5%	100.2%

Cədvəl 3. Çin istisna olmaqla dünya pambıq balansı, milyon ton

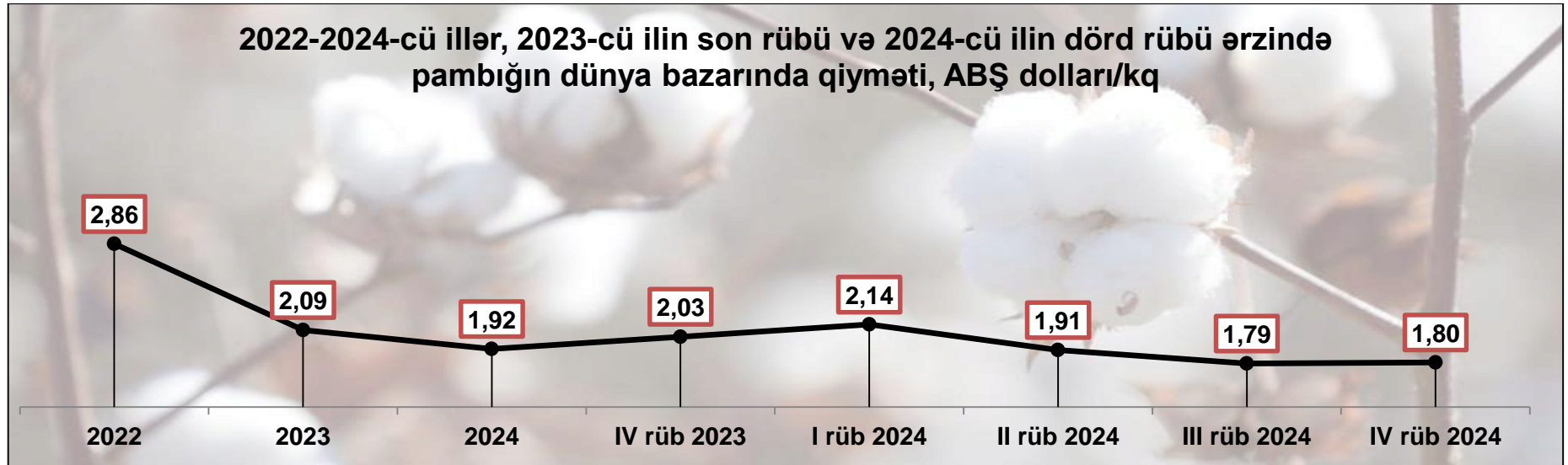
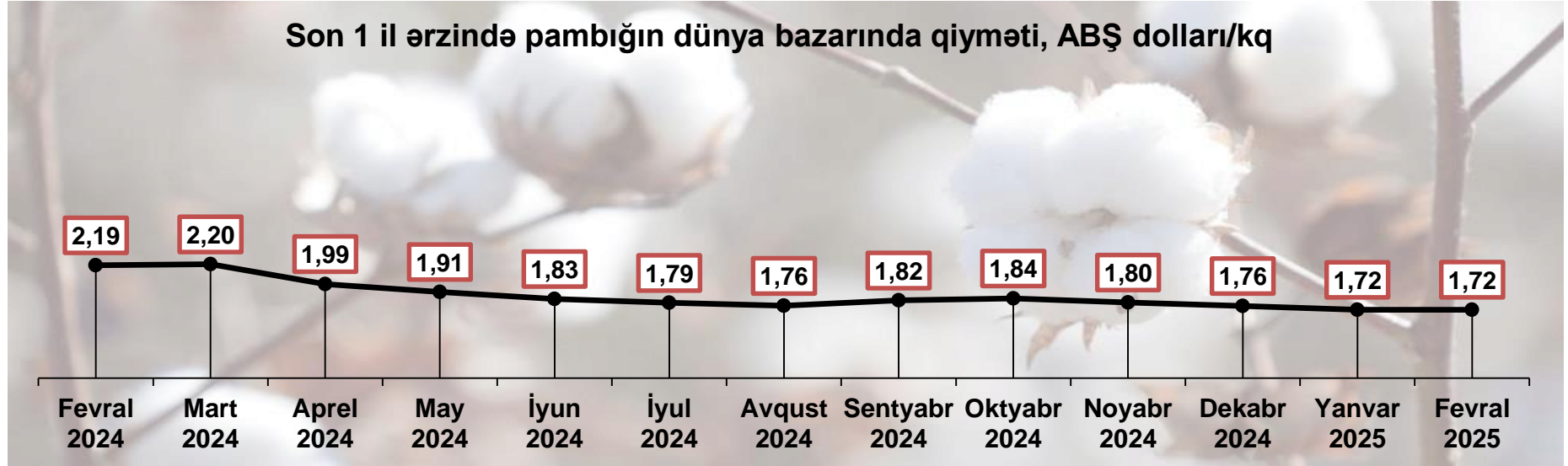
	2022/23	2023/24	2024/25 Fevral	2024/25 Mart
İlin əvvəlinə qalıq	8.0	9.3	8.1	8.1
İstehsal	18.6	18.6	19.5	19.4
Təklif	26.6	27.9	27.6	27.5
Fabrik istehlakı	16.3	16.5	17.1	17.2
Çinə ixrac	1.4	3.3	1.6	1.5
<i>İstehlak</i>	17.7	19.8	18.7	18.7
<i>İlin sonuna qalıq</i>	9.3	8.1	8.9	8.9
<i>Qalıq/İstehlak nisbəti</i>	52.4%	40.7%	47.8%	47.4%

Mənbə: <https://www.cottoninc.com/market-data/monthly-economic-newsletter/>



## Pambığın dünya bazarı qiymətinə dair qısa icmal

➤ Pambığın dünya bazar qiymətində qeyri-sabitlik müşahidə olunur. Fevral ayında pambığın 1 kiloqramının qiyməti ("A Index") əvvəlki aya nisbətən dəyişməz olaraq 1.7 ABŞ dolları səviyyəsində qərarlaşmışdır.




Mənbə: <https://www.worldbank.org/en/research/commodity-markets#1>

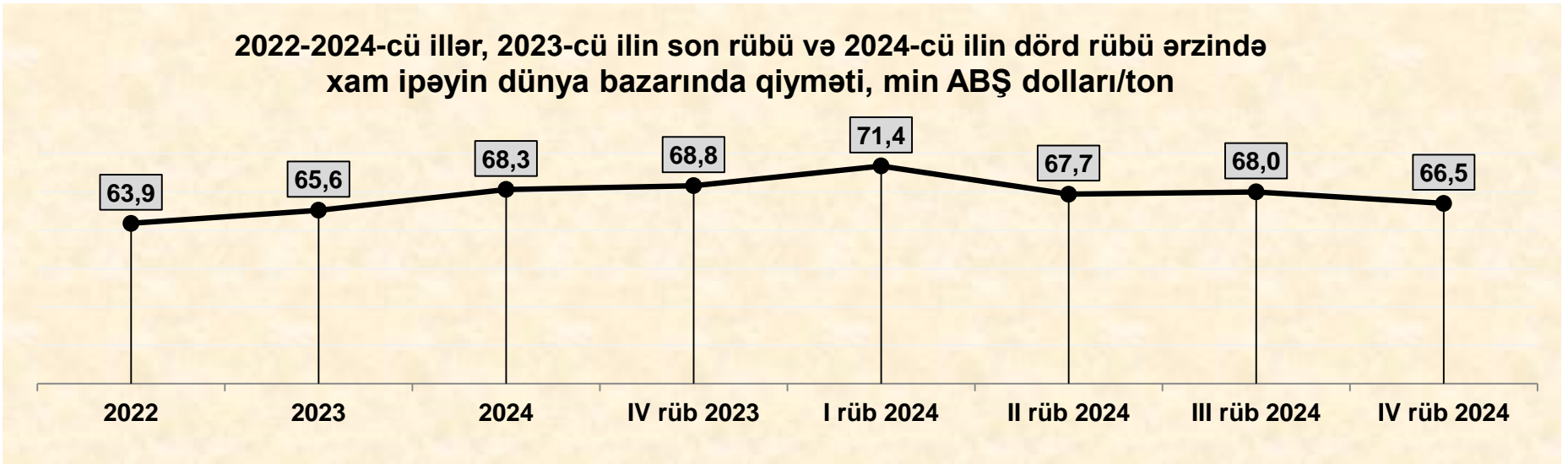
## Xam ipəyin dünya bazarı qiymətinə dair qısa icmal

➤ 2025-ci ilin fevral ayında dünya bazarında xam ipəyin qiyməti əvvəlki aya nisbətən 0.8% azalaraq 66.8 min ABŞ dolları/ton səviyyəsində qərarlaşmışdır.

Son 1 il ərzində xam ipəyin dünya bazarında qiyməti, min ABŞ dolları/ton



2022-2024-cü illər, 2023-cü ilin son rübü və 2024-cü ilin dörd rübü ərzində xam ipəyin dünya bazarında qiyməti, min ABŞ dolları/ton

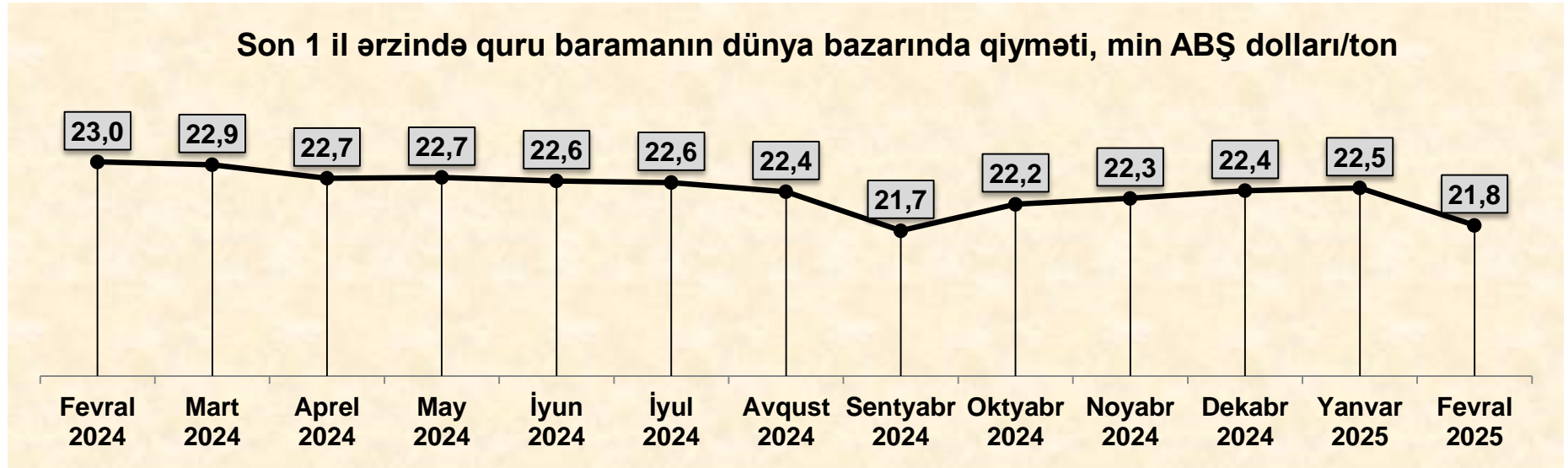


Mənbə: <https://businessanalytiq.com/procurementanalytics/index/raw-silk-price-index/>



## Quru baramanın dünya bazarı qiymətinə dair qısa icmal

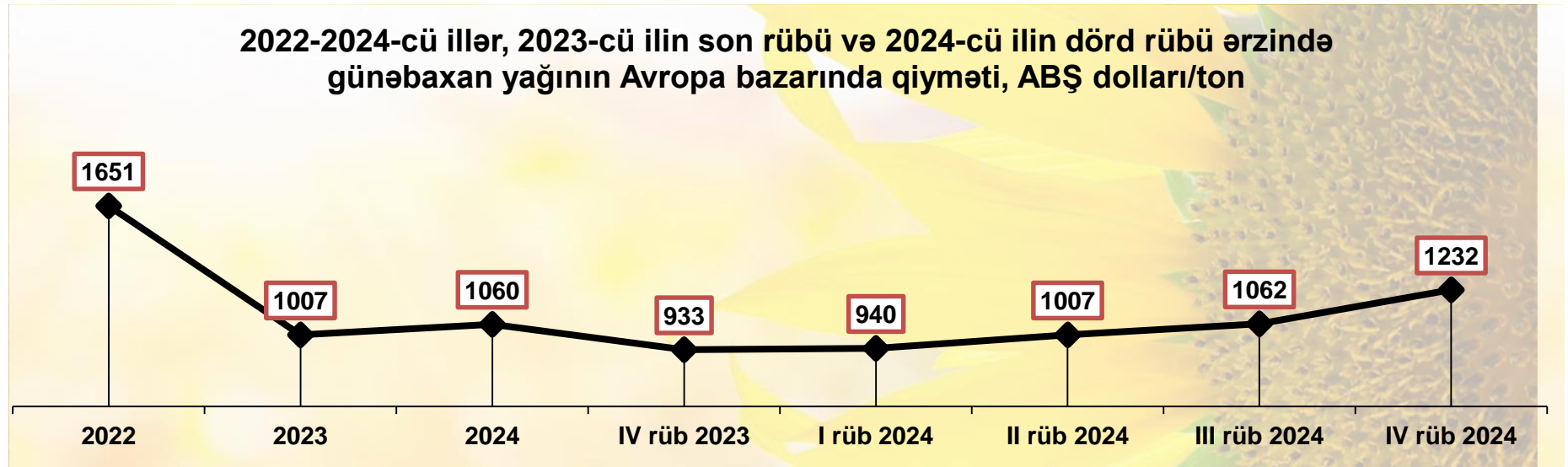
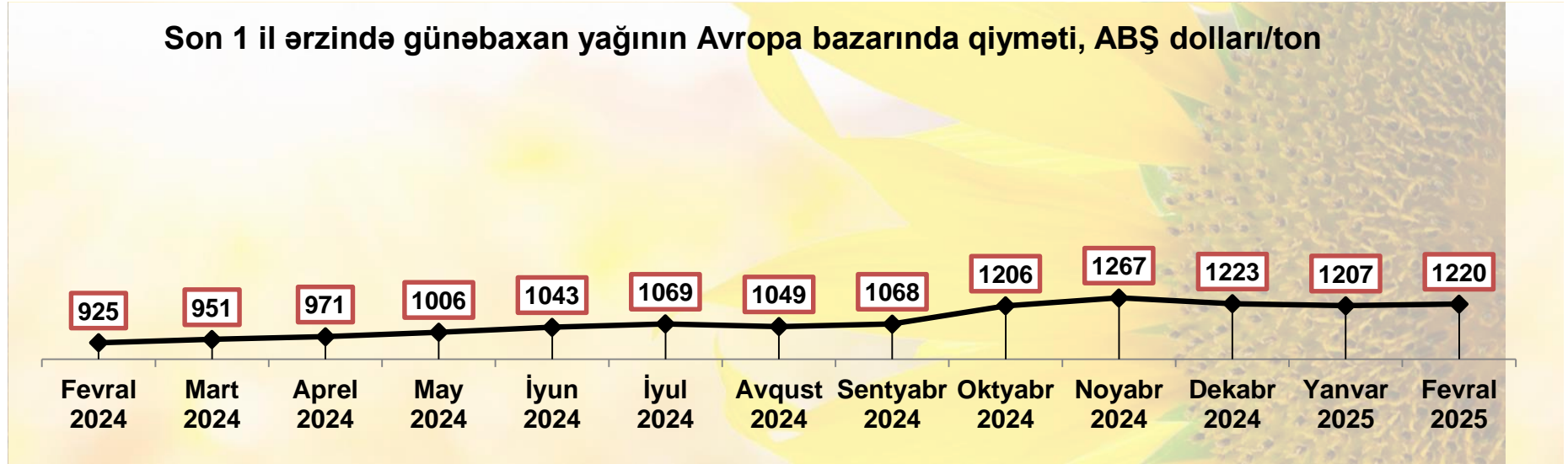
➤ 2025-ci ilin fevral ayında dünya bazarında quru baramanın qiyməti əvvəlki aya nisbətən 3.1% azalaraq tona 21.8 min ABŞ dolları səviyyəsində qərarlaşmışdır.



Mənbə: <https://businessanalytiq.com/procurementanalytics/index/dried-cocoons-price-index/>

## Günəbaxan yağının Avropa bazarı qiymətinə dair qısa icmal

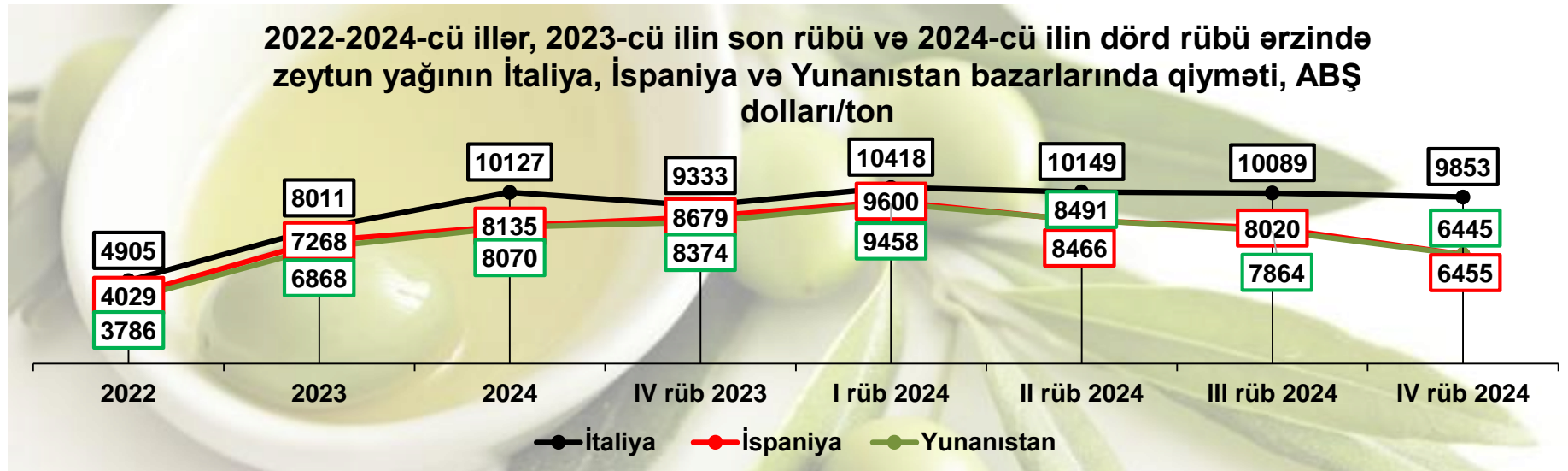
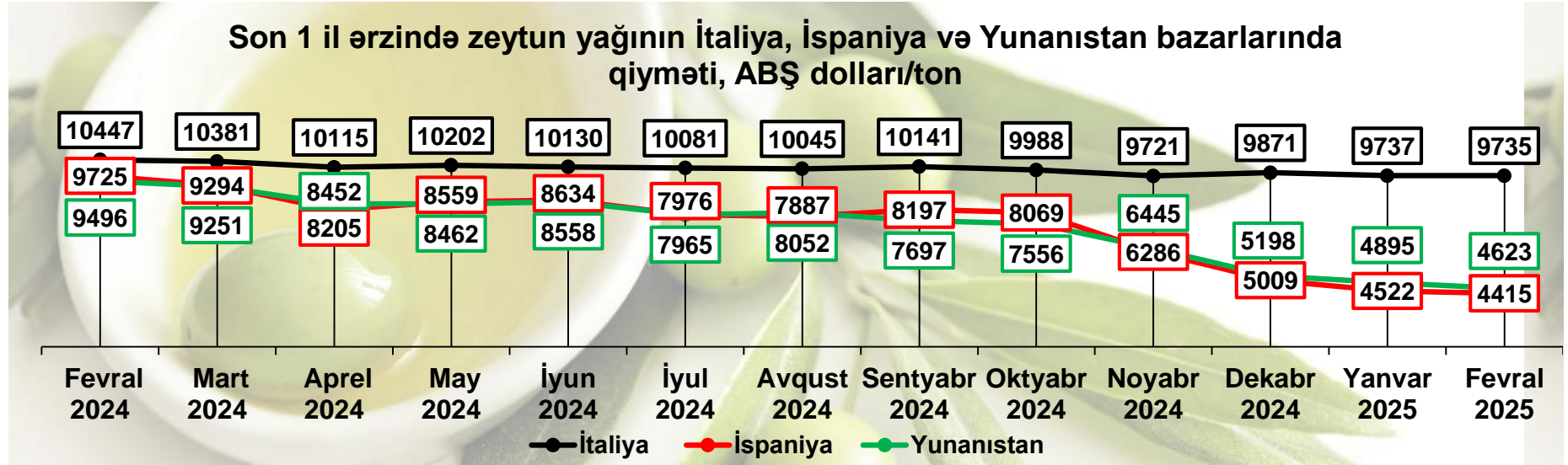
➤ Günəbaxan yağının qiymətində qeyri-müəyyənlik müşahidə olunur. Fevral ayında günəbaxan yağının 1 tonunun qiyməti əvvəlki aya nisbətən 1.1% artaraq 1220 ABŞ dolları səviyyəsinə yüksəlmişdir.



Mənbə: <https://www.worldbank.org/en/research/commodity-markets#1>

## Zeytun yağının dünya bazarı qiymətinə dair qısa icmal

➤ 2025-ci ilin fevral ayında zeytun yağının 1 tonunun qiyməti əvvəlki aya nisbətən İtaliya bazarında 0.02%, İspaniya bazarında 2.4%, Yunanıstan bazarında 5.9% azalaraq müvafiq olaraq 9735 ABŞ dolları, 4623 ABŞ dolları və 4415 ABŞ səviyyəsinə enmişdir.



Mənbə: <https://agridata.ec.europa.eu/extensions/DataPortal/prices.html>

## Çayın dünya bazarı qiymətinə dair qısa icmal

➤ Fevral ayında çayın 1 kiloqramının dünya bazarı qiyməti əvvəlki ayla müqayisədə 3.4% azalaraq 2.7 ABŞ dolları səviyyəsində qərarlaşmışdır.



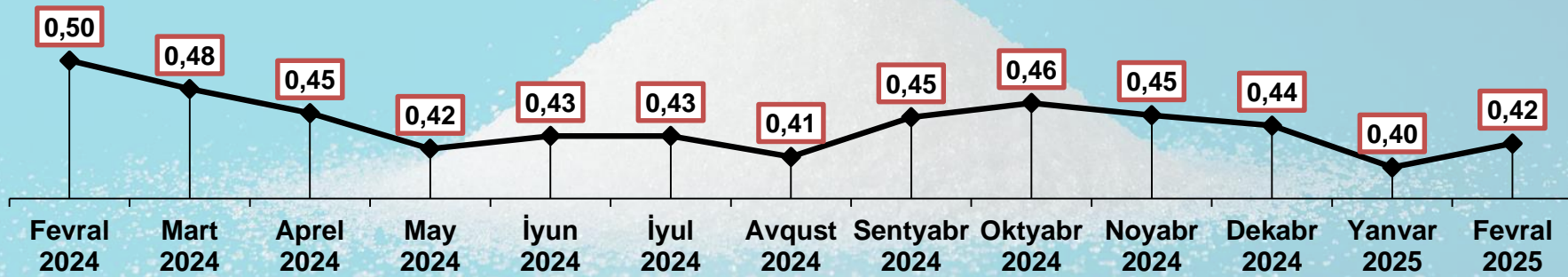
Mənbə: <https://www.worldbank.org/en/research/commodity-markets#1>



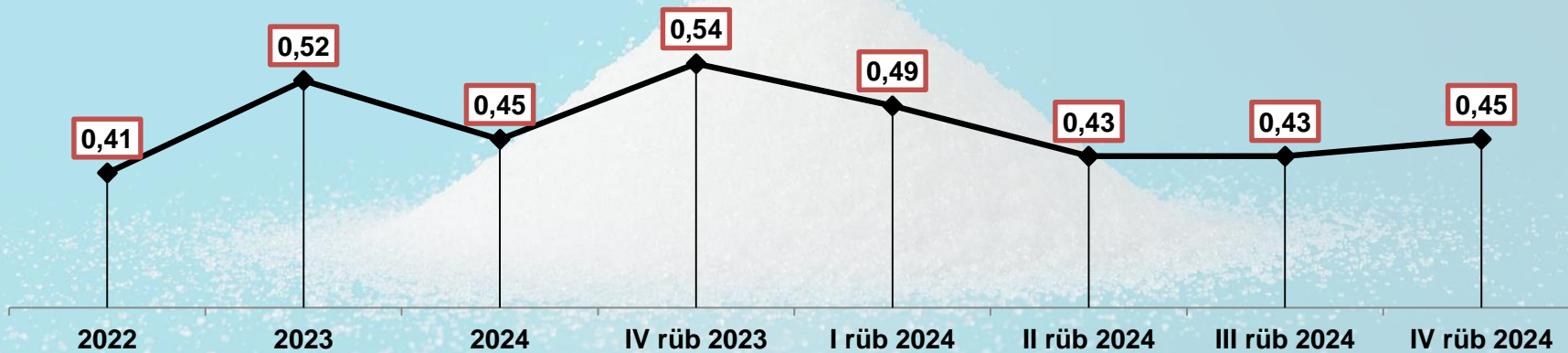
## Şəkərin dünya bazarı qiymətinə dair qısa icmal

➤ 2025-ci ilin fevral ayında şəkərin dünya bazarı qiyməti əvvəlki aya nisbətən 5.7% artaraq 0.42 ABŞ dolları/kq səviyyəsində qərarlaşmışdır.

Son 1 il ərzində şəkərin dünya bazarında qiyməti, ABŞ dolları/kq



2022-2024-cü illər, 2023-cü ilin son rübü və 2024-cü ilin dörd rübü ərzində şəkərin dünya bazarında qiyməti, ABŞ dolları/kq

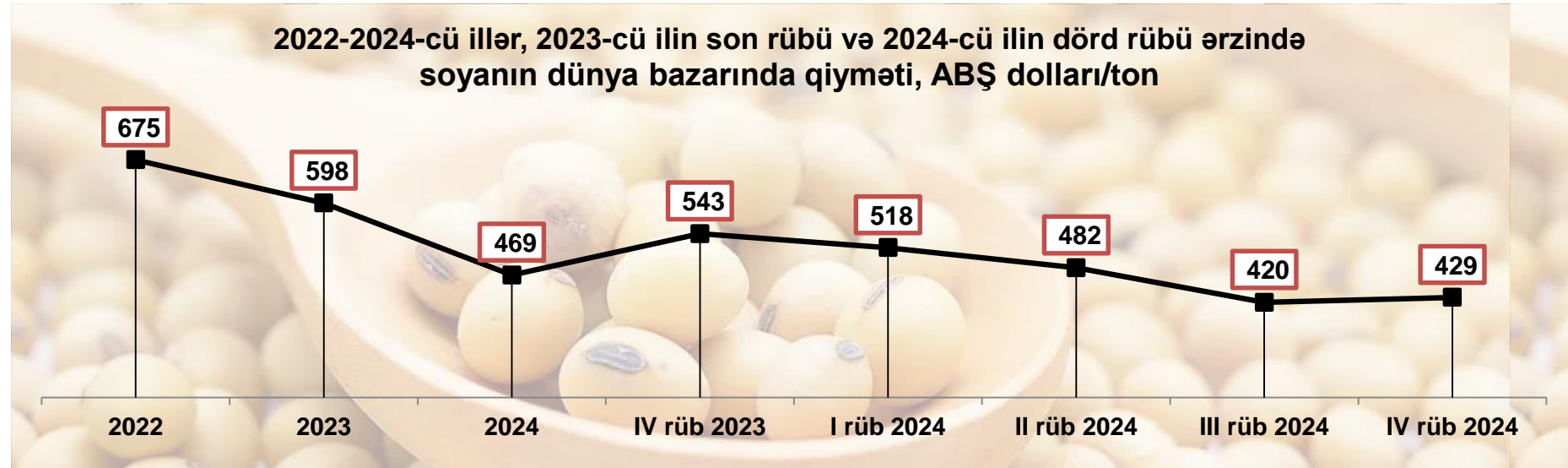
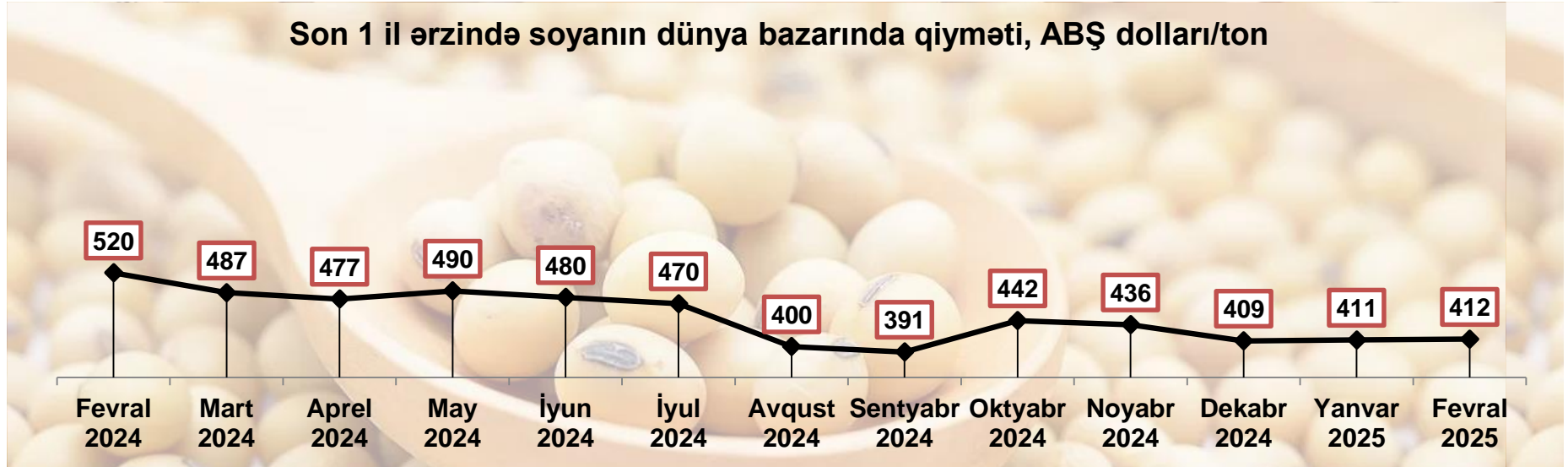


Mənbə: <https://www.worldbank.org/en/research/commodity-markets#1>



## Soyanın dünya bazarı qiymətinə dair qısa icmal

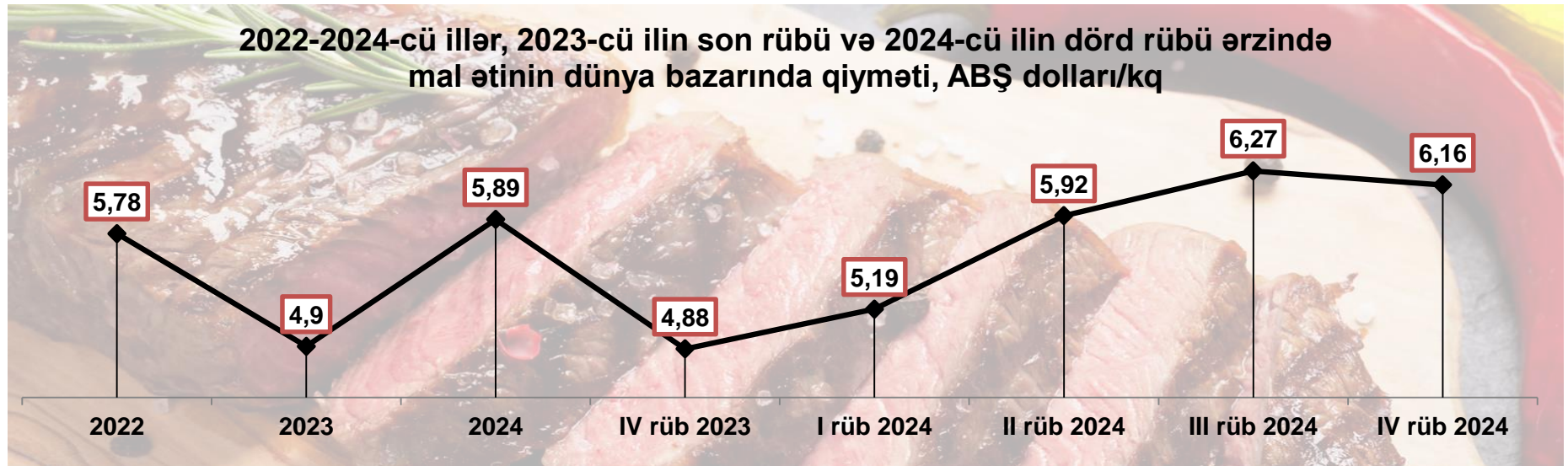
➤ Fevral ayında soyanın 1 tonunun qiyməti əvvəlki aya nisbətən 0.3% artaraq 412 ABŞ dolları səviyyəsinə yüksəlmişdir.



Mənbə: <https://www.worldbank.org/en/research/commodity-markets#1>

## Mal ətinin dünya bazarı qiymətinə dair qısa icmal

➤ Mal ətinin dünya bazar qiymətində qeyri-sabitlik müşahidə olunur. Fevral ayında 1 kiloqramının qiyməti əvvəlki aya nisbətən 2.5% artaraq 6.6 ABŞ dolları səviyyəsinə yüksəlmişdir.

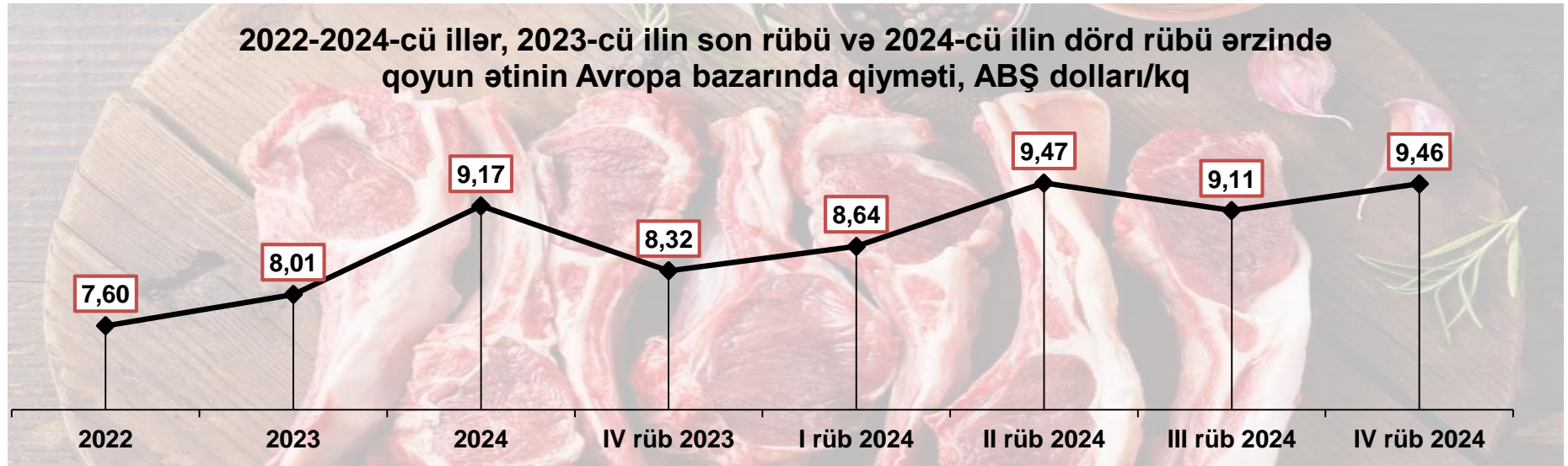


Mənbə: <https://www.worldbank.org/en/research/commodity-markets#1>



## Qoyun ətinin Avropa bazarı qiymətinə dair qısa icmal


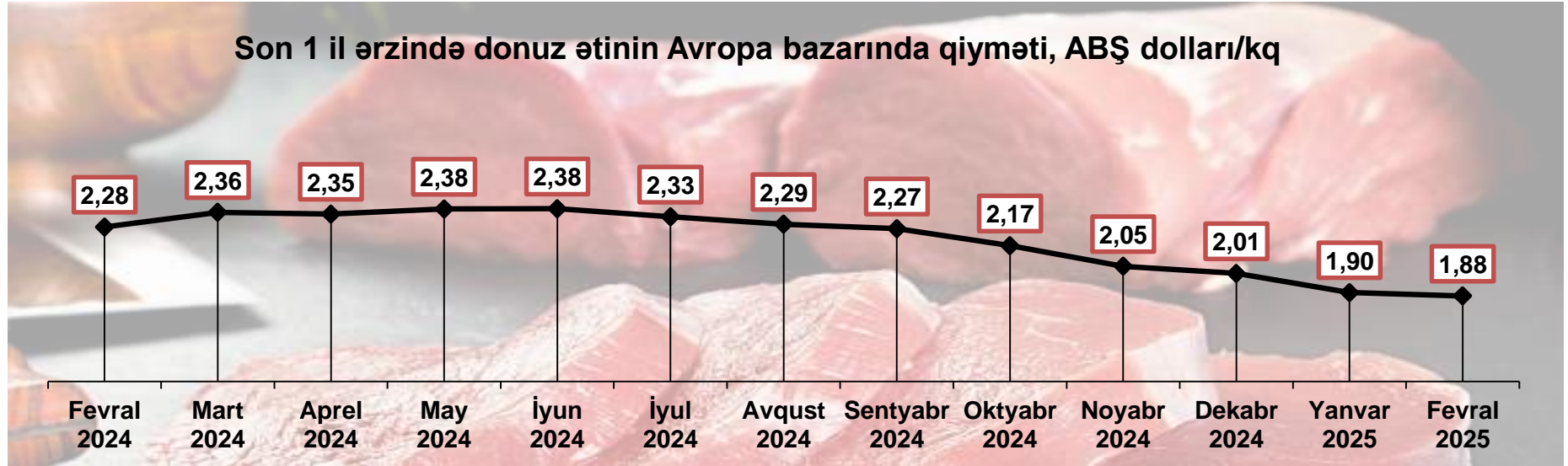
➤ 2025-ci ilin fevral ayında Avropa bazarında qoyun ətinin 1 kiloqramının orta qiyməti əvvəlki aya nisbətən 0.3% azalaraq 9.7 ABŞ dolları səviyyəsində qərarlaşmışdır.



Mənbə: <https://agridata.ec.europa.eu/extensions/DataPortal/prices.html>

## Donuz ətinin Avropa bazarı qiymətinə dair qısa icmal


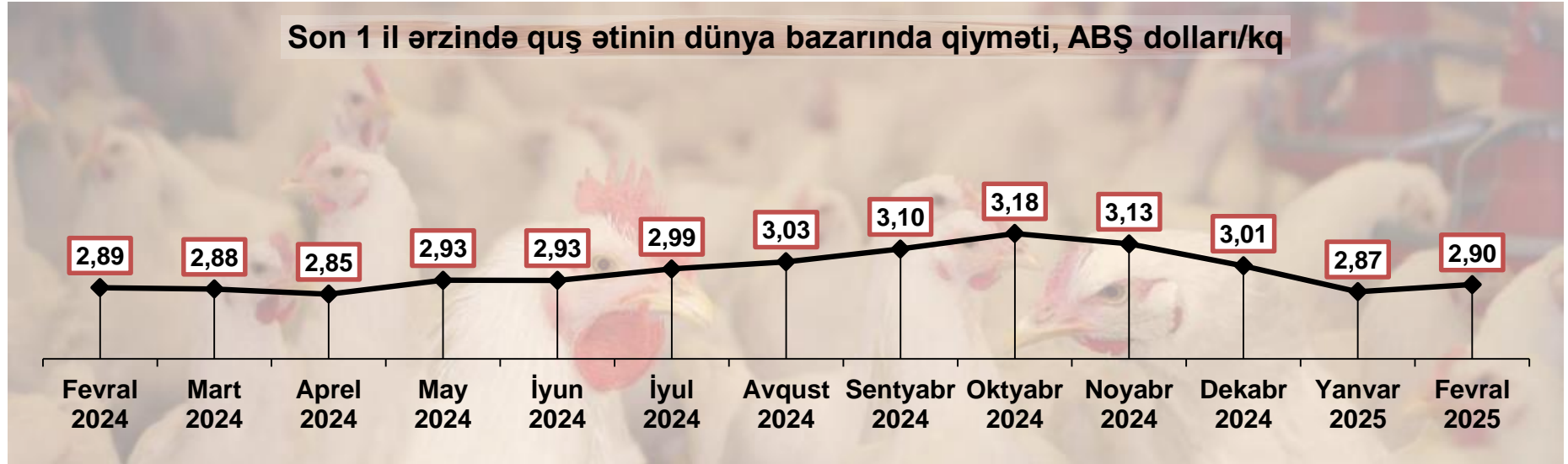
➤ 2025-ci ilin fevral ayında donuz ətinin 1 kiloqramının Avropa bazarı qiyməti əvvəlki aya nisbətən 1.0% azalaraq 1.9 ABŞ dolları səviyyəsində qərarlaşmışdır.



Mənbə: <https://agridata.ec.europa.eu/extensions/DataPortal/prices.html>

## Quş ətinin dünya bazarı qiymətinə dair qısa icmal

➤ 2025-ci ilin fevral ayında quş ətinin 1 kiloqramının dünya bazar qiyməti əvvəlki ayla müqayisədə 1.4% artaraq 2.9 ABŞ dolları səviyyəsində qərarlaşmışdır.

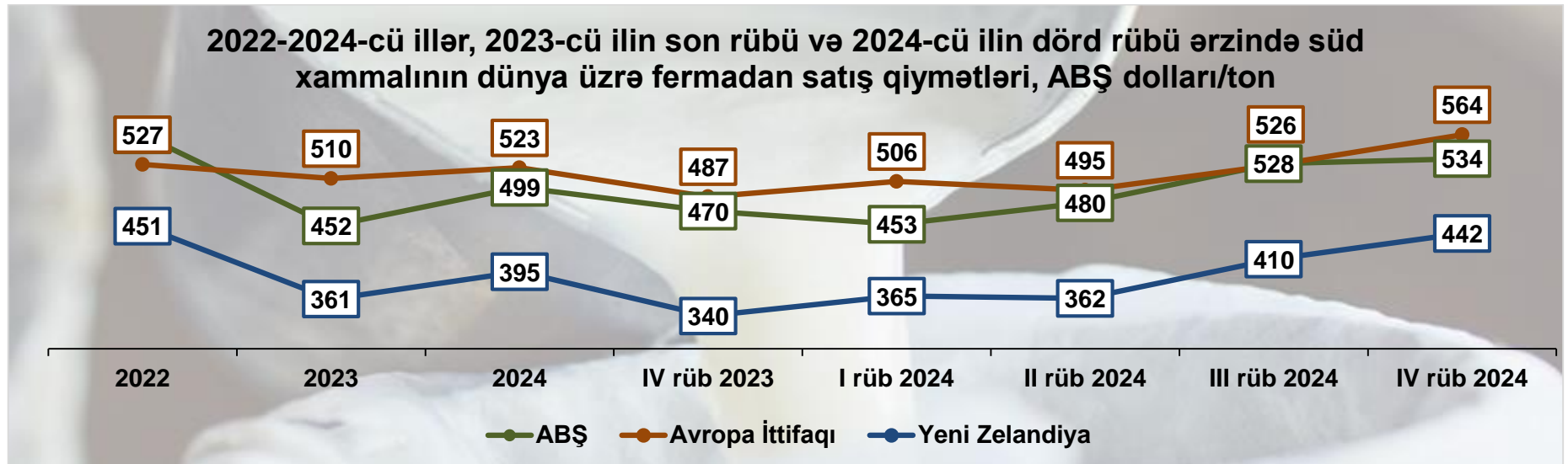



Mənbə: <https://agridata.ec.europa.eu/extensions/DataPortal/prices.html>




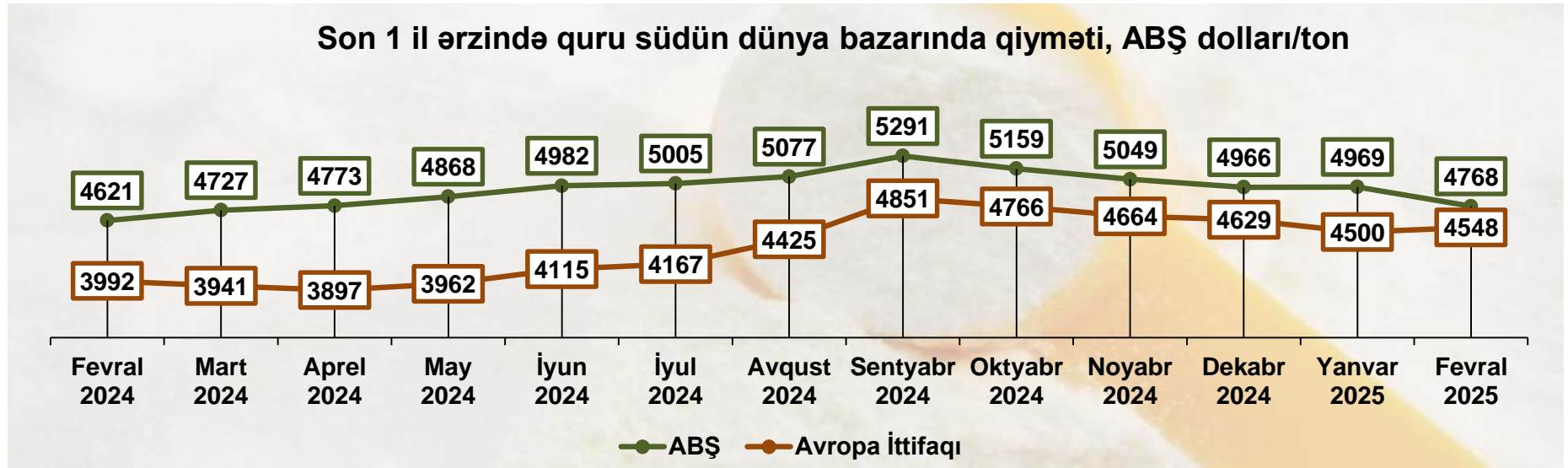
## Südün dünya bazarı qiymətinə dair qısa icmal

➤ 2025-ci ilin yanvar ayında ABŞ bazarında süd xammalının 1 tonunun fermadan satış qiyməti əvvəlki ay ilə müqayisədə 2.9% artaraq 529 ABŞ dolları, Yeni Zelandiya bazarında 1.7% azalaraq 430 ABŞ dolları olmuşdur. Fevral ayında Avropa İttifaqı bazarında isə süd xammalının 1 tonunun fermadan satış qiyməti 1.5% artaraq 559 ABŞ dolları olmuşdur.



Mənbə: <https://www.clal.it/en/index.php>

➤ Quru südün 1 tonunun qiyməti 2025-ci ilin fevral ayında əvvəlki ayla müqayisədə ABŞ-da 4.0% azalaraq 4768 ABŞ dolları, Avropa İttifaqında isə 1.1% artaraq 4548 ABŞ dolları olmuşdur.

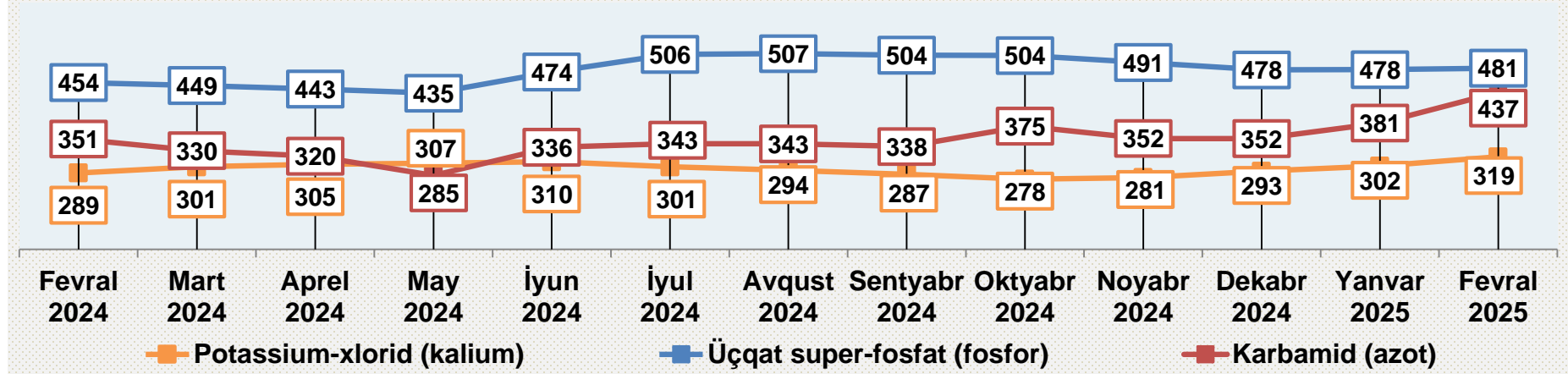


Mənbə: <https://www.clal.it/en/index.php>

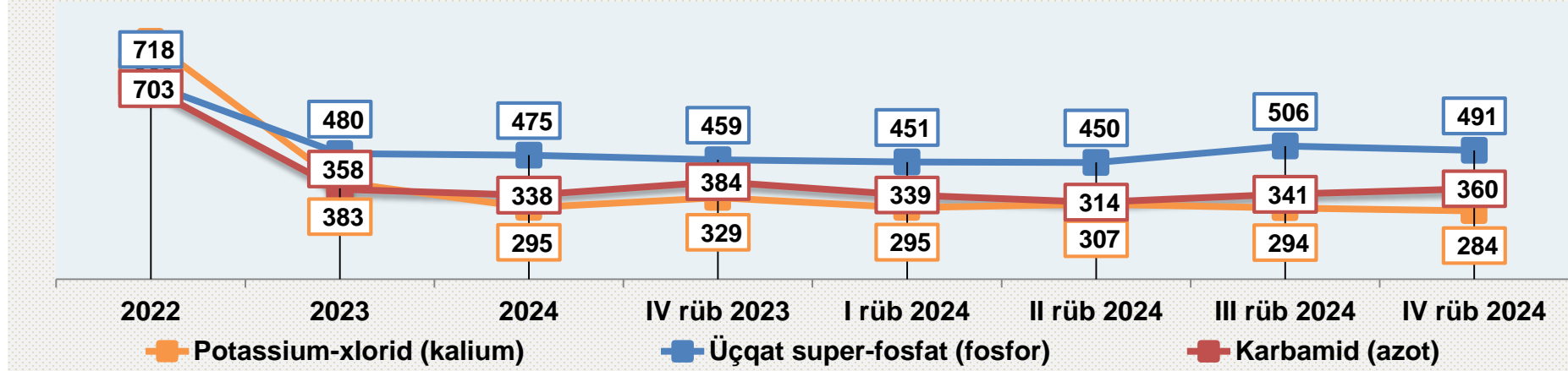
## Gübrənin dünya bazarı qiymətinə dair qısa icmal

➤ 2025-ci ilin fevral ayında fosfor gübrəsinin qiyməti əvvəlki aya nisbətən 0.6%, kalium gübrəsinin qiyməti 5.5%, azot gübrəsinin qiyməti isə 14.7% artaraq müvafiq olaraq 481 ABŞ dolları, 319 ABŞ dolları və 437 ABŞ dolları səviyyəsində qərarlaşmışdır.

Son 1 il ərzində gübrənin növlər üzrə dünya bazarında qiyməti, ABŞ dolları/ton




2022-2024-cü illər, 2023-cü ilin son rübü və 2024-cü ilin dörd rübü ərzində gübrənin növlər üzrə dünya bazarında qiyməti, ABŞ dolları/ton



Mənbə: <https://www.worldbank.org/en/research/commodity-markets>



### Əlaqə:

-  (+994 12) 599-08-88
-  <https://atm.gov.az/az/>
-  <https://agroecomonomics.az/>
-  [info@atm.gov.az](mailto:info@atm.gov.az)
-  Süleyman Vəzirov küçəsi, 91  
AZ 1025 Bakı, Azərbaycan

 **AQRAR TƏDQIQATLAR  
MƏRKƏZİ**