



AQRAR TƏDQIQATLAR
MƏRKƏZİ



Azərbaycan Respublikasının
Kənd Təsərrüfatı Nazirliyi

Kənd Təsərrüfatı və Ərzaq Məhsulları üzrə Dünya Bazarı Konyukturasına dair Qısa İcmal

May 2025

Mündəricat

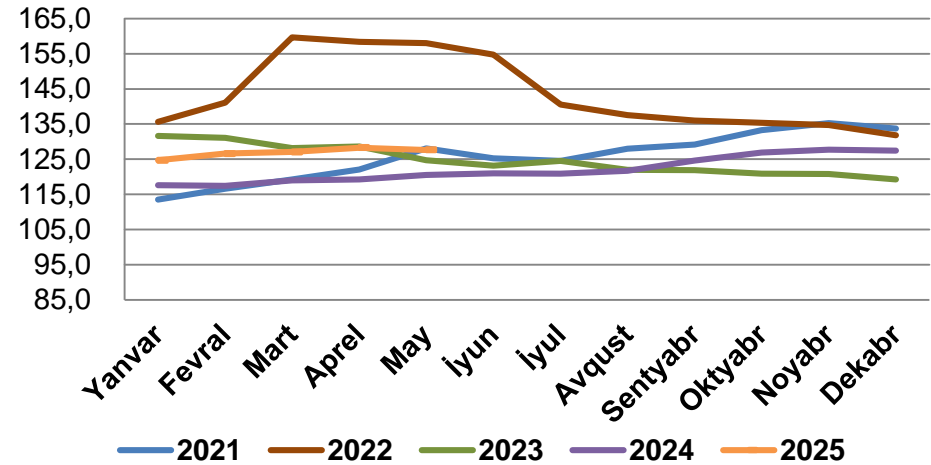
FAO-nun qlobal ərzaq qiymətləri indeksinə dair hesabatı.....	2
Buğda üzrə dünya bazarı konyukturasına dair qısa icmal.....	3
Rusiya buğdasının ixrac qiyməti	6
Arpanın dünya bazarı qiymətinə dair qısa icmal	7
Düyünün dünya bazarı qiymətinə dair qısa icmal	8
Qarğıdalının dünya bazarı qiymətinə dair qısa icmal	9
Pambıq üzrə dünya bazarı konyukturasına dair qısa icmal.....	10
Pambığın dünya bazarı qiymətinə dair qısa icmal	11
Xam ipəyin dünya bazarı qiymətinə dair qısa icmal	12
Quru baramanın dünya bazarı qiymətinə dair qısa icmal.....	13
Günəbaxan yağının Avropa bazarı qiymətinə dair qısa icmal.....	14
Zeytun yağının dünya bazarı qiymətinə dair qısa icmal	15
Çayın dünya bazarı qiymətinə dair qısa icmal.....	16
Şəkərin dünya bazarı qiymətinə dair qısa icmal.....	17
Soyanın dünya bazarı qiymətinə dair qısa icmal	18
Mal ətinin dünya bazarı qiymətinə dair qısa icmal	19
Qoyun ətinin Avropa bazarı qiymətinə dair qısa icmal	20
Donuz ətinin Avropa bazarı qiymətinə dair qısa icmal	21
Quş ətinin dünya bazarı qiymətinə dair qısa icmal.....	22
Südün dünya bazarı qiymətinə dair qısa icmal	23
Gübrənin dünya bazarı qiymətinə dair qısa icmal.....	25

FAO-nun global ərzaq qiymətləri indeksinə dair hesabatı (FAO-nun 6 iyun 2025-ci il tarixli açıqlaması)

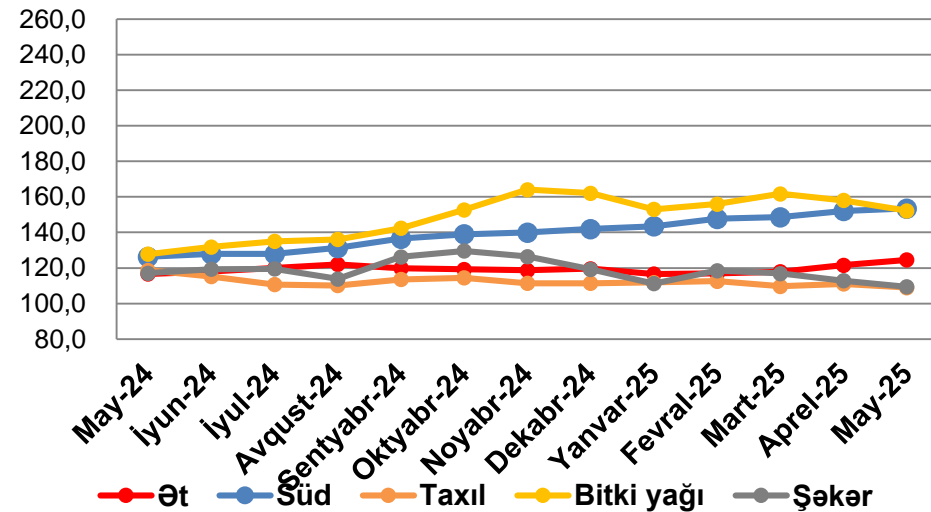
FAO-nun Ərzaq Qiymətləri İndeksi 2025-ci ilin may ayında əvvəlki aya nisbətən azalıb.

- ✚ **Global Ərzaq Qiyməti İndeksi** 2025-ci ilin may ayında orta hesabla 127.7 bənd təşkil edib ki, bu da aprel ayı ilə müqayisədə 0.5% (0.6 bənd) az, ötən ilin may ayı ilə müqayisədə isə 6% (7.2 bənd) **çoxdur**.
- ✚ **Ət Məhsullarının Qiymət İndeksi** may ayında orta hesabla 124.6 bənd təşkil edib ki, bu da əvvəlki ayla müqayisədə 2.5% (3.0 bənd), ötən ilin may ayı ilə müqayisədə isə 6.8% (7.9 bənd) **çoxdur**.
- ✚ **Süd Məhsullarının Qiymət İndeksi** may ayında orta hesabla 153.5 bənd təşkil edib ki, bu da əvvəlki ayla müqayisədə 0.9% (1.3 bənd), ötən ilin may ayı ilə müqayisədə isə 21.5% (27.2 bənd) **çoxdur**.
- ✚ **Taxıl Qiyməti İndeksi** may ayında orta hesabla 109.0 bənd təşkil edib ki, bu da əvvəlki ayla müqayisədə 1.9% (2.1 bənd), ötən ilin may ayı ilə müqayisədə isə 8.2% (9.7 bənd) **azdır**.
- ✚ **Bitki Yağlarının Qiymət İndeksi** may ayında orta hesabla 152.2 bənd təşkil edib ki, bu da əvvəlki ayla müqayisədə 3.7% (5.8 bənd) **azdır**, ötən ilin may ayı ilə müqayisədə isə 19.1% (24.4 bənd) **çoxdur**.
- ✚ **Şəkər Məhsullarının Qiymət İndeksi** may ayında orta hesabla 109.4 bənd təşkil edib ki, bu da əvvəlki ayla müqayisədə 3.0% (3.4 bənd), ötən ilin may ayı ilə müqayisədə isə 6.6% (7.7 bənd) **azdır**.

FAO-nun ərzaq qiymətləri indeksi, illik (2014-2016-cı illər 100 götürülüb)



FAO-nun ərzaq qiymətləri indeksi, məhsullar üzrə, aylıq (2014-2016-cı illər 100 götürülüb)



Mənbə: <http://www.fao.org/worldfoodsituation/foodpricesindex/en/>

Buğda üzrə dünya bazarı konyukturasına dair qısa icmal

(ABŞ-ın Kənd Təsərrüfatı Nazirliyinin 12 İyun 2025-ci il tarixli hesabatı əsasında hazırlanıb)

- 2025/2026-ci məhsul ili üzrə qlobal buğda istehsalının 2024/2025-cü ilə nəzərən 9 milyon ton artaraq 809 milyon ton olacağı proqnozlaşdırılır.

Dünya üzrə buğda bazarının tələb-təklif balansı, milyon ton

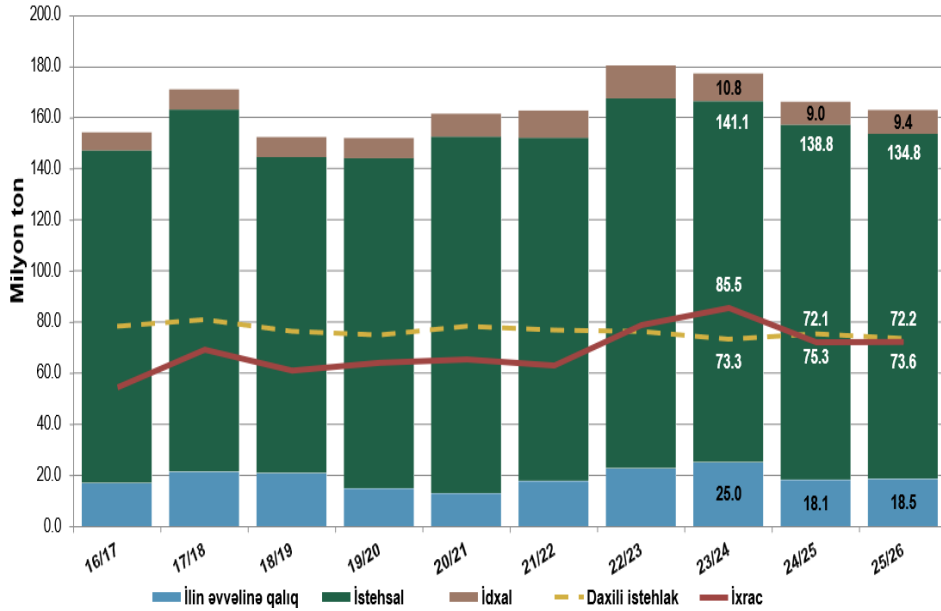
		2023/2024	2024/2025	2025/2026
TƏKLİF	İlin əvvəlinə qalıq	275	269	264
	İstehsal	792	800	809
	Cəmi təklif	1067	1069	1073
TİCARƏT	İdxal / İxrac	222	206	214
TƏLƏB	Ərzaq və toxum	639	650	654
	Yem	159	155	156
	Cəmi istifadə	798	805	810
İLİN SONUNA QALIQ		269	264	263
DÜNYA ÜZRƏ EHTİYATLARIN İSTEHLAKA NİSBƏTİ		34%	33%	32%

Mənbə: <https://www.uswheat.org/market-information/supply-and-demand/>

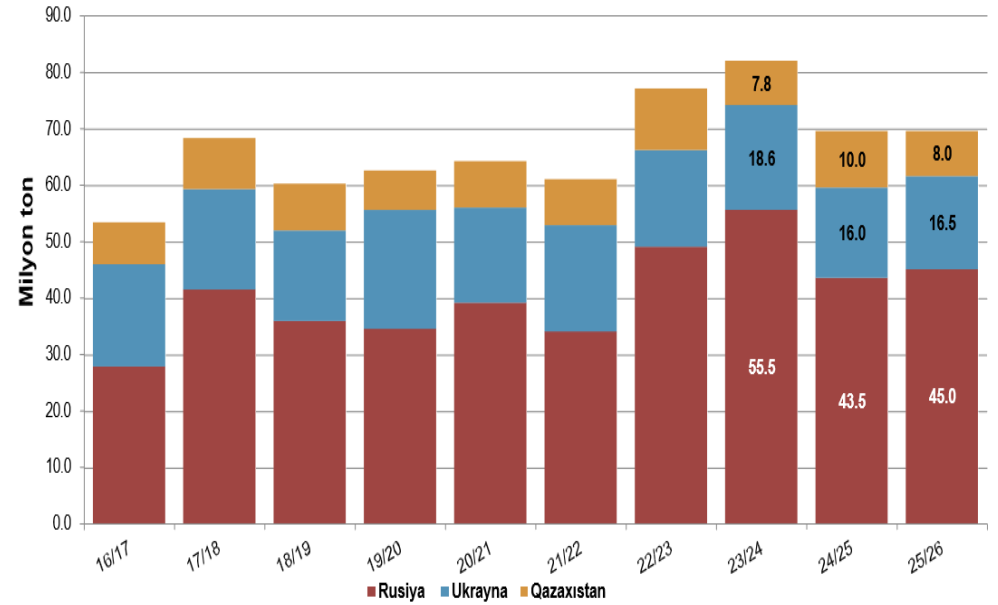
- Məcmu təklifin həcm göstəricisinin 2024/2025-cü məhsul ili ilə müqayisədə 4 milyon ton artaraq 1073 milyon ton olacağı proqnozlaşdırılır.
- Qlobal buğda ehtiyatları həcmnin 2024/2025-cü məhsul ili ilə də müqayisədə 2025/2026-ci məhsul ilində 0.4% azalacağı və 263 milyon tona düşəcəyi gözlənilir. Nəticədə dünya üzrə ehtiyatların istehlaka nisbəti göstəricisi 32% səviyyəsində olacaq.
- Ötən mövsümə nəzərən cari mövsümdə əsas buğda ixracatçısı olan ölkələrdə ilin əvvəlinə olan qalıq həcmnin 1 milyon ton artaraq 64 milyon ton, istehsal həcmnin isə 2024/2025-cü məhsul ili ilə müqayisədə 9 milyon ton çox (396 milyon ton) olacağı gözlənilir. Bununla da əsas ixracatçı ölkələr üzrə ümumi təklif səviyyəsi 10 milyon ton çox (460 milyon ton) olacaq.

- ✚ Dünya buğda ticarətinin 2025/2026-cı məhsul ilində əvvəlki məhsul ili ilə müqayisədə 3.9% artaraq 214 milyon ton olacağı proqnozlaşdırılır.
- ✚ Çində ilin əvvəlinə olan qalıq həcmnin 2025/2026-cü məhsul ili ilə müqayisədə 7 milyon ton azalaraq 128 milyon ton olacağı gözlənilir.
- ✚ Qara dəniz regionu ölkələri qrupu üzrə əvvəlki məhsul ilinə nəzərən 2025/2026-cı məhsul ilində istehsal həcmnin 2.9% azalaraq 134.8 milyon ton, ixracın isə 0.1 milyon azalaraq 72.2 milyon ton olacağı proqnozlaşdırılır.

Qara dəniz ölkələri qrupu üzrə icmal



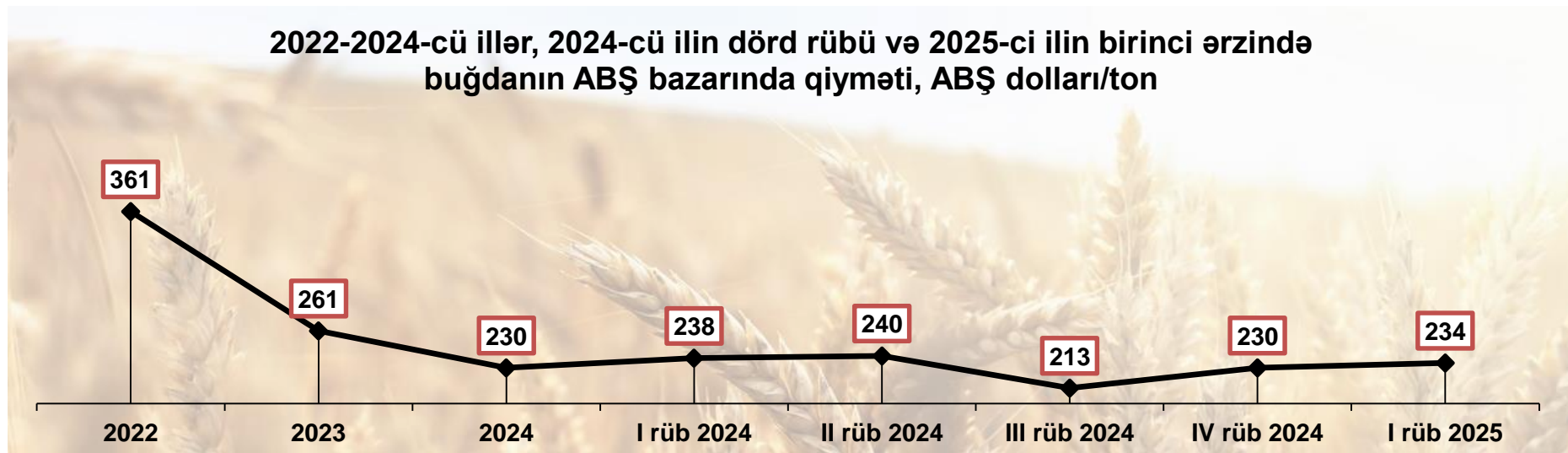
Qara dəniz ölkələri qrupu üzrə ixrac



Mənbə: www.uswheat.org

Bu qrupda əsas istehsalçılar Rusiya, Ukrayna və Qazaxıstandır.

➤ 2025-ci ilin may ayında buğdanın qiyməti əvvəlki aya nisbətən 2% artaraq 218 ABŞ dolları/ton səviyyəsində qərarlaşmışdır.




Mənbə: <https://fpma.fao.org/giews/fpmat4/#/dashboard/tool/international>

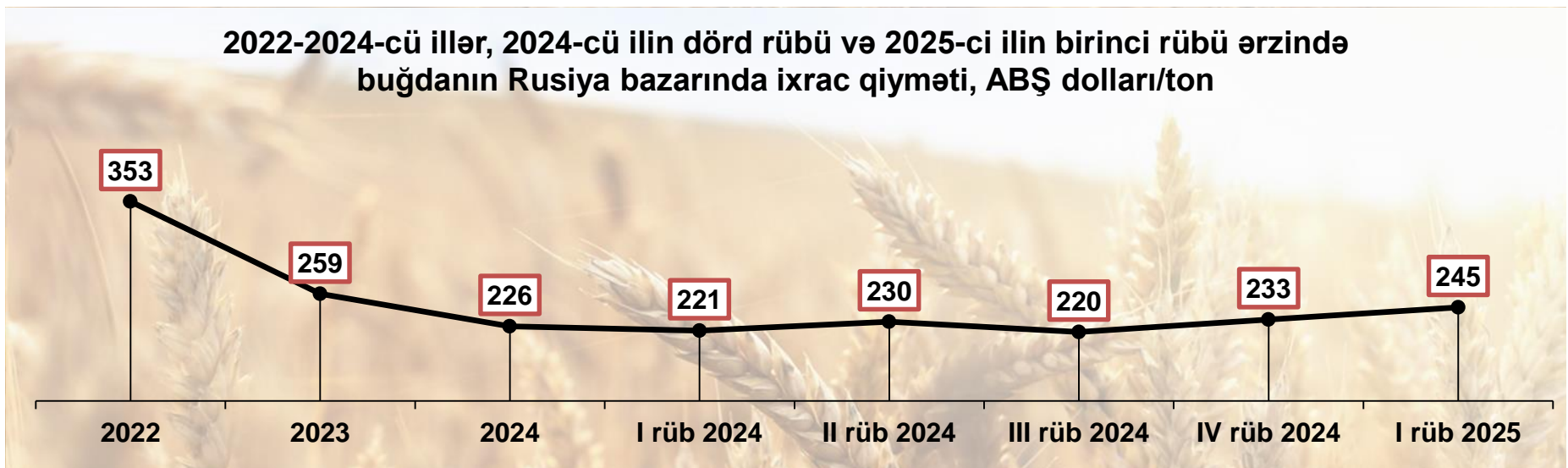
Rusiya buğdasının ixrac qiyməti

➤ Rusiya buğdasının ixrac qiyməti may ayında əvvəlki aya nisbətən 0.8% azalaraq 246 ABŞ dolları/ton təşkil etmişdir.

Son 1 il ərzində Rusiya buğdasının ixrac qiyməti, ABŞ dolları/ton



2022-2024-cü illər, 2024-cü ilin dörd rübü və 2025-ci ilin birinci rübü ərzində buğdanın Rusiya bazarında ixrac qiyməti, ABŞ dolları/ton



Mənbə: <https://fpma.fao.org/qIEWS/fpmat4/#/dashboard/tool/international>

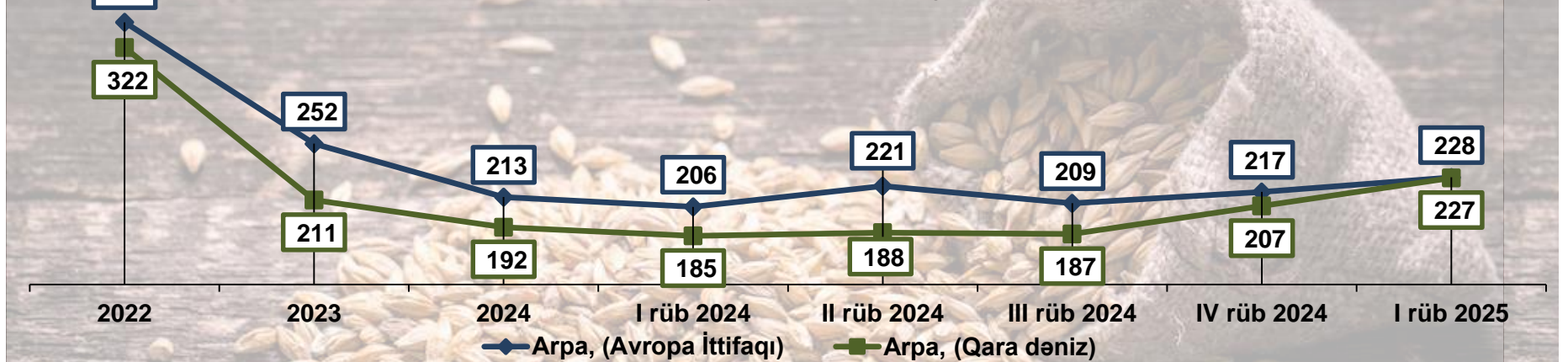
Arpanın dünya bazarı qiymətinə dair qısa icmal

➤ 2025-ci ilin may ayında Avropa İttifaqı arpasının qiyməti əvvəlki ayla müqayisədə 2.6% azalaraq 222 ABŞ dolları, Qara dəniz arpasının qiyməti isə 8.2% azalaraq 212 ABŞ dolları səviyyəsində qərarlaşmışdır.

Son 1 il ərzində arpanın dünya bazarında qiyməti, ABŞ dolları/ton



2022-2024-cü illər, 2024-cü ilin dörd rübü və 2025-ci ilin birinci rübü ərzində arpanın dünya bazarında qiyməti, ABŞ dolları/ton



Mənbə: <https://fpma.fao.org/qiews/fpmat4/#/dashboard/home>

Düynün dünya bazarı qiymətinə dair qısa icmal


➤ 2025-ci ilin may ayında düynün qiyməti əvvəlki aya nisbətən 2.0% artaraq 405 ABŞ dolları/ton səviyyəsində qərarlaşmışdır.



Mənbə: <https://www.worldbank.org/en/research/commodity-markets#1>

Qarğıdalının dünya bazarı qiymətinə dair qısa icmal

➤ Qarğıdalının dünya bazarı qiymətində qeyri-sabitlik müşahidə olunur. May ayında qiymət əvvəlki aya nisbətən 5.1% azalaraq 204 ABŞ dolları səviyyəsində qərarlaşmışdır.



Mənbə: <https://www.worldbank.org/en/research/commodity-markets#1>

Pambıq üzrə dünya bazarı konyukturasına dair qısa icmal

➤ Dünya üzrə pambıq balansına əsasən, 2025/26-cı məhsul ilində pambıq istehsalının 2024/25-ci məhsul ili ilə müqayisədə 2.3% azalaraq 25.5 milyon ton olacağı proqnozlaşdırılır.

Cədvəl 1. Dünya üzrə pambıq balansı (*Çin də daxil olmaqla*), milyon ton

	2021/2022	2022/2023	2023/2024	2024/2025	2025/26 May	2025/26 İyun
İlin əvvəlinə qalıq	15.8	15.4	16.5	16.1	17.1	16.8
İstehsal	24.9	25.3	24.6	26.1	25.6	25.5
Təklif	40.7	40.8	41.1	42.2	42.7	42.3
Fabrik istehlakı	25.2	24.5	25.0	25.4	25.7	25.6
<i>İlin sonuna qalıq</i>	15.4	16.5	16.1	16.8	17.1	16.7
<i>Qalıq/İstehlak nisbəti</i>	61.2%	67.4%	64.2%	66.3%	66.4%	65.2

Cədvəl 2. Çinin pambıq balansı, milyon ton

	2023/24	2024/25	2025/26 May	2025/26 İyun
İlin əvvəlinə qalıq	7.3	8.0	8.2	8.1
İstehsal	6.0	7.0	6.3	6.5
İdxal	3.3	1.2	1.5	1.4
Təklif	16.5	16.2	16.0	16.0
Fabrik istehlakı	8.5	8.1	7.9	7.9
<i>İlin sonuna qalıq</i>	8.0	8.1	8.1	8.1
<i>İstehlak</i>	8.5	8.1	8.0	8.0
<i>Qalıq/İstehlak nisbəti</i>	94.2%	100.1%	101.1%	101.1%


Cədvəl 3. Çin istisna olmaqla dünya pambıq balansı, milyon ton

	2023/24	2024/25	2025/26 May	2025/26 İyun
İlin əvvəlinə qalıq	9.3	8.1	8.9	8.7
İstehsal	18.6	19.1	19.3	18.9
Təklif	27.9	27.2	28.2	27.7
Fabrik istehlakı	16.5	17.3	17.8	17.7
Çinə ixrac	3.3	1.2	1.5	1.4
<i>İstehlak</i>	19.8	18.5	19.3	19.1
<i>İlin sonuna qalıq</i>	8.1	8.7	9.0	8.7
<i>Qalıq/İstehlak nisbəti</i>	40.7%	47.2%	46.7%	45.3%

Mənbə: <https://www.cottoninc.com/market-data/monthly-economic-newsletter/>

Pambığın dünya bazarı qiymətinə dair qısa icmal

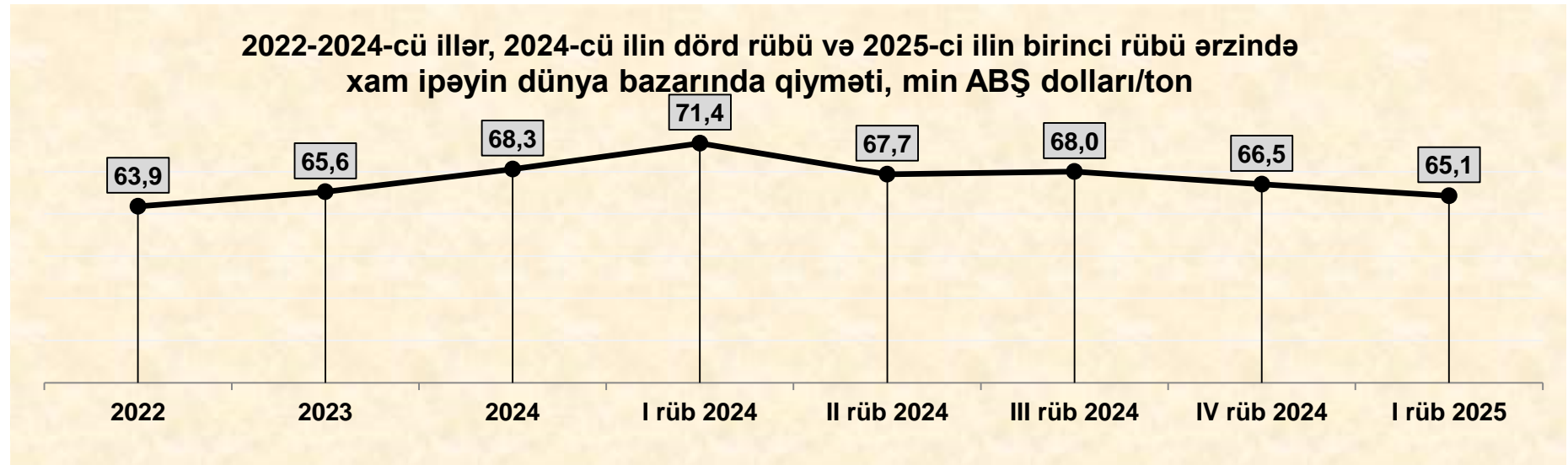
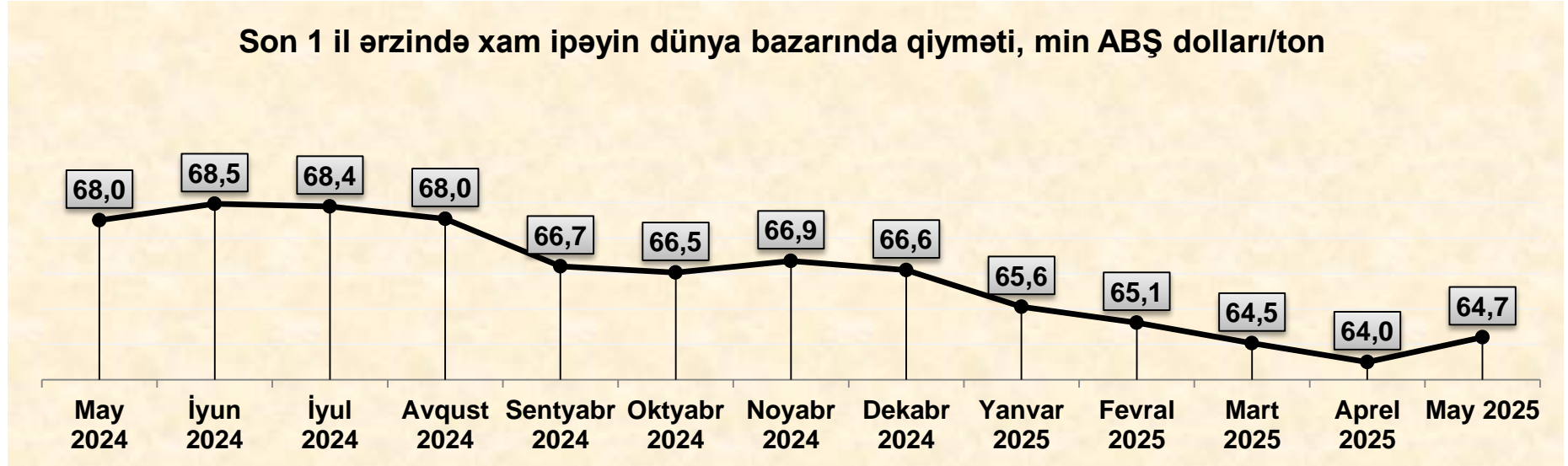
➤ May ayında pambığın 1 kiloqramının qiyməti ("A Index") əvvəlki aya nisbətən 0.6% azalaraq 1.72 ABŞ dolları səviyyəsində qərarlaşmışdır.



Mənbə: <https://www.worldbank.org/en/research/commodity-markets#1>

Xam ipəyin dünya bazarı qiymətinə dair qısa icmal

➤ 2025-ci ilin may ayında dünya bazarında xam ipəyin qiyməti əvvəlki aya nisbətən 1.1% artaraq 64.7 min ABŞ dolları/ton səviyyəsində qərarlaşmışdır.




Mənbə: <https://businessanalytiq.com/procurementanalytics/index/raw-silk-price-index/>


Quru baramanın dünya bazarı qiymətinə dair qısa icmal

➤ 2025-ci ilin may ayında dünya bazarında quru baramanın qiyməti əvvəlki aya nisbətən 1.0% artaraq tona 21.1 min ABŞ dolları səviyyəsində qərarlaşmışdır.

Son 1 il ərzində quru baramanın dünya bazarında qiyməti, min ABŞ dolları/ton



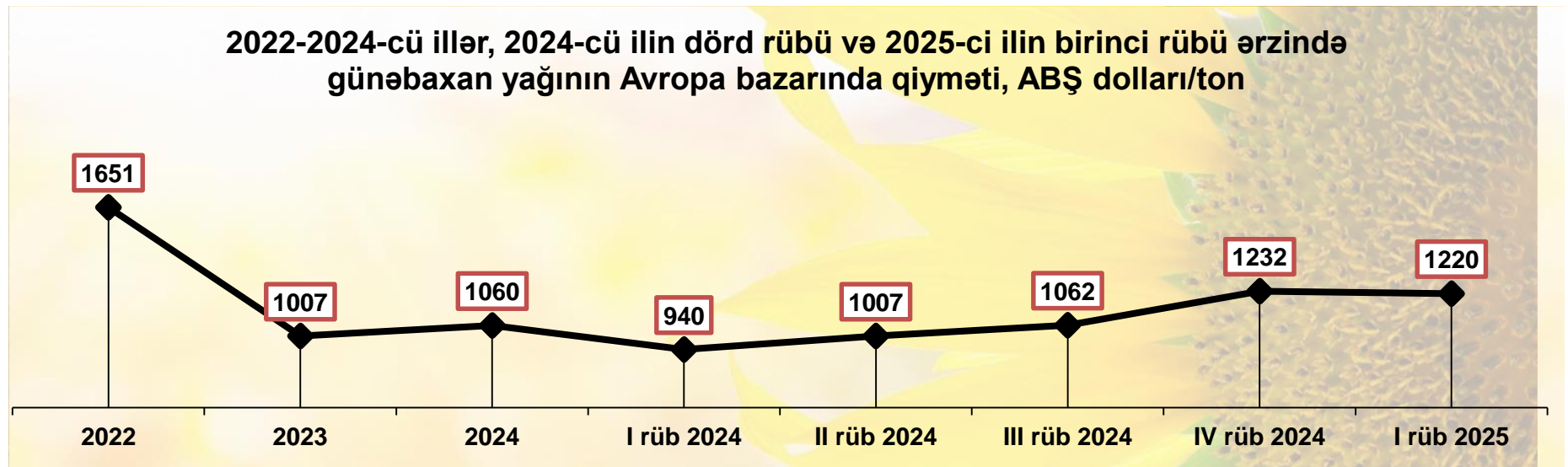
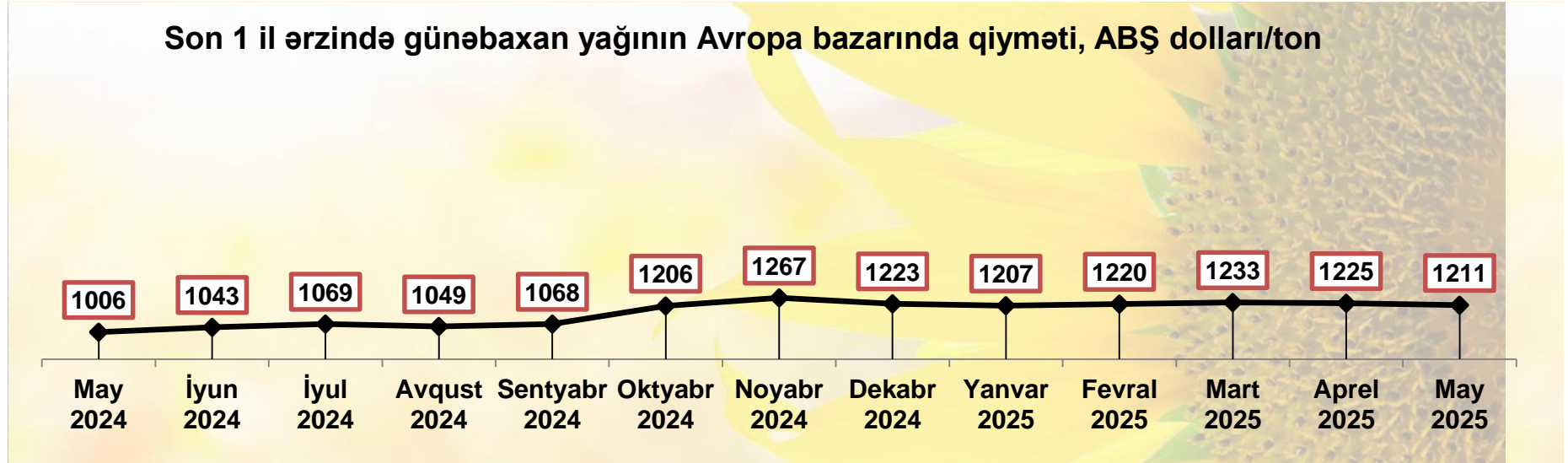
2022-2024-cü illər, 2024-cü ilin dörd rübü və 2025-ci ilin rübü ərzində quru baramanın dünya bazarında qiyməti, min ABŞ dolları/ton



Mənbə: <https://businessanalytiq.com/procurementanalytics/index/dried-cocoons-price-index/>

Günəbaxan yağının Avropa bazarı qiymətinə dair qısa icmal

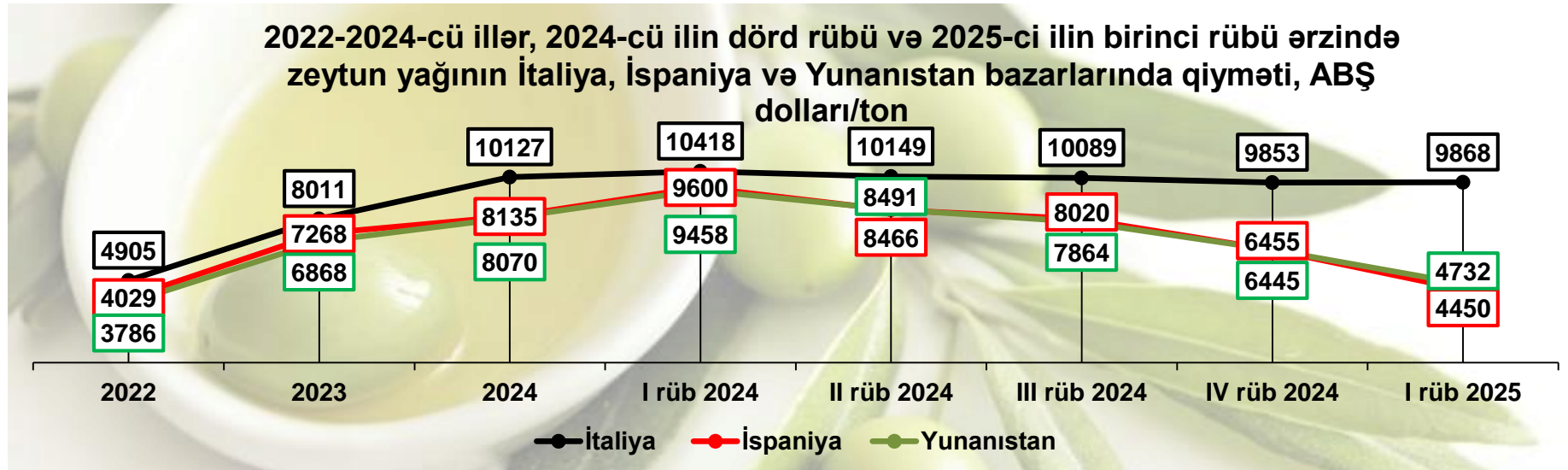
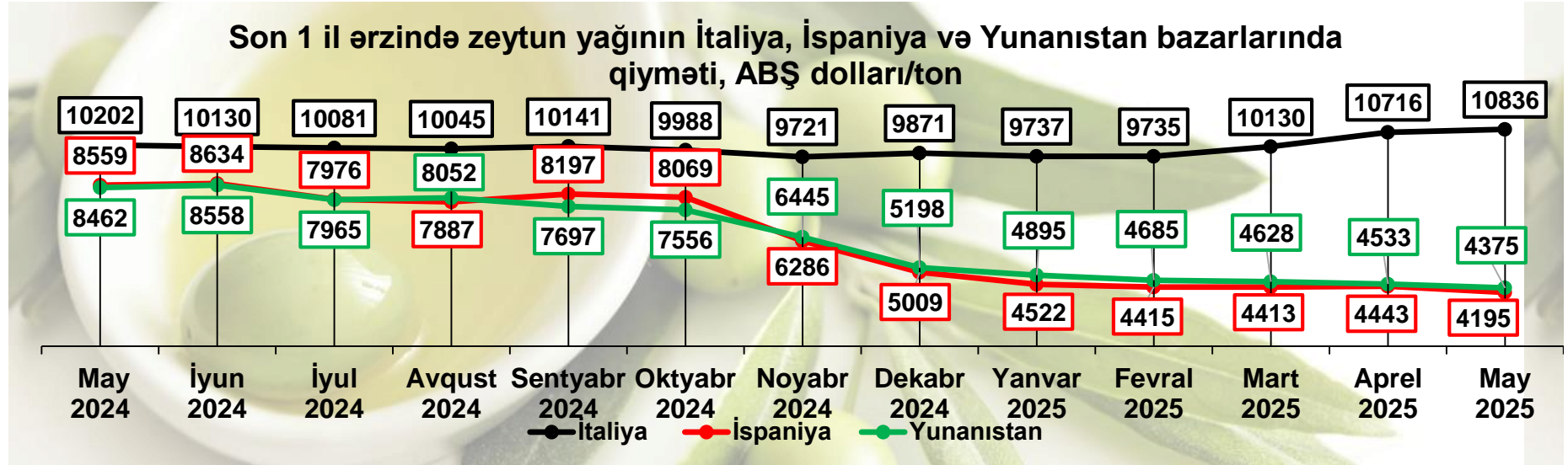
➤ May ayında günəbaxan yağının 1 tonunun qiyməti əvvəlki aya nisbətən 1.1% azalaraq 1211 ABŞ dolları səviyyəsində qərarlaşmışdır.



Mənbə: <https://www.worldbank.org/en/research/commodity-markets#1>

Zeytun yağının dünya bazarı qiymətinə dair qısa icmal

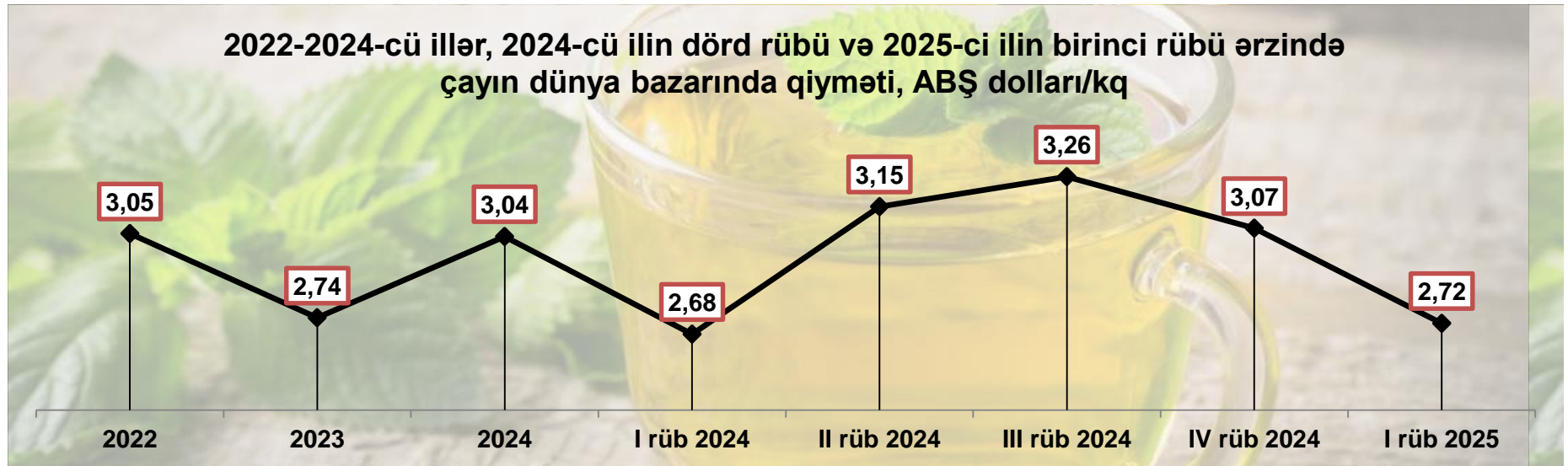
➤ 2025-ci ilin may ayında zeytun yağının 1 tonunun qiyməti əvvəlki aya nisbətən İtaliya bazarında 1.1% artaraq 10836 ABŞ dolları, İspaniya və Yunanistan bazarlarında isə 5.6% və 3.5% azalmaqla müvafiq olaraq 4195 ABŞ dolları, 4375 ABŞ dolları səviyyəsində qərarlaşmışdır.



Mənbə: <https://agridata.ec.europa.eu/extensions/DataPortal/prices.html>

Çayın dünya bazarı qiymətinə dair qısa icmal

➤ May ayında çayın 1 kiloqramının dünya bazarı qiyməti əvvəlki ayla müqayisədə 3.8% artaraq 3.02 ABŞ dolları səviyyəsində qərarlaşmışdır.

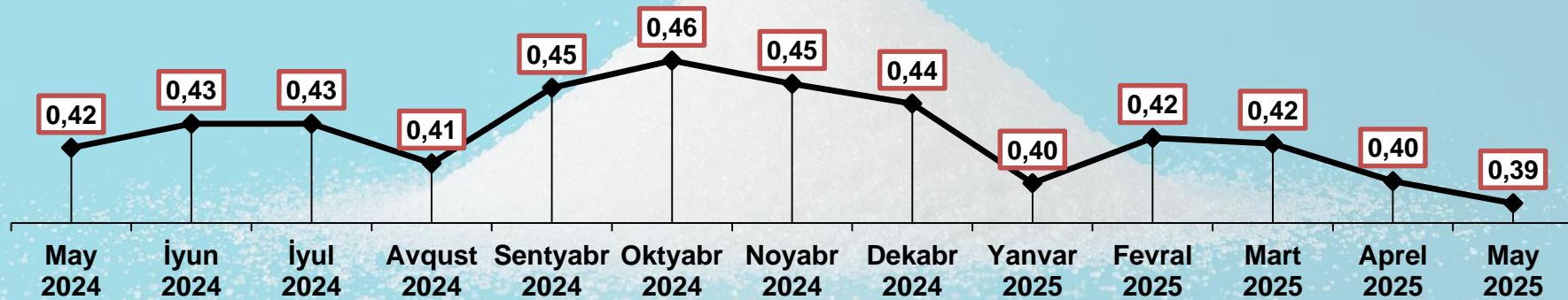


Mənbə: <https://www.worldbank.org/en/research/commodity-markets#1>


Şəkərin dünya bazarı qiymətinə dair qısa icmal

➤ 2025-ci ilin may ayında şəkərin dünya bazarı qiyməti əvvəlki aya nisbətən 2.5% azalaraq 0.39 ABŞ dolları/kq səviyyəsində qərarlaşmışdır.

Son 1 il ərzində şəkərin dünya bazarında qiyməti, ABŞ dolları/kq



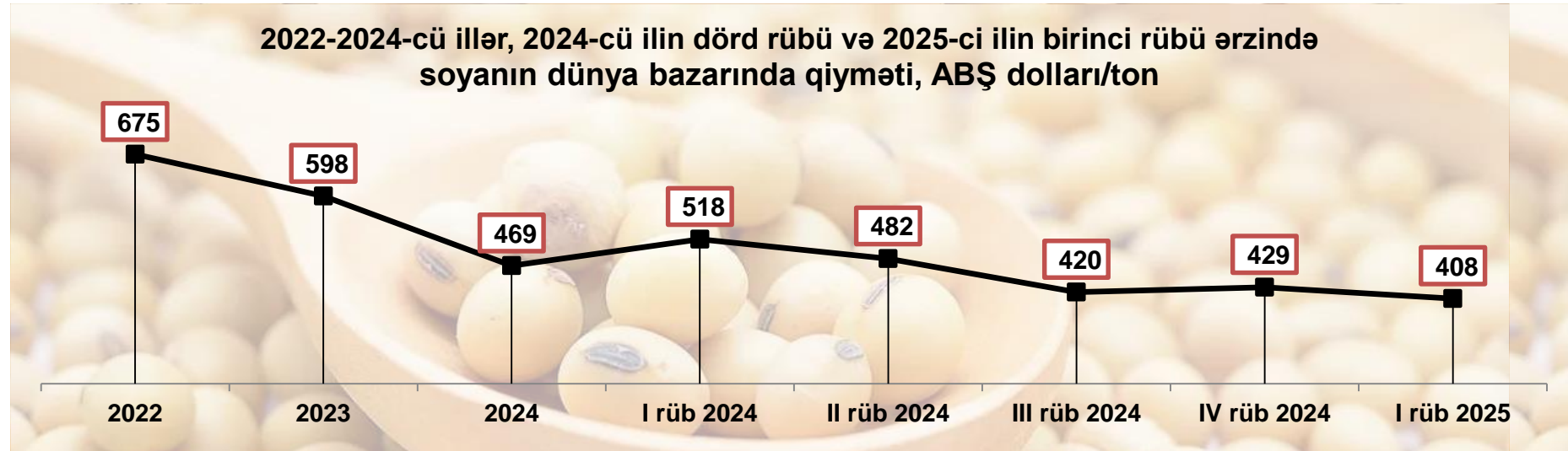

2022-2024-cü illər, 2024-cü ilin dörd rübü və 2025-ci ilin birinci rübü ərzində şəkərin dünya bazarında qiyməti, ABŞ dolları/kq



Mənbə: <https://www.worldbank.org/en/research/commodity-markets#1>

Soyanın dünya bazarı qiymətinə dair qısa icmal

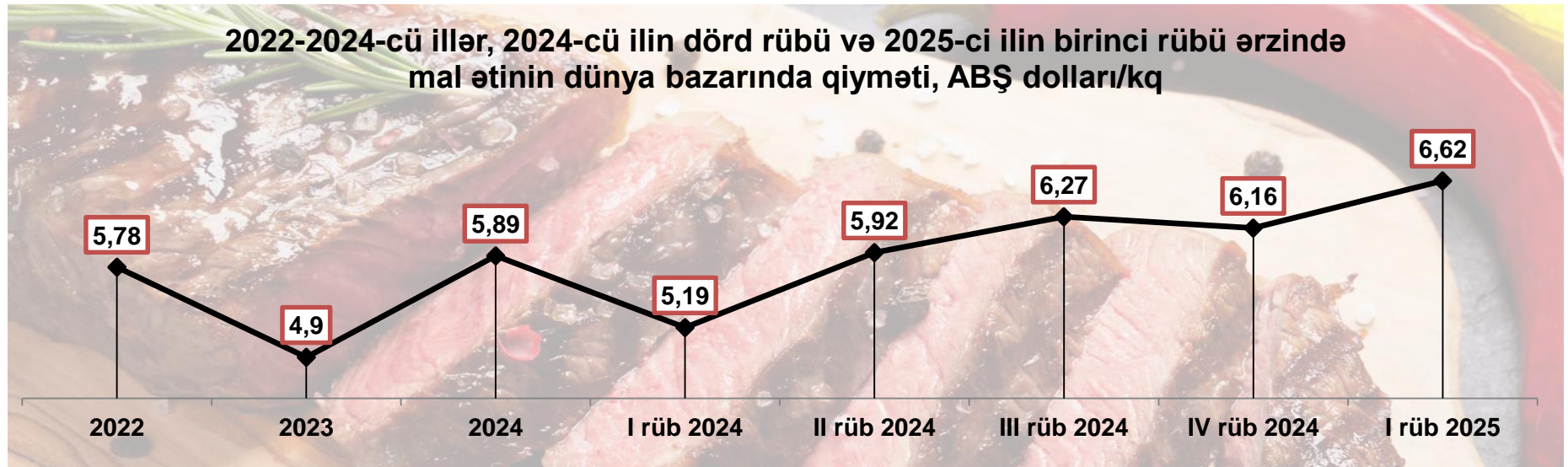
➤ May ayında soyanın 1 tonunun qiyməti əvvəlki aya nisbətən 1.5% artaraq 414 ABŞ dolları səviyyəsinə yüksəlmişdir.



Mənbə: <https://www.worldbank.org/en/research/commodity-markets#1>

Mal ətinin dünya bazarı qiymətinə dair qısa icmal


➤ May ayında mal ətinin 1 kiloqramının qiyməti əvvəlki aya nisbətən 1.3% azalaraq 6.6 ABŞ dolları səviyyəsində qərarlaşmışdır.



Mənbə: <https://www.worldbank.org/en/research/commodity-markets#1>

Qoyun ətinin Avropa bazarı qiymətinə dair qısa icmal


➤ 2025-ci ilin may ayında Avropa bazarında qoyun ətinin 1 kiloqramının orta qiyməti əvvəlki aya nisbətən 1.4% azalaraq 10.6 ABŞ dolları səviyyəsində qərarlaşmışdır.



Mənbə: <https://agridata.ec.europa.eu/extensions/DataPortal/prices.html>

Donuz ətinin Avropa bazarı qiymətinə dair qısa icmal


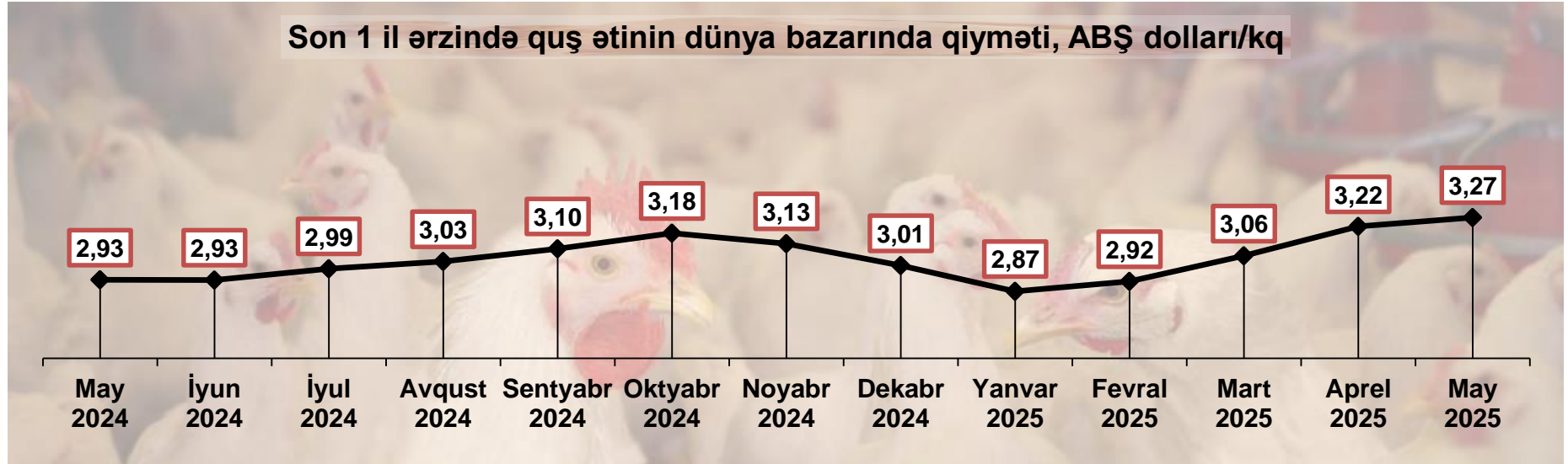
➤ 2025-ci ilin may ayında donuz ətinin 1 kiloqramının Avropa bazarı qiyməti əvvəlki aya nisbətən 4.0% artaraq 2.4 ABŞ dolları səviyyəsinə qalxmışdır.



Mənbə: <https://agridata.ec.europa.eu/extensions/DataPortal/prices.html>

Quş ətinin dünya bazarı qiymətinə dair qısa icmal

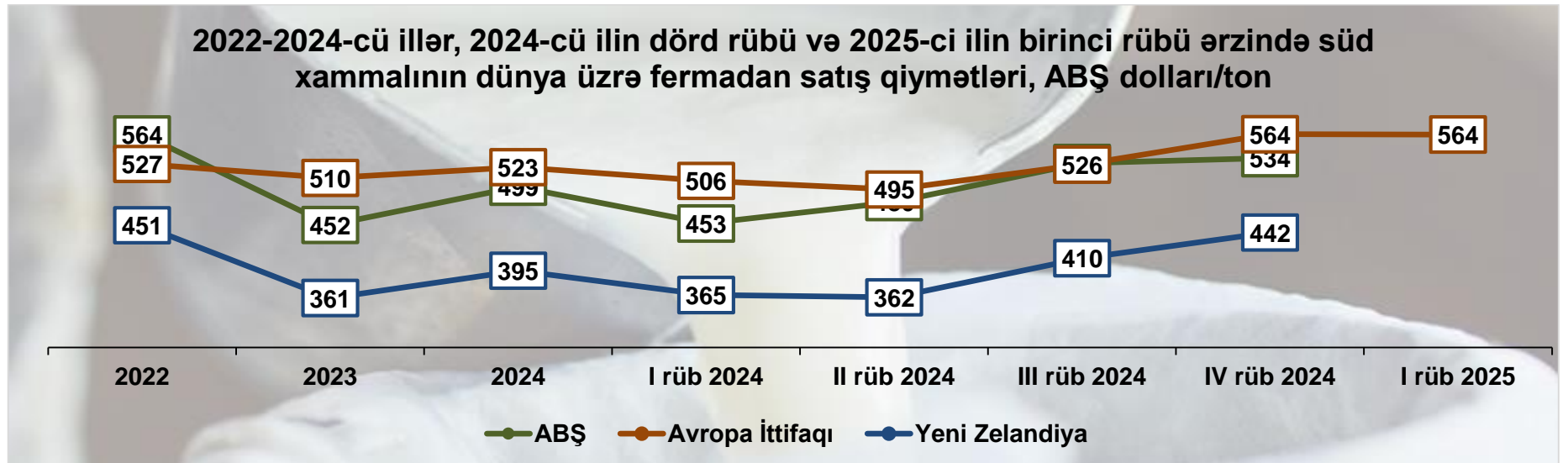
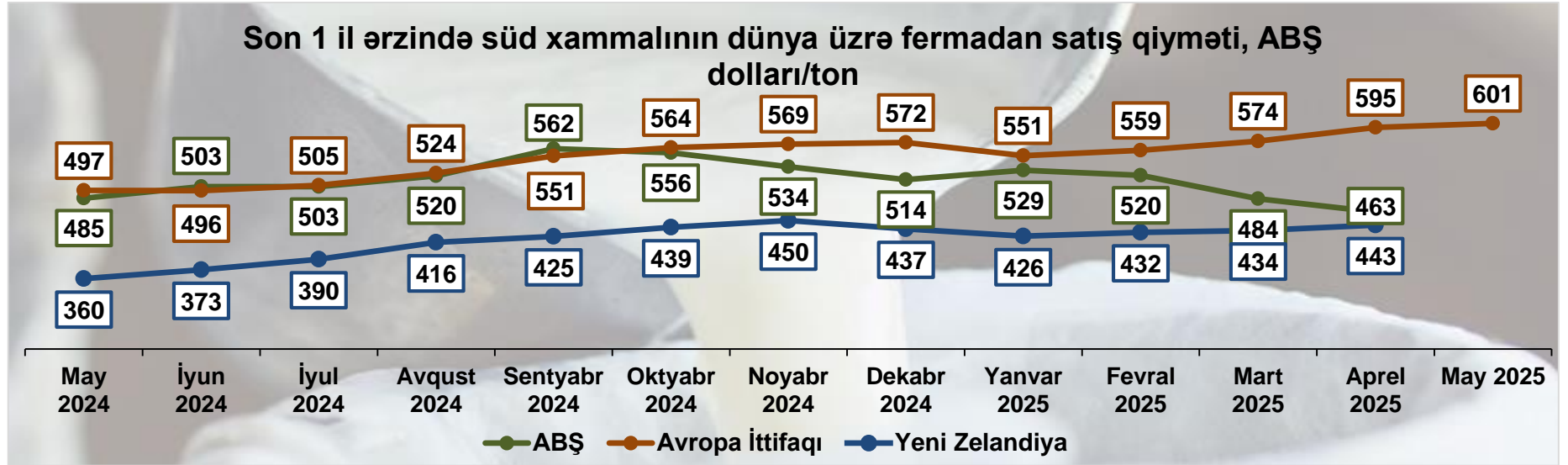
➤ 2025-ci ilin may ayında quş ətinin 1 kiloqramının dünya bazar qiyməti əvvəlki ayla müqayisədə 1.6% artaraq 3.3 ABŞ dolları səviyyəsində qərarlaşmışdır.



Mənbə: <https://agridata.ec.europa.eu/extensions/DataPortal/prices.html>


Südün dünya bazarı qiymətinə dair qısa icmal

➤ 2025-ci ilin aprel ayında ABŞ bazarında süd xammalının 1 tonunun fermadan satış qiyməti əvvəlki ayla müqayisədə 4.3% azalaraq 463 ABŞ dolları, Yeni Zelandiya bazarında 2.0% artaraq 443 ABŞ dolları olmuşdur. Avropa İttifaqı bazarında isə süd xammalının 1 tonunun fermadan satış qiyməti 1.0% artaraq 601 ABŞ dolları olmuşdur.



Mənbə: <https://www.clal.it/en/index.php>

➤ Quru südün 1 tonunun qiyməti 2025-ci ilin may ayında əvvəlki ayla müqayisədə ABŞ-də və Avropa İttifaqında 1.4% artmaqla müvafiq olaraq 4559 ABŞ dolları və 4906 ABŞ dolları olmuşdur.

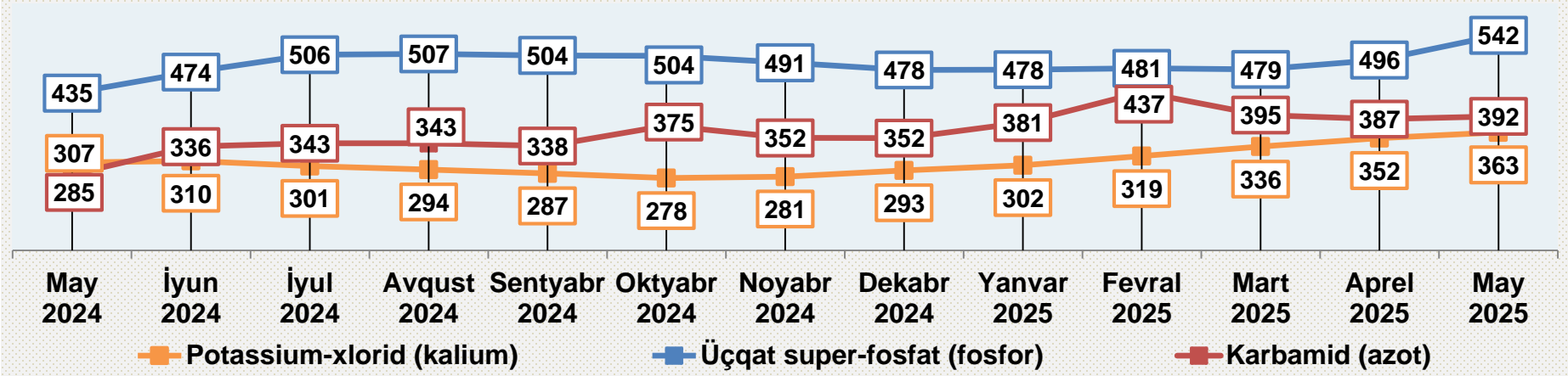


Mənbə: <https://www.clal.it/en/index.php>

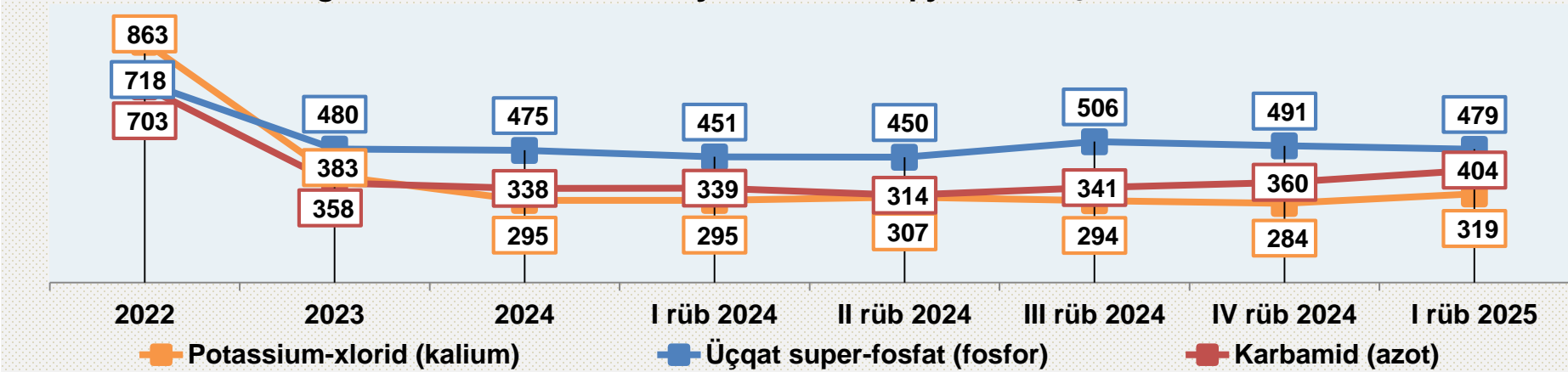
Gübrənin dünya bazarı qiymətinə dair qısa icmal

➤ 2025-ci ilin may ayında əvvəlki aya nisbətən fosfor gübrəsinin qiyməti 9.3%, kalium gübrəsinin qiyməti 3.1%, azot gübrəsinin qiyməti isə 1.3% artmaqla müvafiq olaraq 542 ABŞ dolları, 363 ABŞ dolları və 392 ABŞ dolları səviyyəsində qərarlaşmışdır.

Son 1 il ərzində gübrənin növlər üzrə dünya bazarında qiyməti, ABŞ dolları/ton




2022-2024-cü illər, 2024-cü ilin dörd rübü və 2025-ci ilin birinci rübü ərzində gübrənin növlər üzrə dünya bazarında qiyməti, ABŞ dolları/ton



Mənbə: <https://www.worldbank.org/en/research/commodity-markets>



Əlaqə:

-  (+994 12) 599-08-88
-  <https://atm.gov.az/az/>
-  <https://agroecomonomics.az/>
-  info@atm.gov.az
-  Süleyman Vəzirov küçəsi, 91
AZ 1025 Bakı, Azərbaycan

 **AQRAR TƏDQIQATLAR
MƏRKƏZİ**