

Kənd Təsərrüfatı və Ərzaq Məhsulları üzrə Dünya Bazarı Konyukturasına dair Qısa İcmal

Mündəricat

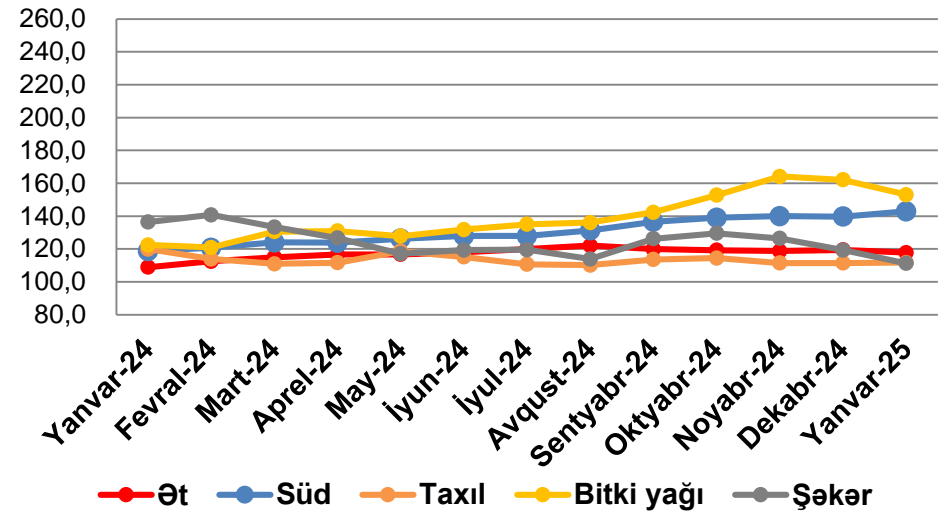
| | |
|--|----|
| FAO-nun qlobal ərzaq qiymətləri indeksinə dair hesabatı..... | 2 |
| Buğda üzrə dünya bazarı konyukturasına dair qısa icmal..... | 3 |
| Rusiya buğdasının ixrac qiyməti | 6 |
| Arpanın dünya bazarı qiymətinə dair qısa icmal | 7 |
| Düyünün dünya bazarı qiymətinə dair qısa icmal | 8 |
| Qarğıdalının dünya bazarı qiymətinə dair qısa icmal | 9 |
| Pambıq üzrə dünya bazarı konyukturasına dair qısa icmal..... | 10 |
| Pambığın dünya bazarı qiymətinə dair qısa icmal | 11 |
| Xam ipəyin dünya bazarı qiymətinə dair qısa icmal | 12 |
| Quru baramanın dünya bazarı qiymətinə dair qısa icmal..... | 13 |
| Günəbaxan yağının Avropa bazarı qiymətinə dair qısa icmal..... | 14 |
| Zeytun yağının dünya bazarı qiymətinə dair qısa icmal | 15 |
| Çayın dünya bazarı qiymətinə dair qısa icmal..... | 16 |
| Şəkərin dünya bazarı qiymətinə dair qısa icmal..... | 17 |
| Soyanın dünya bazarı qiymətinə dair qısa icmal..... | 18 |
| Mal ətinin dünya bazarı qiymətinə dair qısa icmal | 19 |
| Qoyun ətinin Avropa bazarı qiymətinə dair qısa icmal | 20 |
| Donuz ətinin Avropa bazarı qiymətinə dair qısa icmal | 21 |
| Quş ətinin dünya bazarı qiymətinə dair qısa icmal..... | 22 |
| Südün dünya bazarı qiymətinə dair qısa icmal..... | 23 |
| Gübrənin dünya bazarı qiymətinə dair qısa icmal..... | 25 |

FAO-nun global ərzaq qiymətləri indeksinə dair hesabatı (FAO-nun 7 fevral 2025-ci il tarixli açıqlaması)

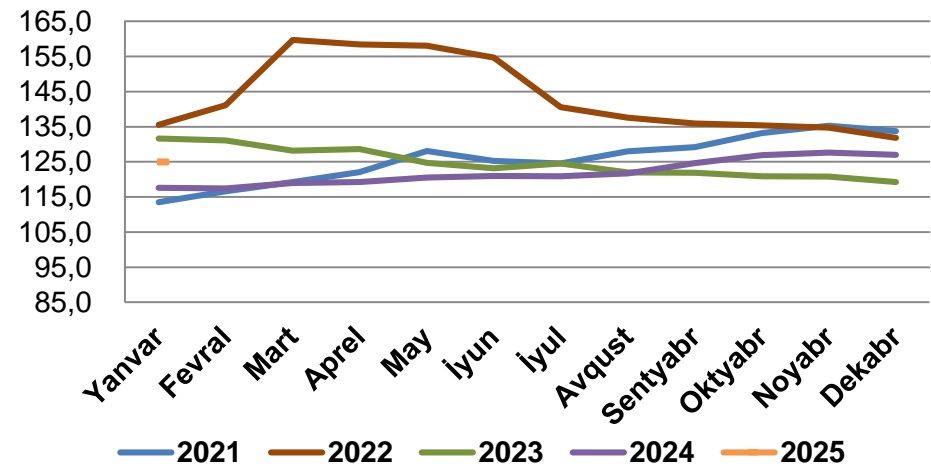
FAO-nun Ərzaq Qiymətləri İndeksi 2025-ci ilin yanvar ayında əvvəlki aya nisbətən azalıb.

- ✚ **Global Ərzaq Qiyməti İndeksi** 2025-ci ilin yanvar ayında orta hesabla 124.9 bənd təşkil edib ki, bu da dekabr ayı ilə müqayisədə 1.7% (2.1 bənd) az, ötən ilin yanvar ayı ilə müqayisədə isə 6.2% (7.3 bənd) **çoxdur**.
- ✚ **Ət Məhsullarının Qiymət İndeksi** yanvar ayında orta hesabla 117.7 bənd təşkil edib ki, bu da əvvəlki ayla müqayisədə 1.4% (1.7 bənd) az, ötən ilin yanvar ayı ilə müqayisədə isə 8.1% (8.9 bənd) **çoxdur**.
- ✚ **Süd Məhsullarının Qiymət İndeksi** yanvar ayında orta hesabla 142.9 bənd təşkil edib ki, bu da əvvəlki ayla müqayisədə 2.4% (3.3 bənd), ötən ilin yanvar ayı ilə müqayisədə isə 20.4% (24.3 bənd) **çoxdur**.
- ✚ **Taxıl Qiyməti İndeksi** yanvar ayında orta hesabla 111.7 bənd təşkil edib ki, bu da əvvəlki ayla müqayisədə 0.3% (0.3 bənd) çox, ötən ilin yanvar ayı ilə müqayisədə isə 6.9% (8.2 bənd) **azdır**.
- ✚ **Bitki Yağlarının Qiymət İndeksi** yanvar ayında orta hesabla 153.0 bənd təşkil edib ki, bu da əvvəlki ayla müqayisədə 5.6% (9.1 bənd) az, ötən ilin yanvar ayı ilə müqayisədə isə 24.9% (30.6 bənd) **çoxdur**.
- ✚ **Şəkər Məhsullarının Qiymət İndeksi** yanvar ayında orta hesabla 111.2 bənd təşkil edib ki, bu da əvvəlki ayla müqayisədə 6.8% (8.1 bənd), ötən ilin yanvar ayı ilə müqayisədə isə 18.5% (25.2 bənd) **azdır**.

FAO-nun ərzaq qiymətləri indeksi, məhsullar üzrə, aylıq (2014-2016-cı illər 100 götürülüb)



FAO-nun ərzaq qiymətləri indeksi, illik (2014-2016-cı illər 100 götürülüb)



Mənbə: <http://www.fao.org/worldfoodsituation/foodpricesindex/en/>

Buğda üzrə dünya bazarı konyukturasına dair qısa icmal

(ABŞ-ın Kənd Təsərrüfatı Nazirliyinin 11 Fevral 2025-ci il tarixli hesabatı əsasında hazırlanıb)

- 2024/2025-ci məhsul ili üzrə qlobal buğda istehsalının 2023/2024-cü ilə nəzərən 3 milyon ton artaraq 794 milyon ton olacağı proqnozlaşdırılır.

Dünya üzrə buğda bazarının tələb-təklif balansı, milyon ton

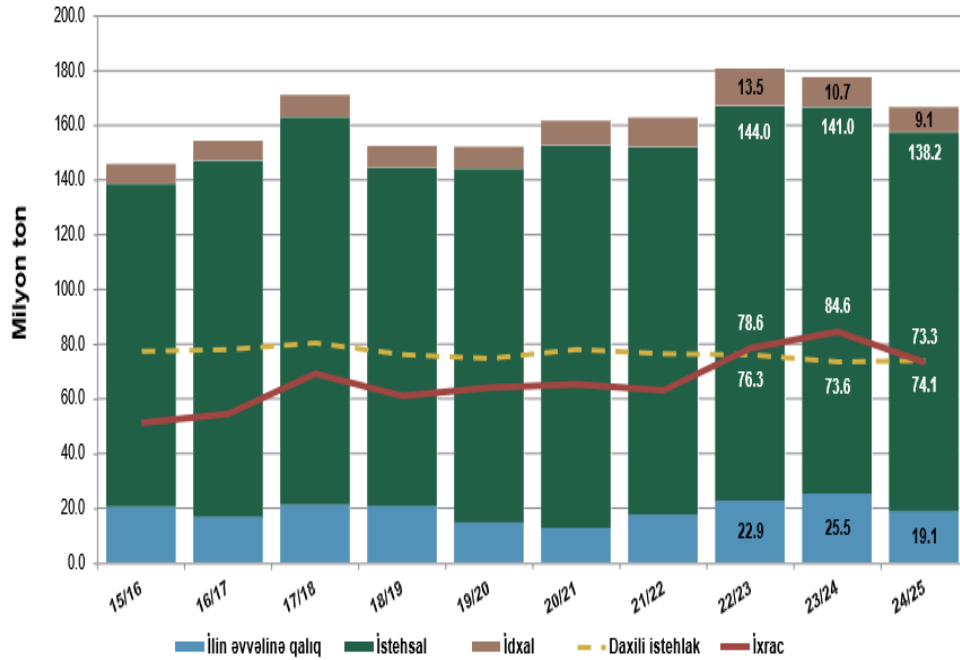
| | | 2022/2023 | 2023/2024 | 2024/2025 |
|--|---------------------|------------|------------|------------|
| TƏKLİF | İlin əvvəlinə qalıq | 274 | 274 | 267 |
| | İstehsal | 790 | 791 | 794 |
| | Cəmi təklif | 1064 | 1065 | 1061 |
| TİCARƏT | İdxal / İxrac | 222 | 221 | 209 |
| TƏLƏB | Ərzaq və toxum | 637 | 639 | 650 |
| | Yem | 153 | 159 | 154 |
| | Cəmi istifadə | 790 | 798 | 804 |
| İLİN SONUNA QALIQ | | 274 | 267 | 258 |
| DÜNYA ÜZRƏ EHTİYATLARIN İSTEHLAKA NİSBƏTİ | | 35% | 34% | 32% |

Mənbə: <https://www.uswheat.org/market-information/supply-and-demand/>

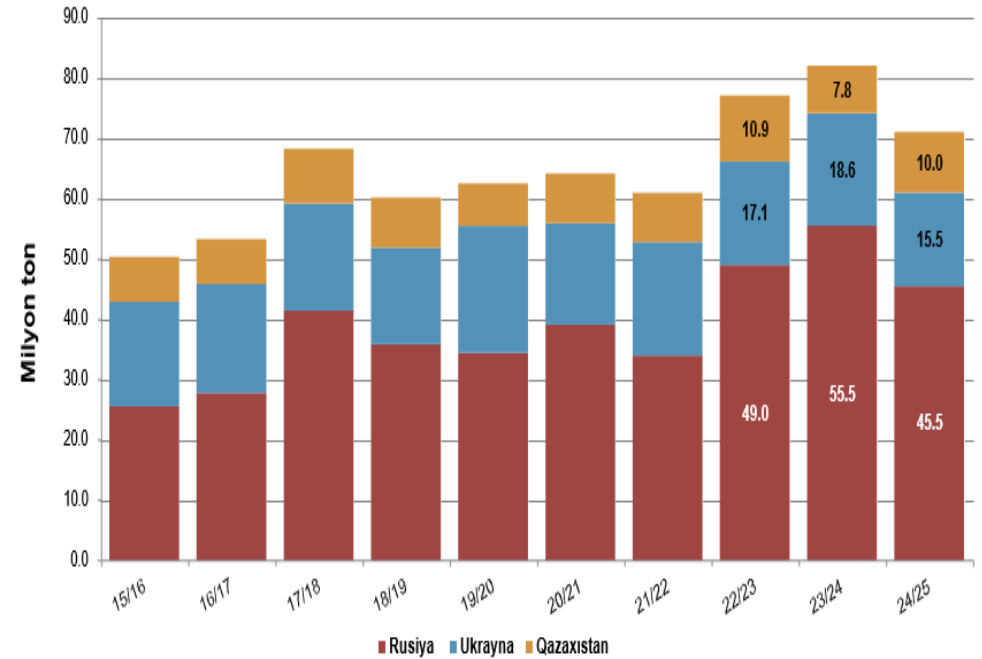
- Məcmu təklifin həcm göstəricisinin 2023/2024-cü məhsul ili ilə müqayisədə 4 milyon ton azalaraq 1061 milyon ton olacağı proqnozlaşdırılır.
- Qlobal buğda ehtiyatları həcmnin 2023/2024-cü məhsul ili ilə də müqayisədə 2024/2025-ci məhsul ilində 3.4% azalacağı və 258 milyon tona enəcəyi gözlənilir. Nəticədə dünya üzrə ehtiyatların istehlaka nisbəti göstəricisi 32% səviyyəsində olacaq.
- Ötən mövsümə nəzərən cari mövsümdə əsas buğda ixracatçısı olan ölkələrdə ilin əvvəlinə olan qalıq həcmnin 5 milyon ton azalaraq 62 milyon ton, istehsal həcmnin isə 2023/2024-cü məhsul ili ilə müqayisədə 0.8% azalaraq (383 milyon ton) olacağı gözlənilir. Bununla da əsas ixracatçı ölkələr üzrə ümumi təklif səviyyəsi 8 milyon ton az (445 milyon ton) olacaq.

- ✚ Dünya buğda ticarətinin 2024/2025-ci məhsul ilində əvvəlki məhsul ili ilə müqayisədə 5.7% azalaraq 209 milyon ton olacağı proqnozlaşdırılır.
- ✚ Çində ilin əvvəlinə olan qalıq həcmnin 2023/2024-cü məhsul ili ilə müqayisədə 4 milyon ton azalaraq 135 milyon ton olacağı gözlənilir.
- ✚ Qara dəniz regionu ölkələri qrupu üzrə əvvəlki məhsul ilinə nəzərən 2024/2025-ci məhsul ilində istehsal həcmnin 2.0% azalaraq 138.2 milyon ton, ixracın isə 13.4% azalaraq 73.3 milyon ton olacağı proqnozlaşdırılır.

Qara dəniz ölkələri qrupu üzrə icmal





Qara dəniz ölkələri qrupu üzrə ixrac



Mənbə: www.uswheat.org

Bu qrupda əsas istehsalçılar Rusiya, Ukrayna və Qazaxıstandır.

➤ 2025-ci ilin yanvar ayında buğdanın qiyməti əvvəlki aya nisbətən 1.2% artaraq 231 ABŞ dolları/ton səviyyəsində qərarlaşmışdır.

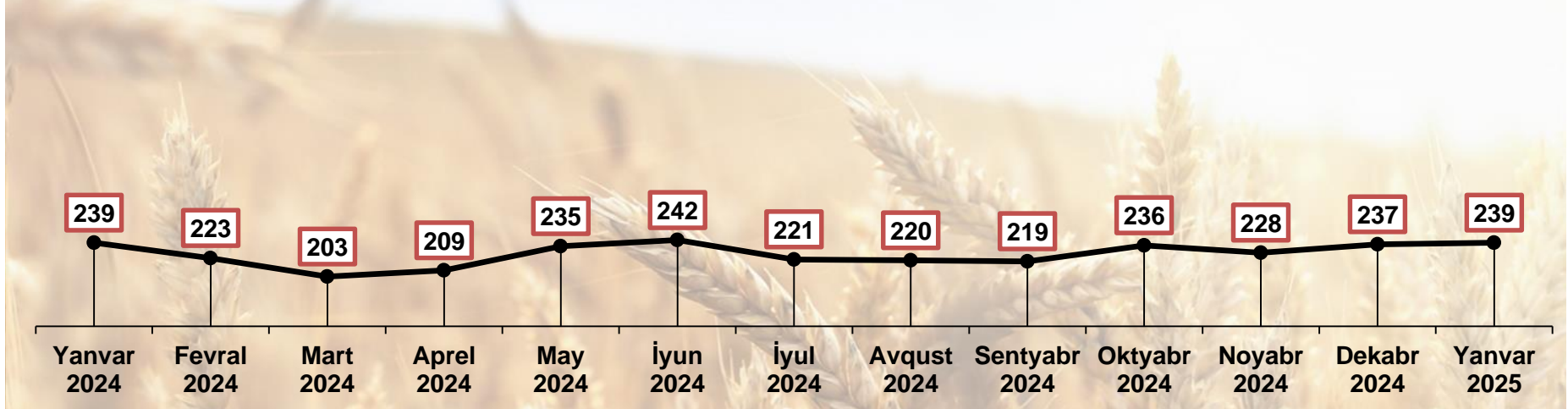


Mənbə: <https://fpma.fao.org/qIEWS/fpmat4/#/dashboard/tool/international>

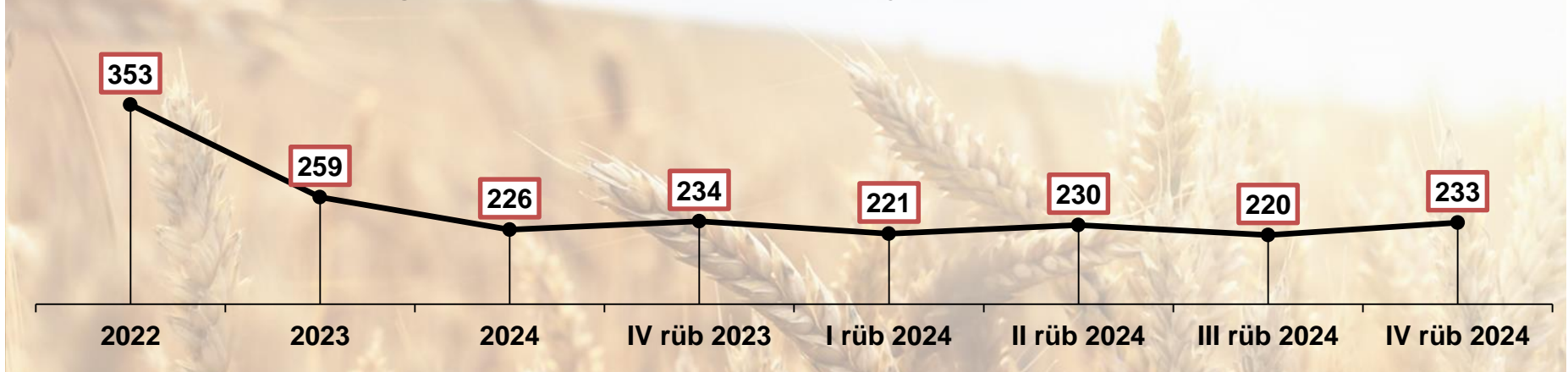
Rusiya buğdasının ixrac qiyməti

➤ Rusiya buğdasının ixrac qiyməti yanvar ayında əvvəlki aya nisbətən 0.7% artaraq 239 ABŞ dolları/ton təşkil etmişdir.

Son 1 il ərzində Rusiya buğdasının ixrac qiyməti, ABŞ dolları/ton




2022-2024-cü illər, 2023-cü ilin son rübü və 2024-cü ilin dörd rübü ərzində buğdanın Rusiya bazarında ixrac qiyməti, ABŞ dolları/ton



Mənbə: <https://fpma.fao.org/qIEWS/fpmat4/#/dashboard/tool/international>

Arpanın dünya bazarı qiymətinə dair qısa icmal


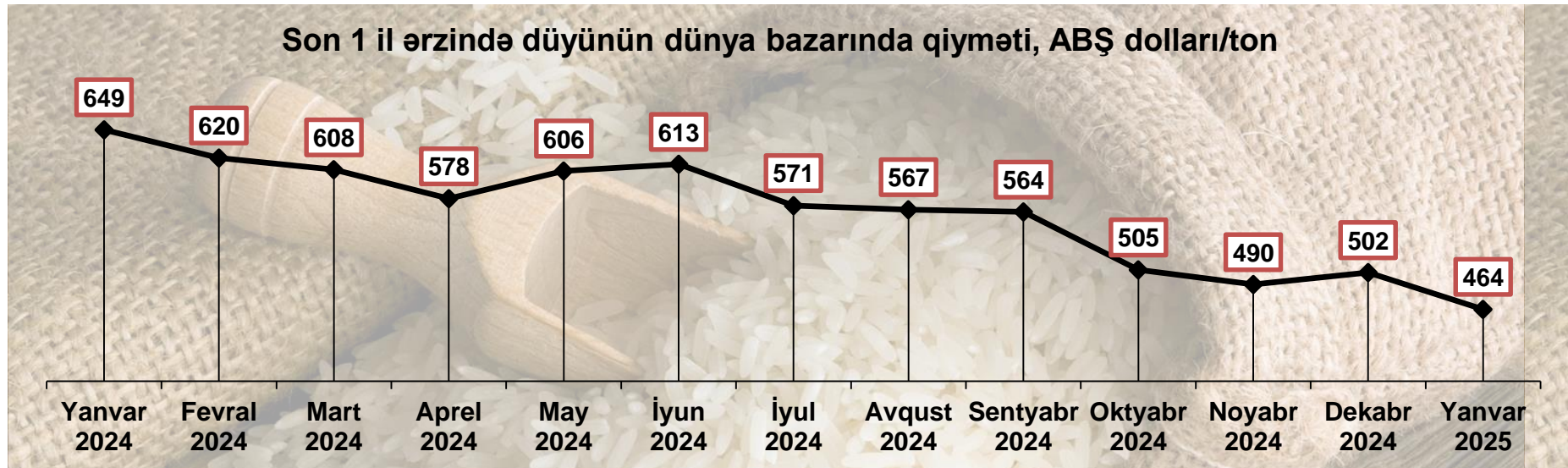
➤ 2025-ci ilin yanvar ayında Avropa İttifaqı arpasının qiyməti əvvəlki ayla müqayisədə 0.9% artaraq 223 ABŞ dolları, Qara dəniz arpasının qiyməti isə 1.5% artaraq 218 ABŞ dolları səviyyəsində qərarlaşmışdır.



Mənbə: <https://fpma.fao.org/qiews/fpmat4/#/dashboard/home>

Düyünün dünya bazarı qiymətinə dair qısa icmal


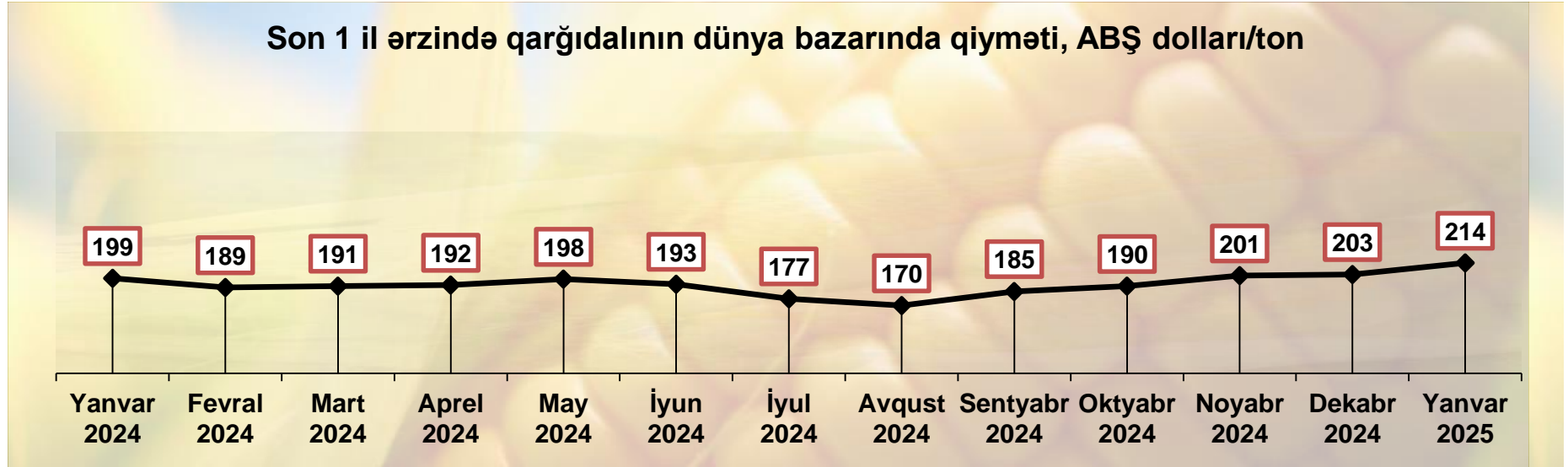
➤ 2025-ci ilin yanvar ayında düyünün qiyməti əvvəlki aya nisbətən 7.5% azalaraq 464 ABŞ dolları/ton səviyyəsində qərarlaşmışdır.



Mənbə: <https://www.worldbank.org/en/research/commodity-markets#1>

Qarğıdalının dünya bazarı qiymətinə dair qısa icmal

➤ Qarğıdalının dünya bazarı qiymətində qeyri-sabitlik müşahidə olunur. Yanvar ayında qiymət əvvəlki aya nisbətən 5.8% artaraq 214 ABŞ dolları səviyyəsində qərarlaşmışdır.



Mənbə: <https://www.worldbank.org/en/research/commodity-markets#1>

Pambıq üzrə dünya bazarı konyukturasına dair qısa icmal

➤ Dünya üzrə pambıq balansına əsasən, 2024/25-ci məhsul ilində pambıq istehsalının 2023/24-cü məhsul ili ilə müqayisədə 6.5% artaraq 26.2 milyon ton olacağı proqnozlaşdırılır.

Cədvəl 1. Dünya üzrə pambıq balansı (*Çin də daxil olmaqla*), milyon ton

| | 2020/2021 | 2021/2022 | 2022/2023 | 2023/2024 | 2024/25 Yanvar | 2024/25 Fevral |
|------------------------|-----------|-----------|-----------|-----------|-------------------|-------------------|
| İlin əvvəlinə qalıq | 18.2 | 15.8 | 15.4 | 16.5 | 16.1 | 16.0 |
| İstehsal | 24.7 | 24.9 | 25.3 | 24.6 | 26.0 | 26.2 |
| Təklif | 42.9 | 40.7 | 40.8 | 41.1 | 42.2 | 42.3 |
| Fabrik istehlakı | 27.1 | 25.2 | 24.5 | 25.0 | 25.2 | 25.2 |
| İlin sonuna qalıq | 15.8 | 15.4 | 16.5 | 16.0 | 17.0 | 17.1 |
| Qalıq/İstehlak nisbəti | 58.4% | 61.2% | 67.4% | 64.2% | 67.2% | 67.6% |

Cədvəl 2. Çinin pambıq balansı, milyon ton

| | 2022/23 | 2023/24 | 2024/25 Yanvar | 2024/25 Fevral |
|------------------------|---------|---------|-------------------|-------------------|
| İlin əvvəlinə qalıq | 7.4 | 7.3 | 8.1 | 8.0 |
| İstehsal | 6.7 | 6.0 | 6.5 | 6.7 |
| İdxal | 1.4 | 3.3 | 1.7 | 1.6 |
| Təklif | 15.5 | 16.5 | 16.4 | 16.3 |
| Fabrik istehlakı | 8.2 | 8.5 | 8.2 | 8.2 |
| İlin sonuna qalıq | 7.3 | 8.0 | 8.2 | 8.1 |
| İstehlak | 8.2 | 8.5 | 8.2 | 8.2 |
| Qalıq/İstehlak nisbəti | 88.3% | 94.2% | 99.8% | 99.5% |

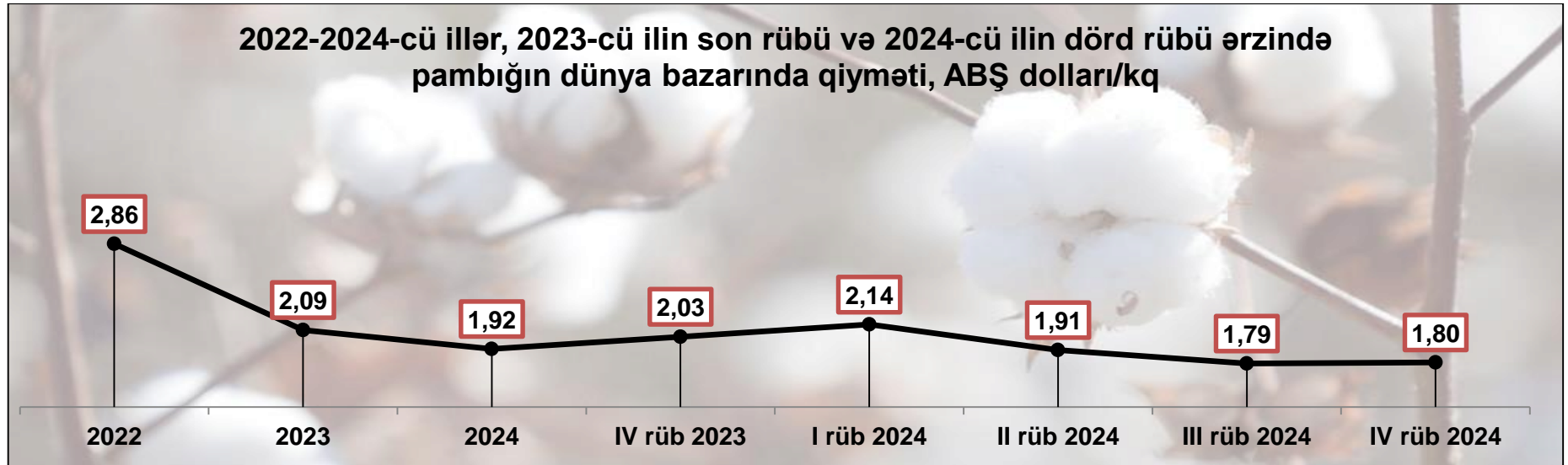
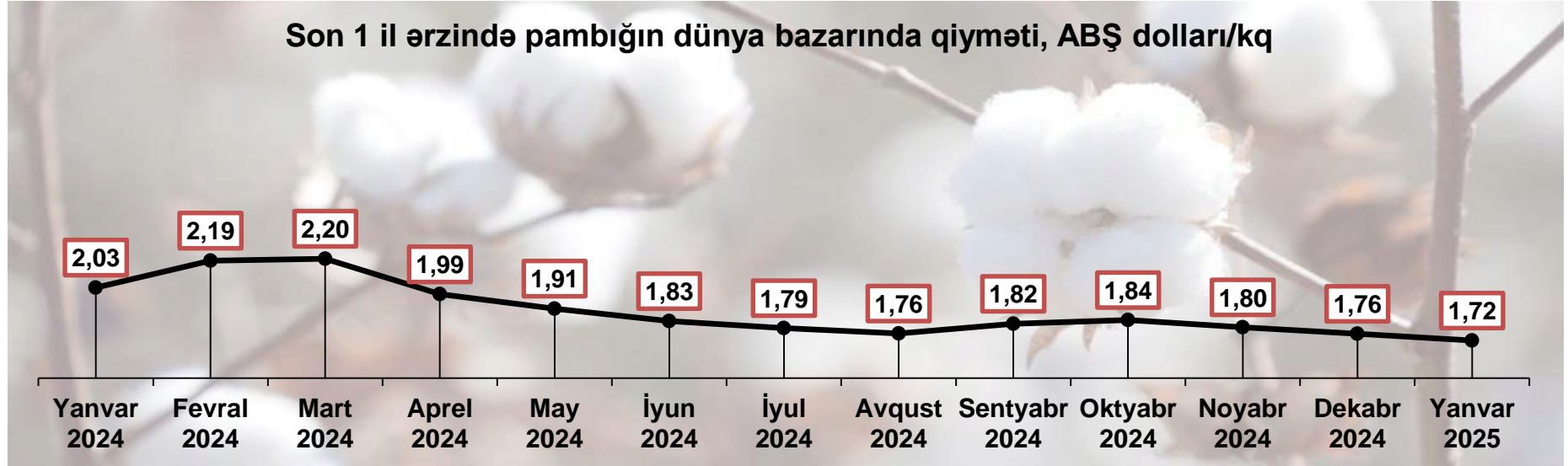
Cədvəl 3. Çin istisna olmaqla dünya pambıq balansı, milyon ton

| | 2022/23 | 2023/24 | 2024/25 Yanvar | 2024/25 Fevral |
|------------------------|---------|---------|-------------------|-------------------|
| İlin əvvəlinə qalıq | 8.0 | 9.3 | 8.1 | 8.1 |
| İstehsal | 18.6 | 18.6 | 19.5 | 19.5 |
| Təklif | 26.6 | 27.9 | 27.6 | 27.6 |
| Fabrik istehlakı | 16.3 | 16.5 | 17.1 | 17.1 |
| Çinə ixrac | 1.4 | 3.3 | 1.7 | 1.6 |
| İstehlak | 17.7 | 19.8 | 18.8 | 18.7 |
| İlin sonuna qalıq | 9.3 | 8.1 | 8.8 | 8.9 |
| Qalıq/İstehlak nisbəti | 52.4% | 40.7% | 46.8% | 47.8% |

Mənbə: <https://www.cottoninc.com/market-data/monthly-economic-newsletter/>

Pambığın dünya bazarı qiymətinə dair qısa icmal

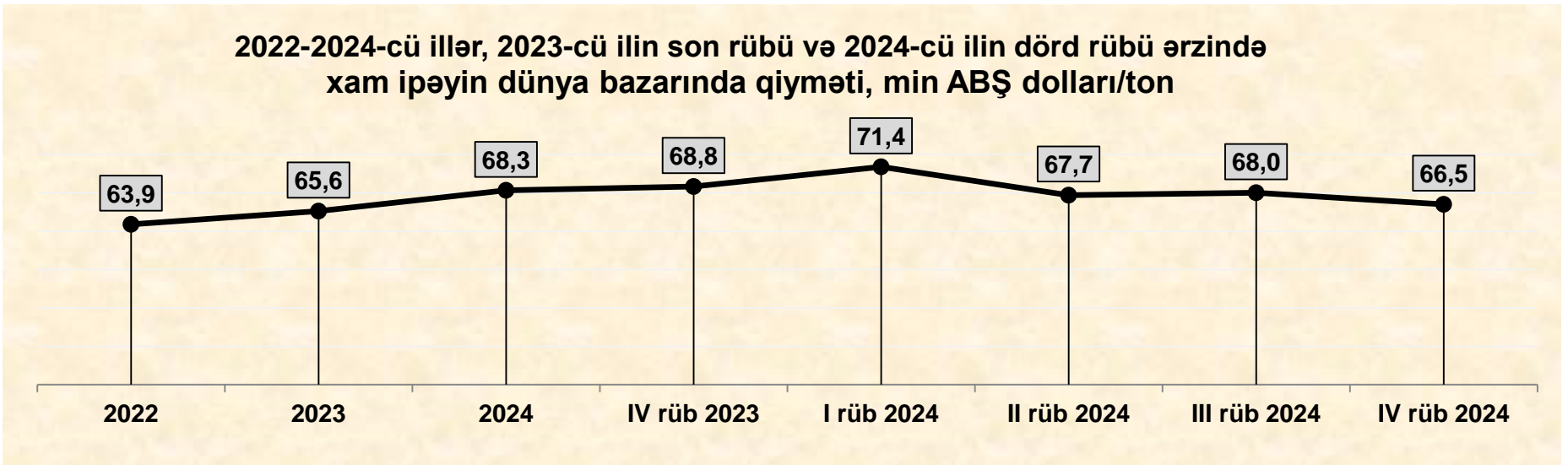

➤ Pambığın dünya bazar qiymətində qeyri-sabitlik müşahidə olunur. Yanvar ayında pambığın 1 kiloqramının qiyməti ("A Index") əvvəlki aya nisbətən 2.3% azalaraq 1.7 ABŞ dolları səviyyəsində qərarlaşmışdır.



Mənbə: <https://www.worldbank.org/en/research/commodity-markets#1>

Xam ipəyin dünya bazarı qiymətinə dair qısa icmal

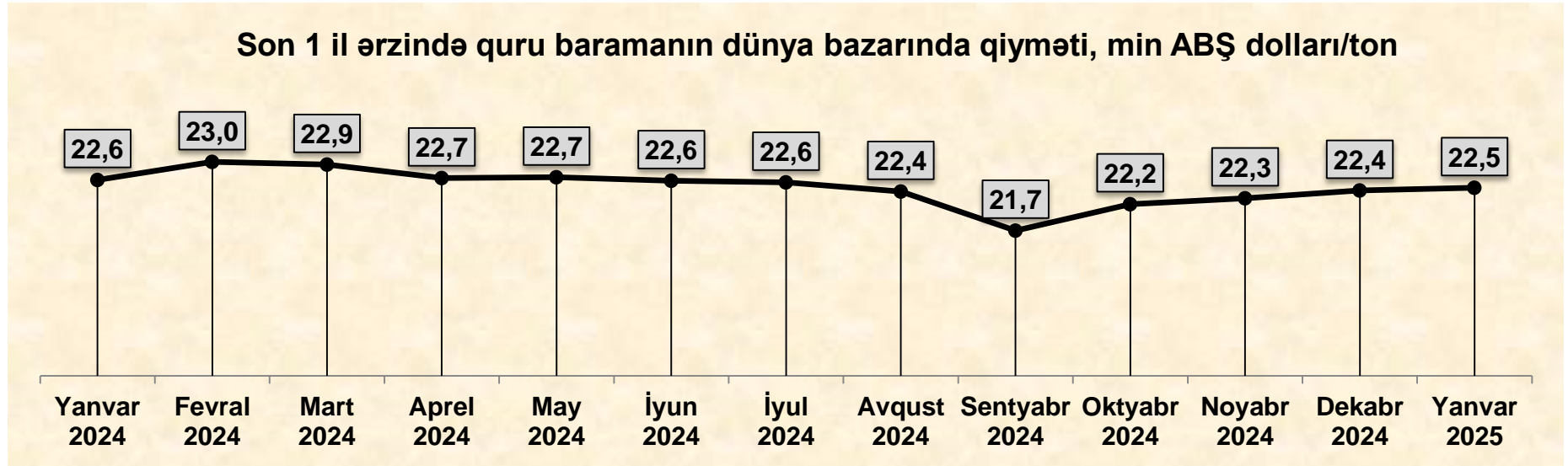
➤ 2025-ci ilin yanvar ayında dünya bazarında xam ipəyin qiyməti əvvəlki aya nisbətən 1.6% artaraq 67.7 min ABŞ dolları/ton səviyyəsində qərarlaşmışdır.



Mənbə: <https://businessanalytiq.com/procurementanalytics/index/raw-silk-price-index/>

Quru baramanın dünya bazarı qiymətinə dair qısa icmal

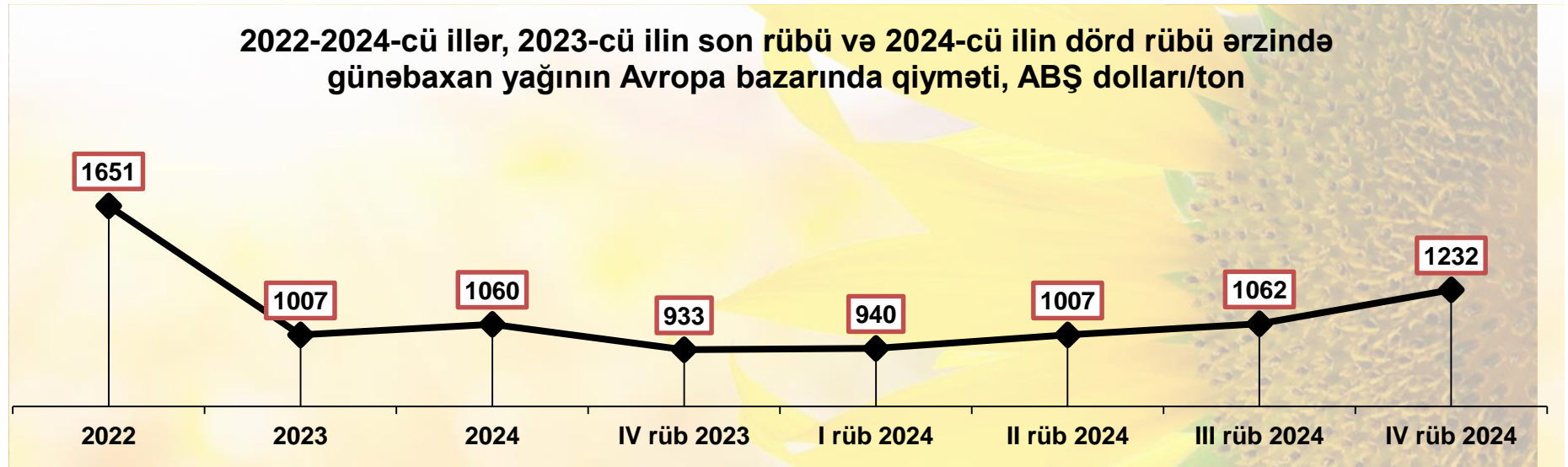
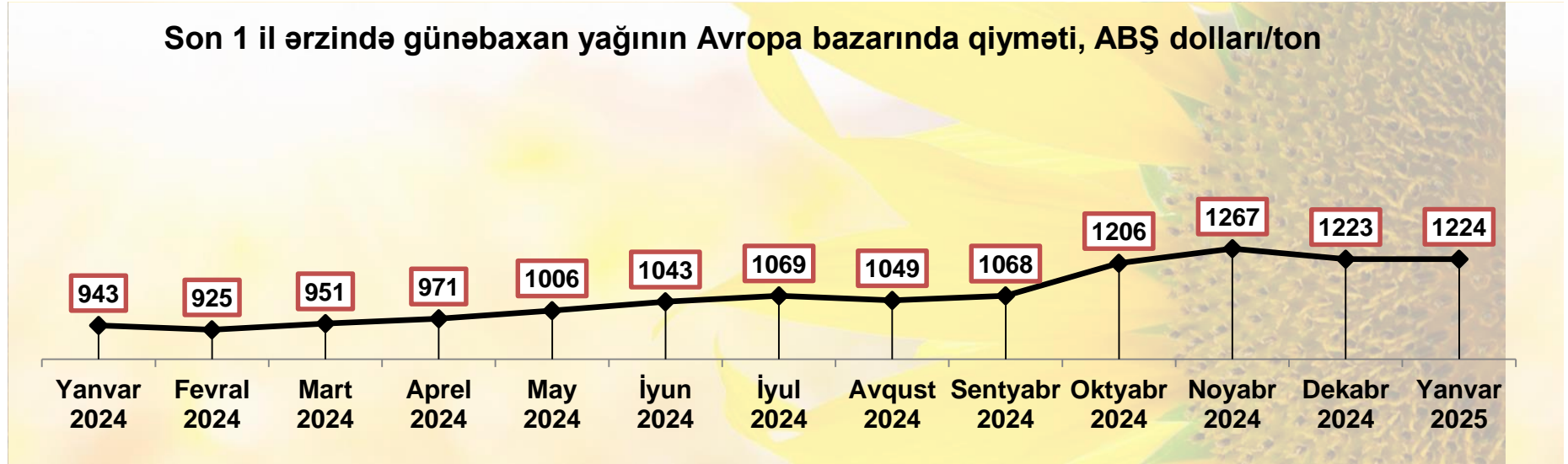
➤ 2025-ci ilin yanvar ayında dünya bazarında quru baramanın qiyməti əvvəlki aya nisbətən 0.2% artaraq tona 22.5 min ABŞ dolları səviyyəsində qərarlaşmışdır.



Mənbə: <https://businessanalytiq.com/procurementanalytics/index/dried-cocoons-price-index/>

Günəbaxan yağının Avropa bazarı qiymətinə dair qısa icmal

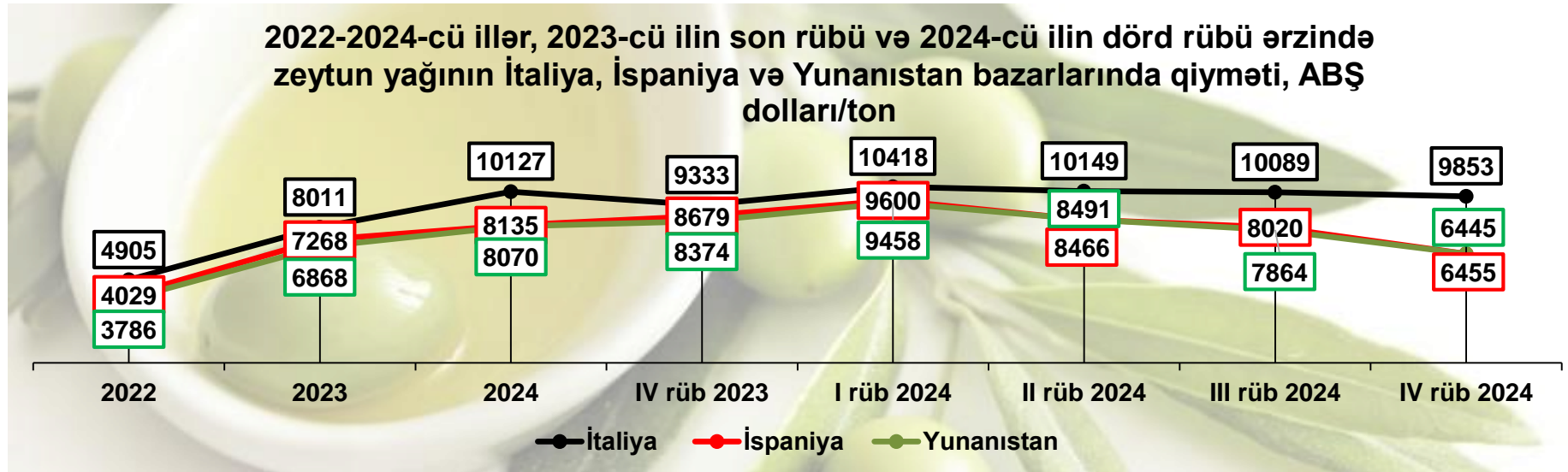
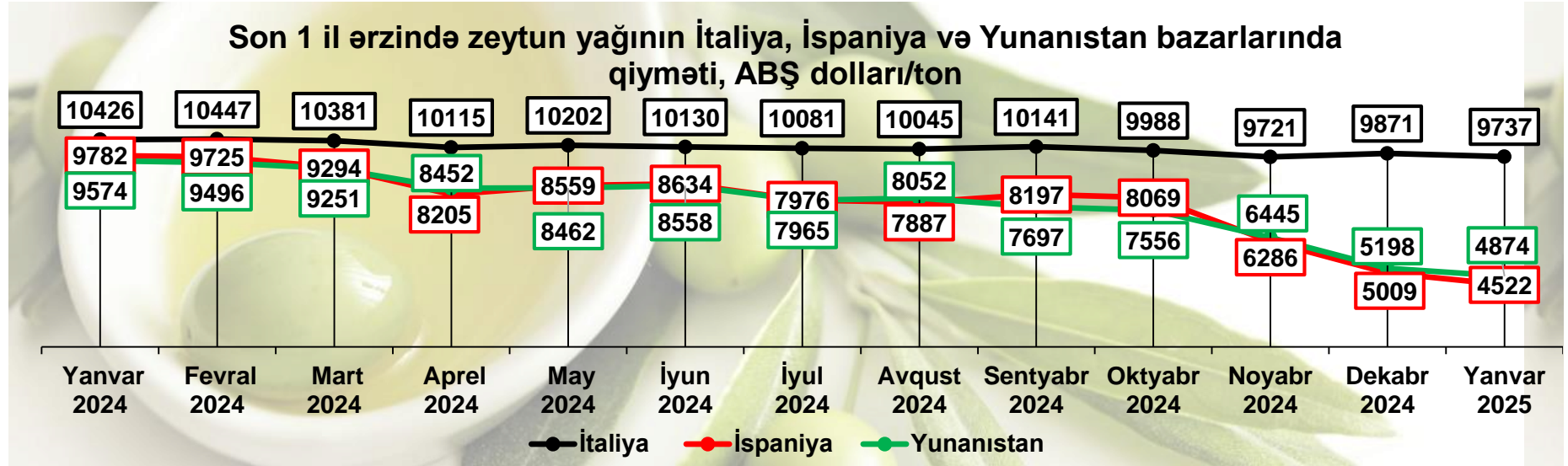
➤ Günəbaxan yağının qiymətində qeyri-müəyyənlik müşahidə olunur. Yanvar ayında günəbaxan yağının 1 tonunun qiyməti əvvəlki aya nisbətən 0.1% artaraq 1224 ABŞ dolları səviyyəsinə yüksəlmişdir.



Mənbə: <https://www.worldbank.org/en/research/commodity-markets#1>

Zeytun yağının dünya bazarı qiymətinə dair qısa icmal

➤ 2025-ci ilin yanvar ayında zeytun yağının 1 tonunun qiyməti əvvəlki aya nisbətən İtaliya bazarında 1.4%, İspaniya bazarında 10.8%, Yunanıstan bazarında 6.6% azalaraq müvafiq olaraq 9737 ABŞ dolları, 4522 ABŞ dolları və 4874 ABŞ səviyyəsinə enmişdir.



Mənbə: <https://agridata.ec.europa.eu/extensions/DataPortal/prices.html>

Çayın dünya bazarı qiymətinə dair qısa icmal

➤ Yanvar ayında çayın 1 kiloqramının dünya bazarı qiyməti əvvəlki ayla müqayisədə 7.8% azalaraq 2.7 ABŞ dolları səviyyəsində qərarlaşmışdır.

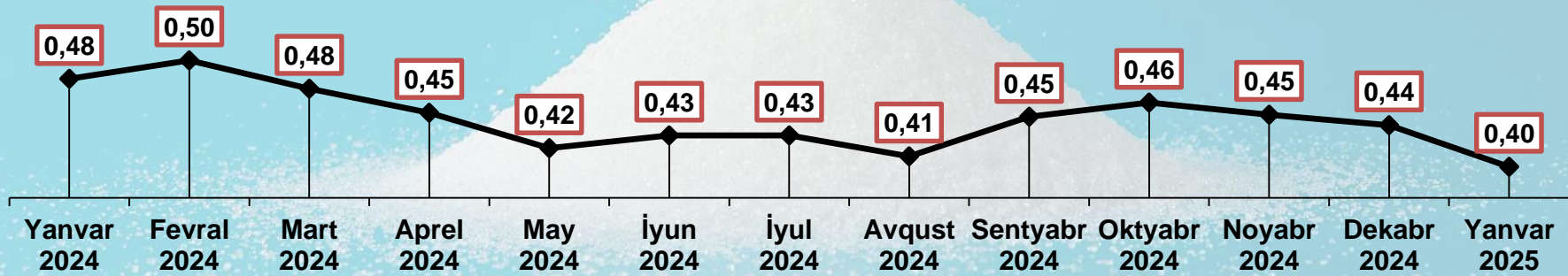


Mənbə: <https://www.worldbank.org/en/research/commodity-markets#1>

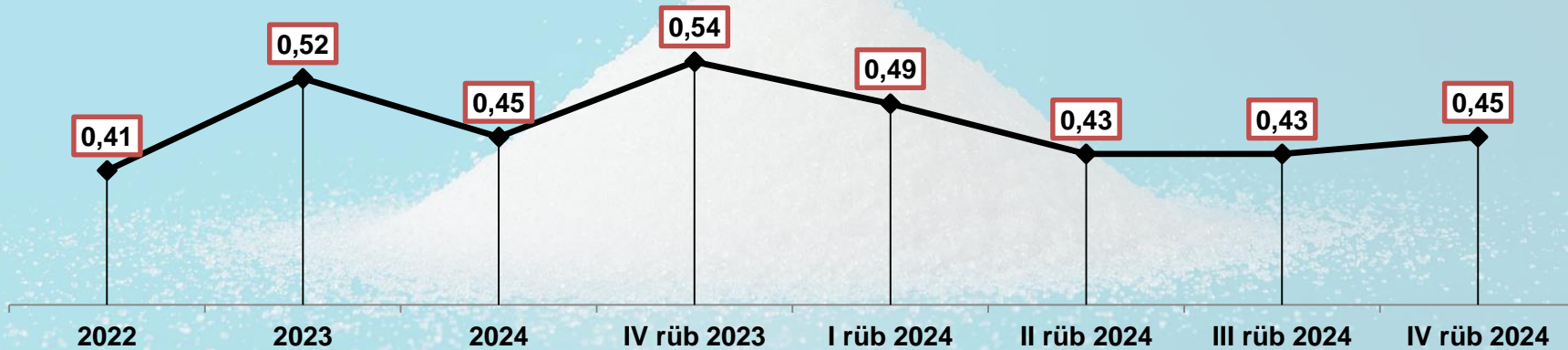
Şəkərin dünya bazarı qiymətinə dair qısa icmal

➤ 2025-ci ilin yanvar ayında şəkərin dünya bazarı qiyməti əvvəlki aya nisbətən 9.1% azalaraq 0.4 ABŞ dolları/kq səviyyəsində qərarlaşmışdır.

Son 1 il ərzində şəkərin dünya bazarında qiyməti, ABŞ dolları/kq




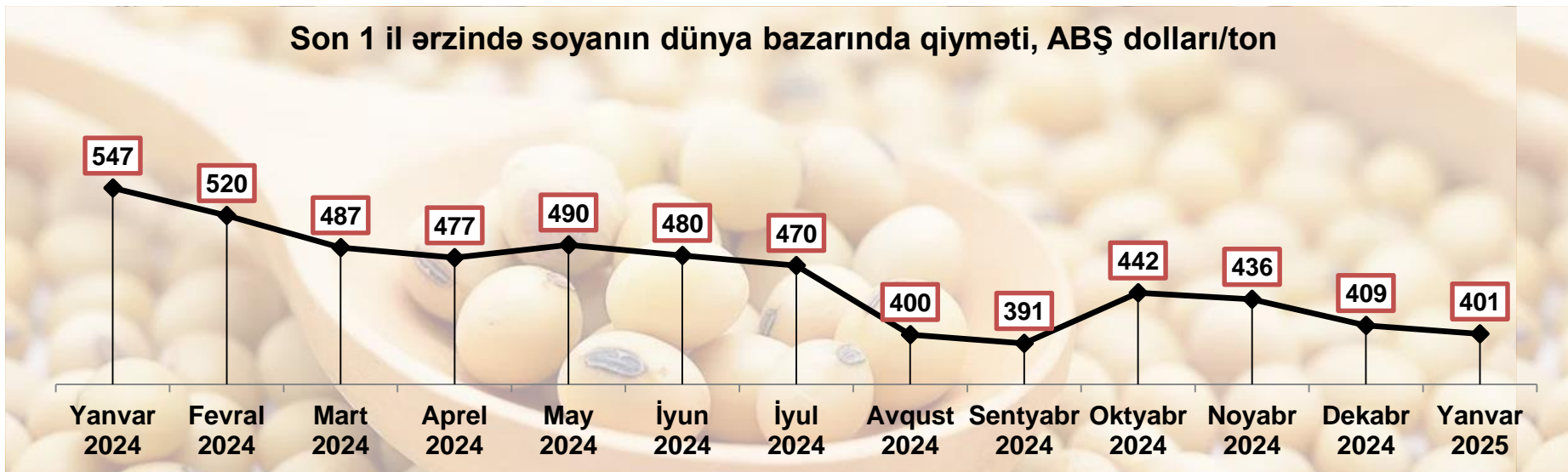
2022-2024-cü illər, 2023-cü ilin son rübü və 2024-cü ilin dörd rübü ərzində şəkərin dünya bazarında qiyməti, ABŞ dolları/kq



Mənbə: <https://www.worldbank.org/en/research/commodity-markets#1>

Soyanın dünya bazarı qiymətinə dair qısa icmal


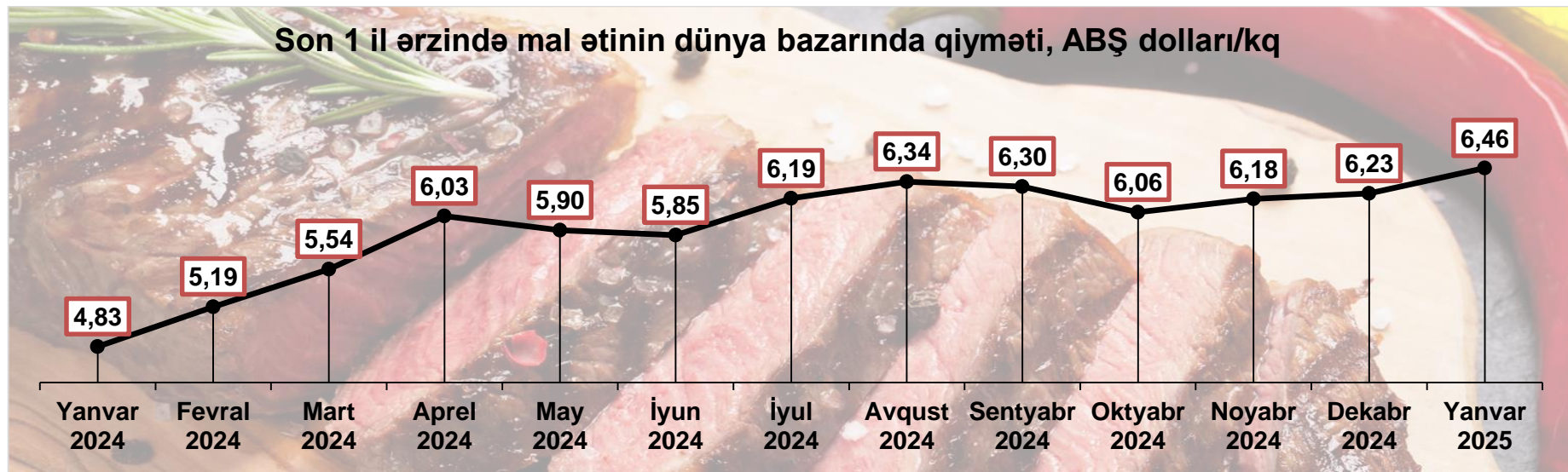
➤ Yanvar ayında soyanın 1 tonunun qiyməti əvvəlki aya nisbətən 2.1% azalaraq 401 ABŞ dolları səviyyəsinə enmişdir.



Mənbə: <https://www.worldbank.org/en/research/commodity-markets#1>

Mal ətinin dünya bazarı qiymətinə dair qısa icmal

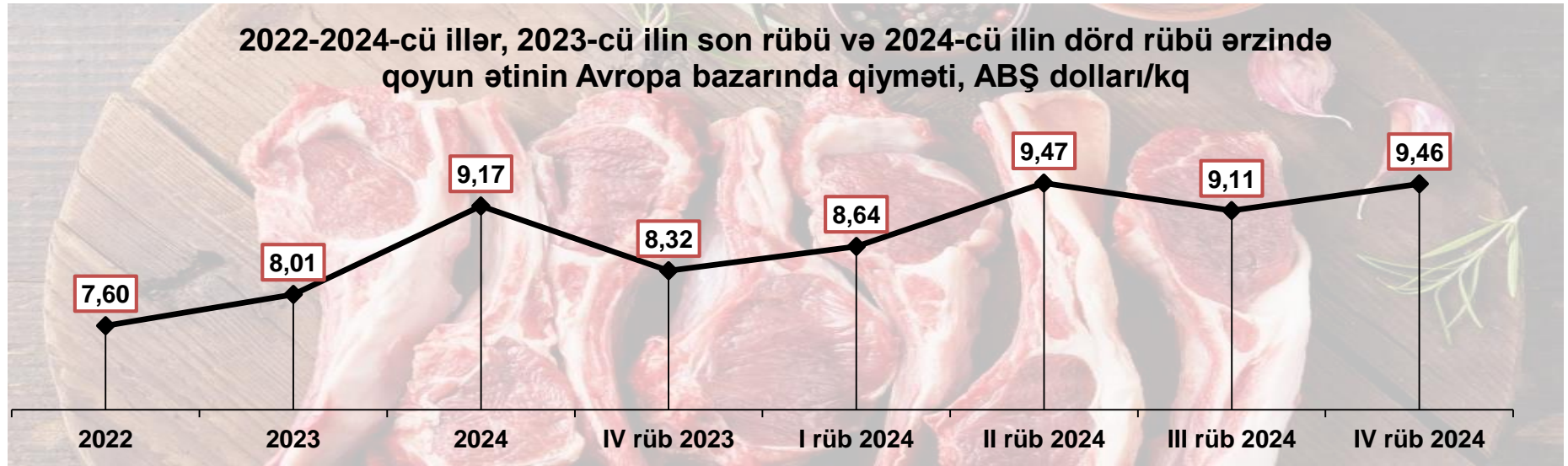
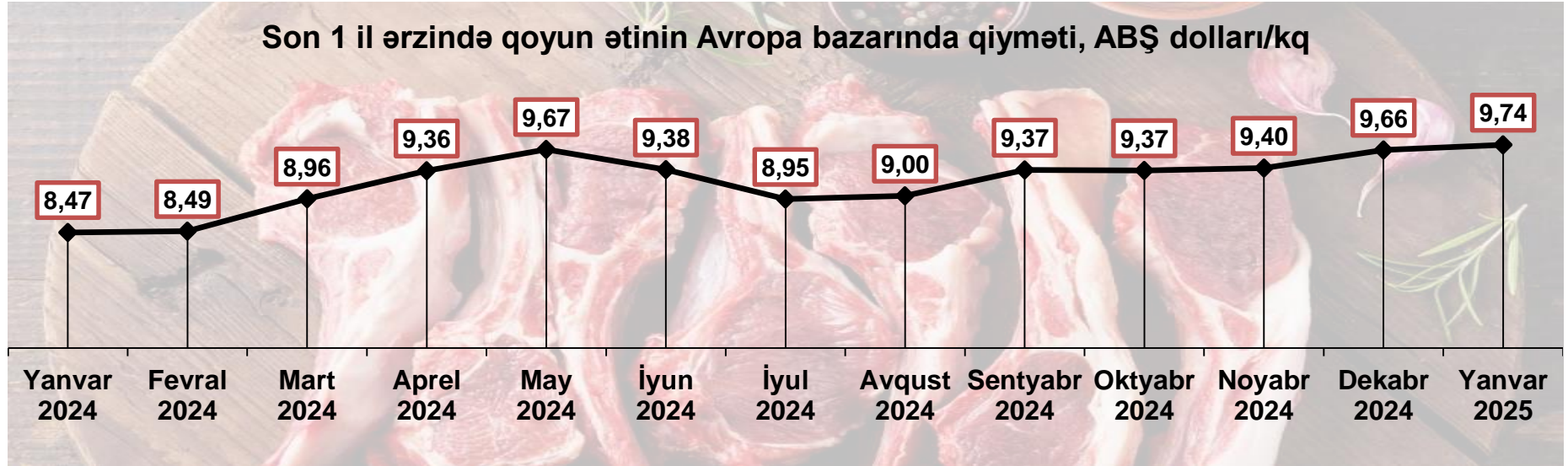
➤ Mal ətinin dünya bazar qiymətində qeyri-sabitlik müşahidə olunur. Yanvar ayında 1 kiloqramının qiyməti əvvəlki aya nisbətən 3.7% artaraq 6.5 ABŞ dolları səviyyəsinə yüksəlmişdir.



Mənbə: <https://www.worldbank.org/en/research/commodity-markets#1>

Qoyun ətinin Avropa bazarı qiymətinə dair qısa icmal


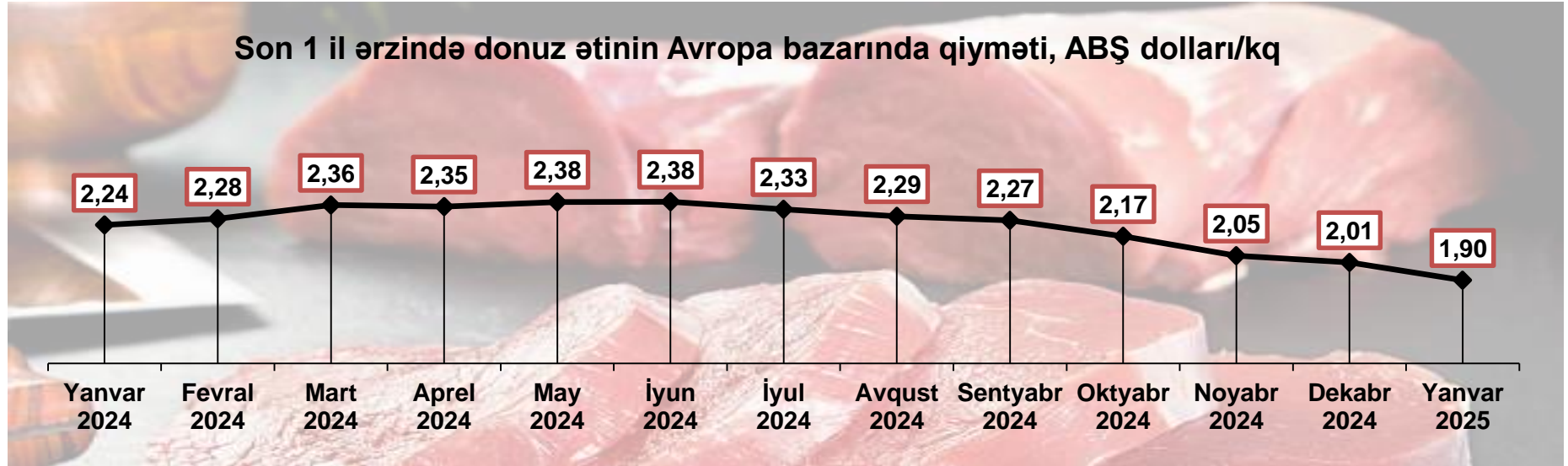
➤ 2025-ci ilin yanvar ayında Avropa bazarında qoyun ətinin 1 kiloqramının orta qiyməti əvvəlki aya nisbətən 0.8% artaraq 9.7 ABŞ dolları səviyyəsində qərarlaşmışdır.



Mənbə: <https://agridata.ec.europa.eu/extensions/DataPortal/prices.html>

Donuz ətinin Avropa bazarı qiymətinə dair qısa icmal


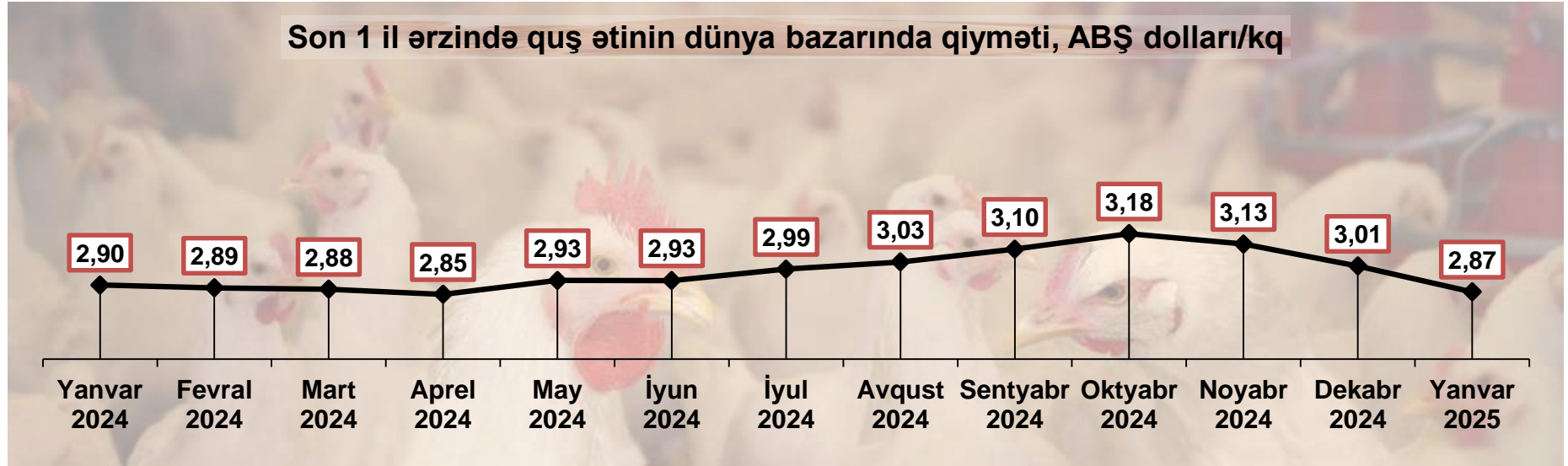
➤ 2025-ci ilin yanvar ayında donuz ətinin 1 kiloqramının Avropa bazarı qiyməti əvvəlki aya nisbətən 5.4% azalaraq 1.9 ABŞ dolları səviyyəsində qərarlaşmışdır.



Mənbə: <https://agridata.ec.europa.eu/extensions/DataPortal/prices.html>

Quş ətinin dünya bazarı qiymətinə dair qısa icmal

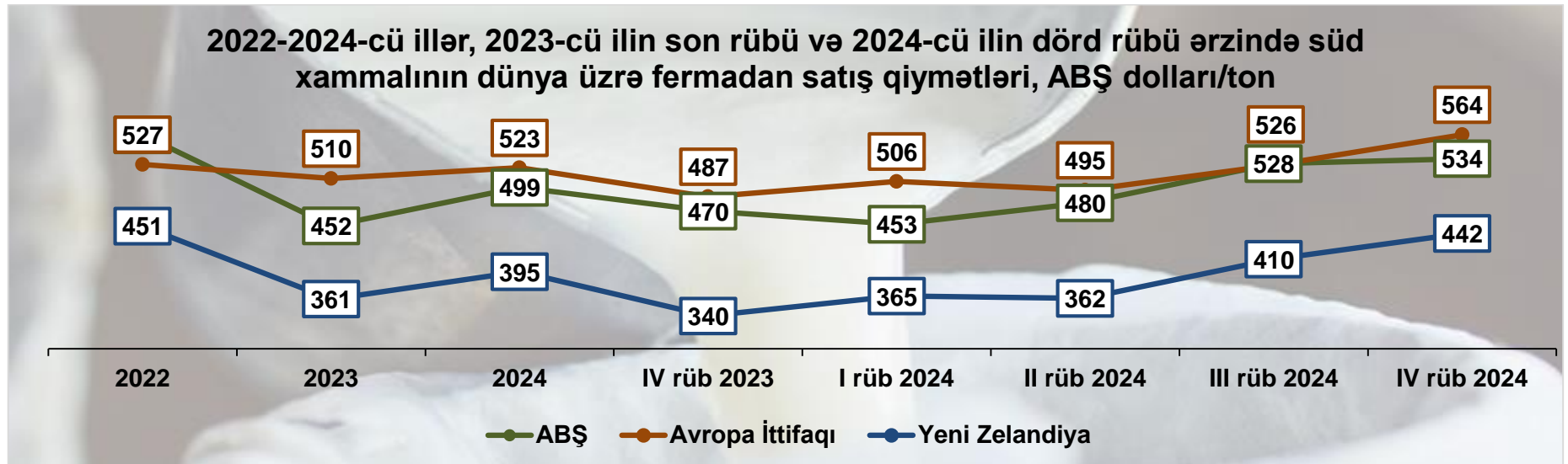
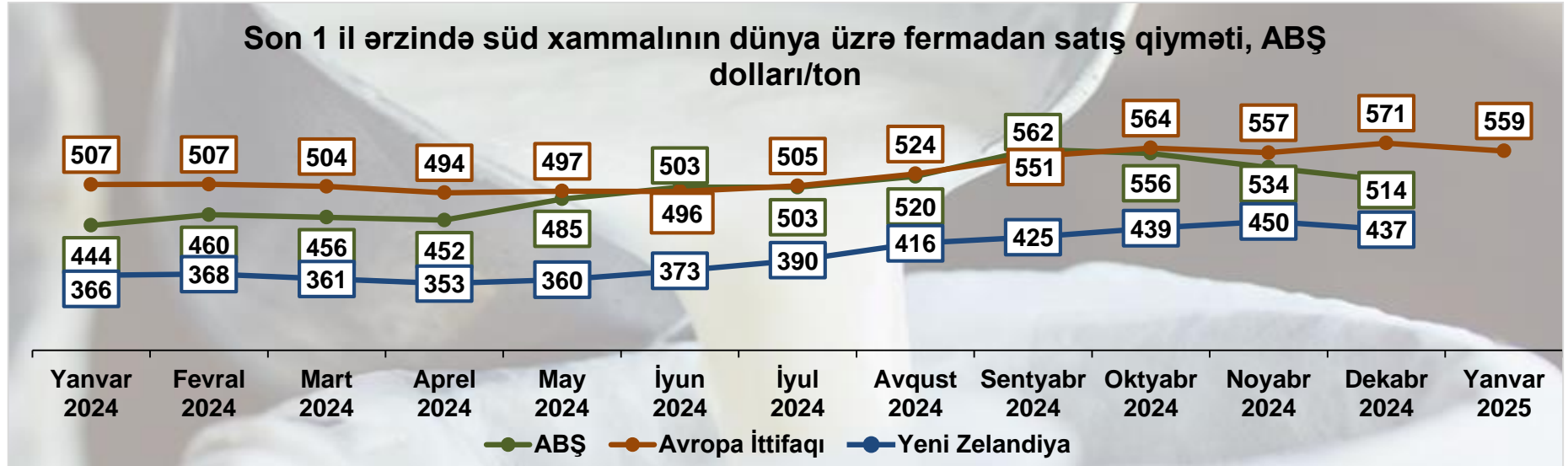
➤ 2025-ci ilin yanvar ayında quş ətinin 1 kiloqramının dünya bazar qiyməti əvvəlki ayla müqayisədə 4.7% azalaraq 2.9 ABŞ dolları səviyyəsində qərarlaşmışdır.



Mənbə: <https://agridata.ec.europa.eu/extensions/DataPortal/prices.html>



Südün dünya bazarı qiymətinə dair qısa icmal

➤ 2024-cü ilin dekabr ayında ABŞ bazarında süd xammalının 1 tonunun fermadan satış qiyməti əvvəlki ay ilə müqayisədə 3.8%, Yeni Zelandiya bazarında 2.8% azalaraq müvafiq olaraq 514 ABŞ dolları və 437 ABŞ dolları, Avropa İttifaqında isə 2025-ci ilin yanvar ayında 2.1% azalaraq 559 ABŞ dolları olmuşdur.



Mənbə: <https://www.clal.it/en/index.php>

➤ Quru südün 1 tonunun qiyməti 2025-ci ilin yanvar ayında əvvəlki ayla müqayisədə ABŞ-da 0.1% artaraq 4969 ABŞ dolları, Avropa İttifaqında isə 2.8% azalaraq 4500 ABŞ dolları olmuşdur.

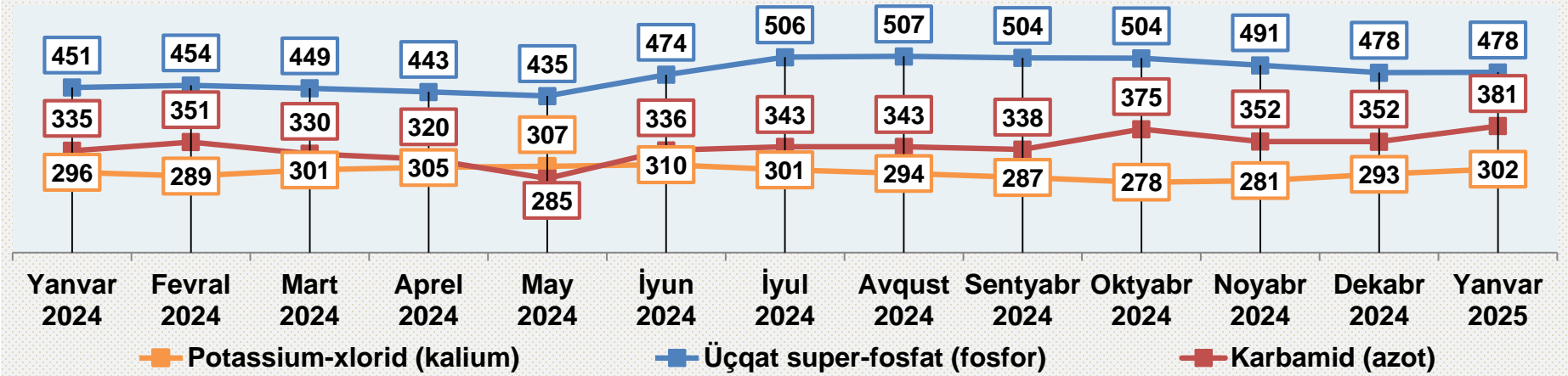


Mənbə: <https://www.clal.it/en/index.php>

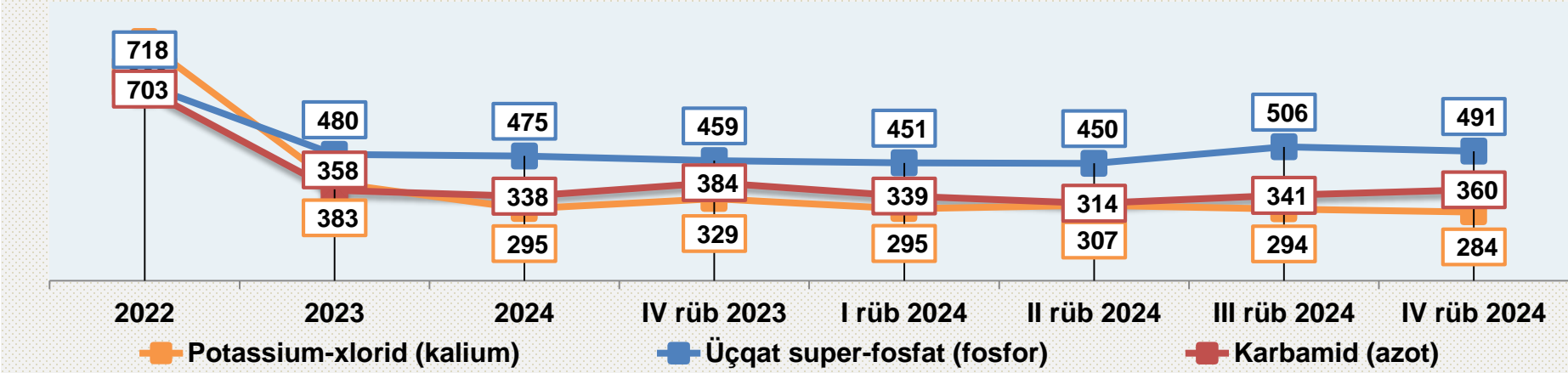
Gübrənin dünya bazarı qiymətinə dair qısa icmal

➤ 2025-ci ilin yanvar ayında kalium gübrəsinin qiyməti əvvəlki aya nisbətən 3.2%, azot gübrəsinin qiyməti 8.1% artaraq müvafiq olaraq 302 ABŞ dolları və 381 ABŞ dolları səviyyəsində qərarlaşmışdır. Fosfor gübrəsinin qiyməti isə əvvəlki ay ilə müqayisədə dəyişməz olaraq 478 ABŞ dolları səviyyəsində olmuşdur.

Son 1 il ərzində gübrənin növlər üzrə dünya bazarında qiyməti, ABŞ dolları/ton




2022-2024-cü illər, 2023-cü ilin son rübü və 2024-cü ilin dörd rübü ərzində gübrənin növlər üzrə dünya bazarında qiyməti, ABŞ dolları/ton



Mənbə: <https://www.worldbank.org/en/research/commodity-markets>




Əlaqə:

 (+994 12) 599-08-88

 <https://atm.gov.az/az/>

 <https://agroecomonomics.az/>

 info@atm.gov.az

 Süleyman Vəzirov küçəsi, 91
AZ 1025 Bakı, Azərbaycan



**AQRAR TƏDQIQATLAR
MƏRKƏZİ**