

Kənd Təsərrüfatı və Ərzaq Məhsulları üzrə Dünya Bazarı Konyukturasına dair Qısa İcmal

Mündəricat

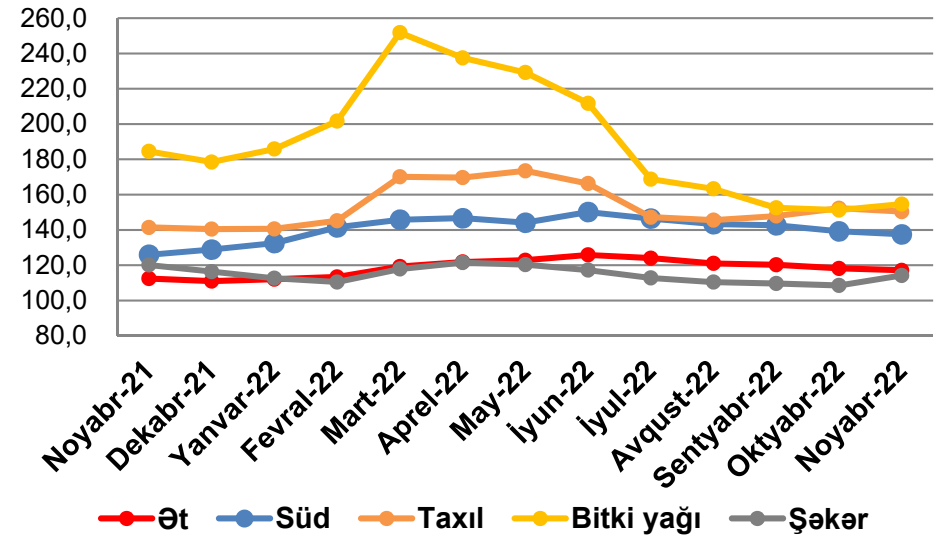
FAO-nun global ərzaq qiymətləri indeksinə dair hesabatı.....	2
Buğda üzrə dünya bazarı konyukturasına dair qısa icmal.....	3
Buğdanın Rusiya Federasiyasında qiyməti	6
Arpanın dünya bazarı qiymətinə dair qısa icmal	7
Düyünün dünya bazarı qiymətinə dair qısa icmal	8
Qarğıdalının dünya bazarı qiymətinə dair qısa icmal	9
Pambıq üzrə dünya bazarı konyukturasına dair qısa icmal.....	10
Xam ipəyin dünya bazarı qiymətinə dair qısa icmal	12
Quru baramanın dünya bazarı qiymətinə dair qısa icmal.....	13
Günəbaxan yağının Avropa bazarı qiymətinə dair qısa icmal.....	14
Zeytun yağının dünya bazarı qiymətinə dair qısa icmal	15
Çayın dünya bazarı qiymətinə dair qısa icmal.....	16
Şəkərin dünya bazarı qiymətinə dair qısa icmal.....	17
Soyanın dünya bazarı qiymətinə dair qısa icmal.....	18
Mal ətinin dünya bazarı qiymətinə dair qısa icmal	19
Qoyun ətinin Avropa bazarı qiymətinə dair qısa icmal	20
Donuz ətinin Avropa bazarı qiymətinə dair qısa icmal	21
Quş ətinin dünya bazarı qiymətinə dair qısa icmal	22
Südün dünya bazarı qiymətinə dair qısa icmal.....	23
Gübrənin dünya bazarı qiymətinə dair qısa icmal.....	25

FAO-nun global ərzaq qiymətləri indeksinə dair hesabatı (FAO-nun 8 dekabr 2022-ci il tarixli açıqlaması)

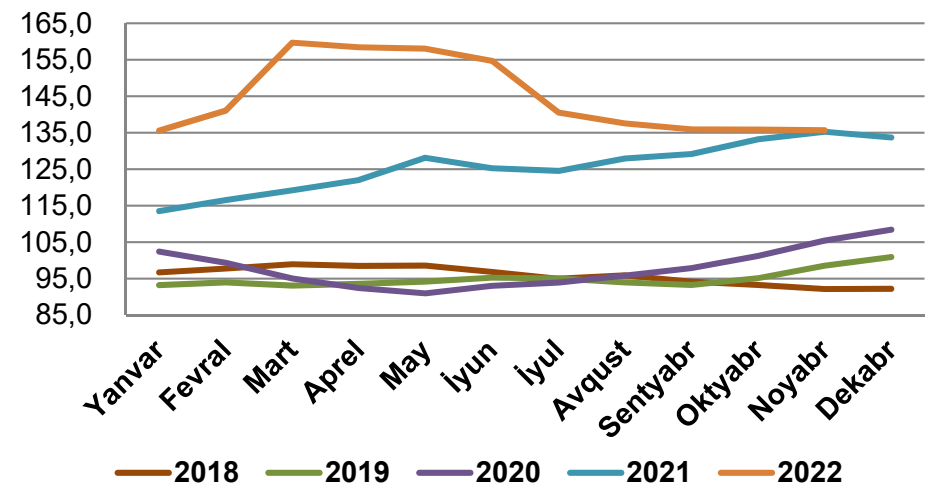
FAO-nun Ərzaq Qiymətləri İndeksində 2022-ci ilin noyabr ayında əvvəlki aya nisbətən cüzi azalma olmuşdur.

- ✚ **Qlobal Ərzaq Qiyməti İndeksi** 2022-ci ilin noyabr ayında orta hesabla 135.7 bənd təşkil edib ki, bu da əvvəlki ayla müqayisədə 0.15% (0.2 bənd) az, ötən ilin noyabr ayı ilə müqayisədə isə 0.3% (0.4 bənd) **çoxdur**.
- ✚ **Ət Məhsullarının Qiymət İndeksi** noyabr ayında orta hesabla 117.1 bənd təşkil edib ki, bu da əvvəlki ayla müqayisədə 0.9% (1.1 bənd) az, ötən ilin noyabr ayı ilə müqayisədə isə 4.1% (4.6 bənd) **çoxdur**.
- ✚ **Süd Məhsullarının Qiymət İndeksi** noyabr ayında orta hesabla 137.5 bənd təşkil edib ki, bu da əvvəlki ayla müqayisədə 1.2% (1.7 bənd) az, ötən ilin noyabr ayı ilə müqayisədə isə 9.2% (11.6 bənd) **çoxdur**.
- ✚ **Taxıl Qiyməti İndeksi** noyabr ayında orta hesabla 150.4 bənd təşkil edib ki, bu da əvvəlki ayla müqayisədə 1.3% (1.9 bənd) az, ötən ilin noyabr ayı ilə müqayisədə isə 6.3% (9.0 bənd) **çoxdur**.
- ✚ **Bitki Yağlarının Qiymət İndeksi** noyabr ayında orta hesabla 154.7 bənd təşkil edib ki, bu da əvvəlki ayla müqayisədə 2.3% (3.4 bənd) çox, ötən ilin noyabr ayı ilə müqayisədə isə 16.2% (29.8.0 bənd) **azdır**.
- ✚ **Şəkər Məhsullarının Qiymət İndeksi** noyabr ayında orta hesabla 114.3 bənd təşkil edib ki, bu da əvvəlki ayla müqayisədə 5.2% (5.7 bənd) çox, ötən ilin noyabr ayı ilə müqayisədə isə 4.9% (5.9 bənd) **azdır**.

FAO-nun ərzaq qiymətləri indeksi, məhsullar üzrə, aylıq (2014-2016-cı illər 100 götürülüb)



FAO-nun ərzaq qiymətləri indeksi, illik (2014-2016-cı illər 100 götürülüb)



Mənbə: <http://www.fao.org/worldfoodsituation/foodpricesindex/en/>

Buğda üzrə dünya bazarı konyukturasına dair qısa icmal

(ABŞ-ın Kənd Təsərrüfatı Nazirliyinin 9 dekabr 2022-ci il tarixli hesabatı əsasında hazırlanıb)

2022/2023-cü məhsul ili üzrə global buğda istehsalının 780.6 milyon ton olacağı proqnozlaşdırılır.

Dünya üzrə buğda bazarının tələb-təklif balansı, milyon ton

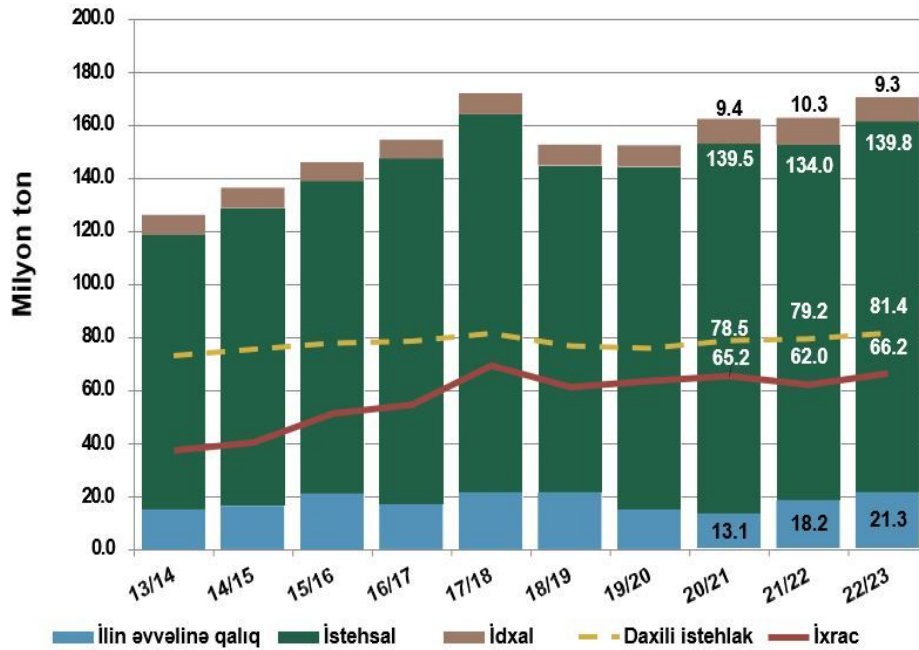
		2020/2021	2021/2022	2022/2023
TƏKLİF	İlin əvvəlinə qalıq	298	290	276
	İstehsal	775	779	781
	Cəmi təklif	1073	1070	1057
TİCARƏT	İdxal / İxrac	203	203	211
TƏLƏB	Ərzaq və toxum	625	632	635
	Yem	158	161	155
	Cəmi istifadə	782	793	790
İLİN SONUNA QALIQ		290	276	267
DÜNYA ÜZRƏ EHTİYATLARIN İSTEHLAKA NİSBƏTİ		37%	35%	34%

Mənbə: <https://www.uswheat.org/market-information/supply-and-demand/>

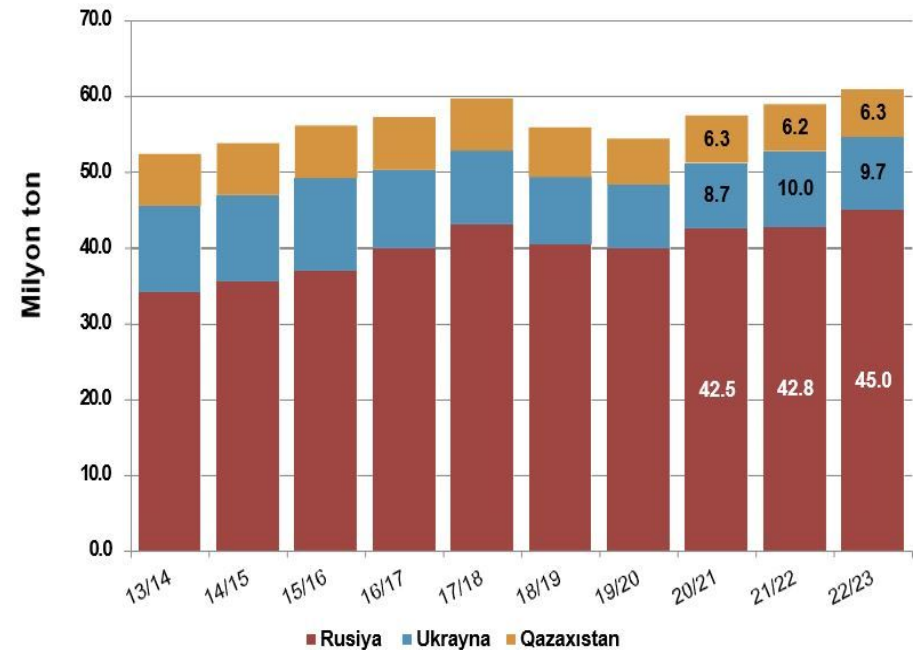
- Bununla belə, məcmu təklifin həcm göstəricisinin 2021/2022-ci məhsul ili ilə müqayisədə 13 milyon ton azalaraq 1057 milyon ton olacağı proqnozlaşdırılır. Bunun başlıca səbəbi ötən mövsümə nəzərən cari mövsümdə ilin əvvəlinə olan qalıq həcmiminin 4.8% azalaraq 276 milyon tona düşməsidir.
- Global buğda ehtiyatları həcmiminin 2021/2022-ci məhsul ili ilə də müqayisədə 2022/2023-cü məhsul ilində 3.3% azalacağı və 268 milyon tona düşəcəyi gözlənilir. Nəticədə dünya üzrə ehtiyatların istehlaka nisbəti göstəricisi 34% səviyyəsində olacaq.
- Ötən mövsümə nəzərən cari mövsümdə əsas buğda ixracatçısı olan ölkələrdə ilin əvvəlinə olan qalıq həcmiminin sabit olaraq 59 milyon ton, istehsal həcmiminin isə 2021/2022-ci məhsul ili ilə müqayisədə 4 milyon ton çox (388 milyon ton) olacağı gözlənilir. Bununla da əsas ixracatçı ölkələr üzrə ümumi təklif səviyyəsi 4 milyon ton çox (447 milyon ton) olacaq.

- ✚ Dünya buğda ticarətinin 2022/2023-cü məhsul ilində əvvəlki məhsul ili ilə müqayisədə 8 milyon ton artaraq 211 milyon ton olacağı proqnozlaşdırılır.
- ✚ Çində ilin əvvəlinə olan qalıq həcmnin 2021/2022-ci məhsul ili ilə müqayisədə 2 milyon ton azalaraq 142 milyon ton olacağı gözlənilir.
- ✚ Qara dəniz regionu ölkələri qrupu üzrə əvvəlki məhsul ilinə nəzərən 2022/2023-cü məhsul ilində istehsal həcmnin 4.3% artaraq 139.8 milyon ton, ixracın isə 6.8% artaraq 66.2 milyon ton olacağı proqnozlaşdırılır.

Qara dəniz ölkələri qrupu üzrə icmal




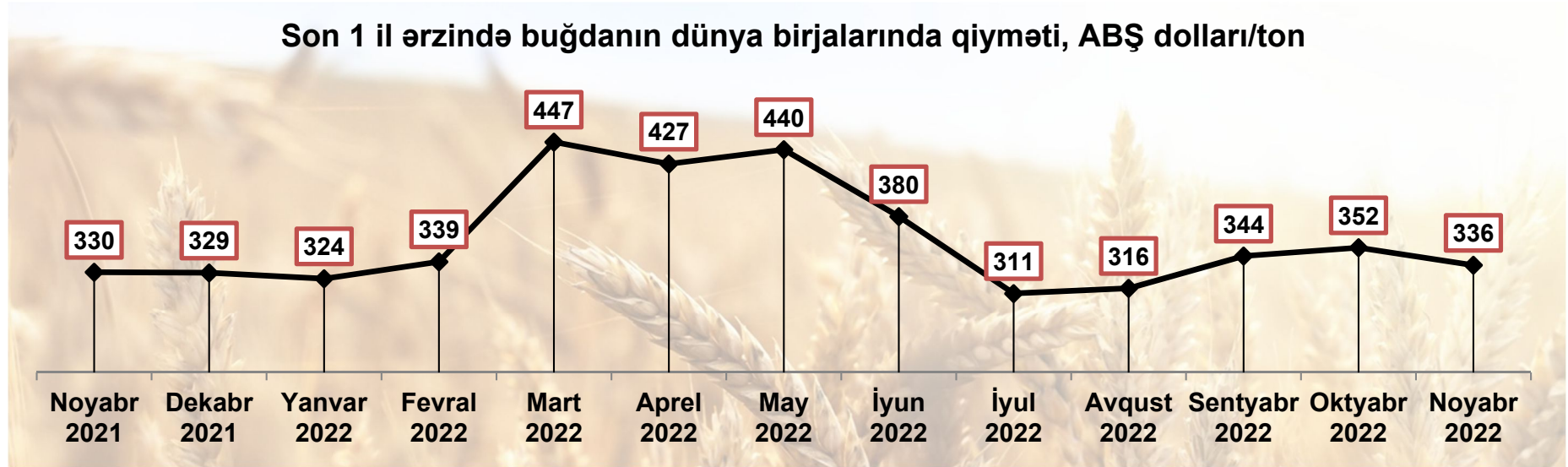
Qara dəniz ölkələri qrupu üzrə ixrac



Mənbə: www.uswheat.org

Bu qrupda əsas istehsalçılar Rusiya, Ukrayna və Qazaxıstandır.

➤ Dünya birjalarında 2022-ci ilin avqust ayından etibarən buğdanın qiymətində başlayan artım trendi noyabr ayında yenidən azalmışdır. Noyabr ayında buğdanın qiyməti əvvəlki aya nisbətən 4.5% azalaraq 336 ABŞ dolları/ton səviyyəsində qərarlaşmışdır.

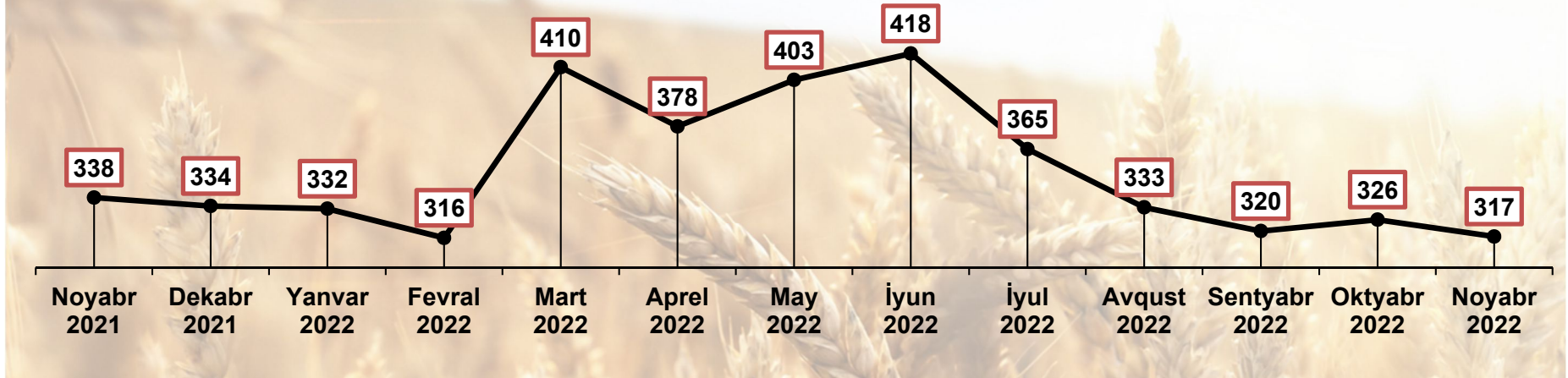


Mənbə: <https://fpma.fao.org/qIEWS/fpmat4/#/dashboard/tool/international>

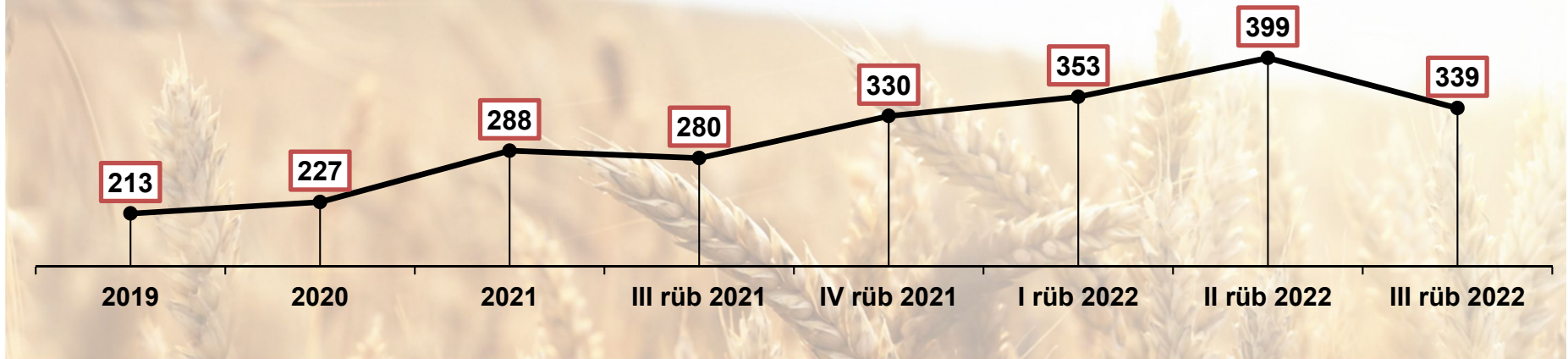
Rusiya buğdasının ixrac qiyməti

➤ Rusiya buğdasının ixrac qiyməti oktyabr ayındakı cüzi artımdan sonra noyabr ayında yenidən azalmışdır. Noyabr ayında buğdanın qiyməti əvvəlki aya nisbətən 2.8% azalaraq 317 ABŞ dolları/ton təşkil etmişdir.

Son 1 il ərzində Rusiya buğdasının ixrac qiyməti, ABŞ dolları/ton




2019-2021-ci illər, 2021-ci ilin son iki rübü və 2022-ci ilin ilk üç rübü ərzində Rusiya buğdasının ixrac qiyməti, ABŞ dolları/ton



Mənbə: <https://fpma.fao.org/qIEWS/fpmat4/#/dashboard/tool/international>

Arpanın dünya bazarı qiymətinə dair qısa icmal


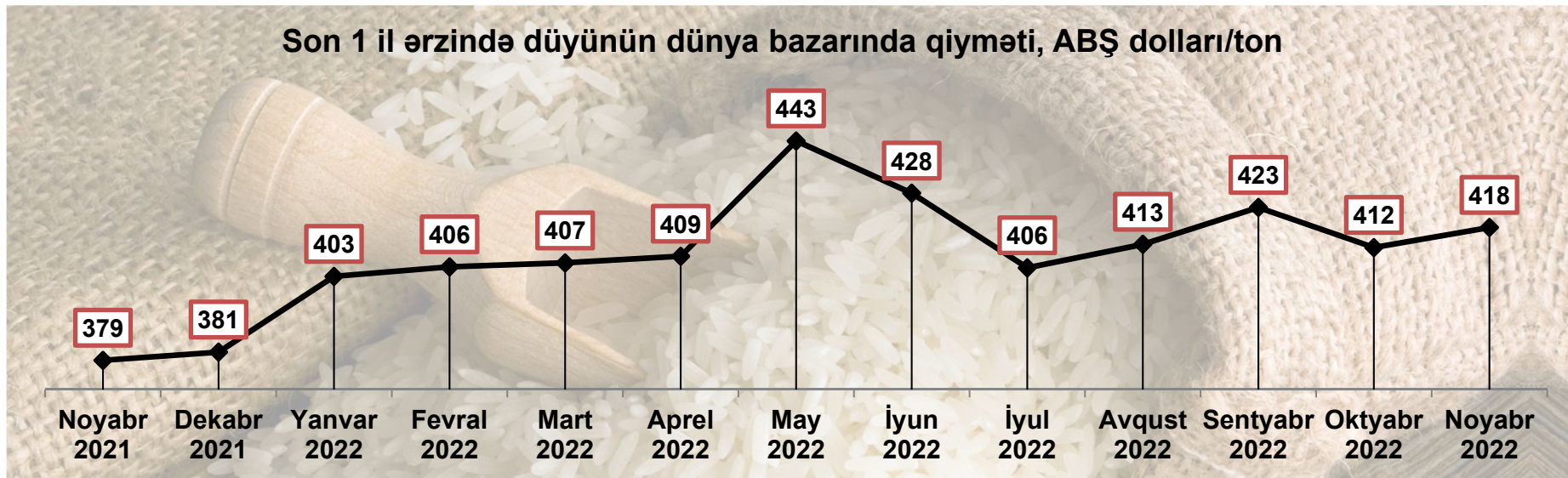
➤ 2022-ci ilin noyabr ayında arpanın 1 tonunun qiyməti əvvəlki aya nisbətən Avropa bazarında 0.6% azalaraq 309 ABŞ dolları, Qara dəniz bazarında isə 0.7% azalaraq 283 ABŞ dolları səviyyəsində qərarlaşmışdır.



Mənbə: <https://fpma.fao.org/giews/fpmat4/#/dashboard/home>

Düynün dünya bazarı qiymətinə dair qısa icmal


➤ Noyabr ayında düynün 1 tonunun dünya bazarı qiyməti əvvəlki aya nisbətən 1.4% artaraq 418 ABŞ dolları səviyyəsinə yüksəlmişdir.



Mənbə: <https://www.worldbank.org/en/research/commodity-markets#1>

Qarğıdalının dünya bazarı qiymətinə dair qısa icmal

➤ Qarğıdalının dünya bazarı qiymətində 2022-ci ilin sentyabr ayından başlayan artım noyabr ayında yenidən azalmışdır. Bu ayda qarğıdalının qiyməti əvvəlki aya nisbətən 6.6% azalaraq 321 ABŞ dolları səviyyəsində qərarlaşmışdır.



Mənbə: <https://www.worldbank.org/en/research/commodity-markets#1>

Pambıq üzrə dünya bazarı konyukturasına dair qısa icmal

➤ Dünya üzrə pambıq balansına əsasən, 2022/23-cü məhsul ilində pambıq istehsalının 2021/22-ci məhsul ili ilə müqayisədə dəyişməyərək 25.2 milyon ton olacağı proqnozlaşdırılır.

Cədvəl 1. Dünya üzrə pambıq balansı (*Çin də daxil olmaqla*), milyon ton

	2018/2019	2019/2020	2020/2021	2021/2022	2022/2023 Noyabr	2022/2023 Dekabr
İlin əvvəlinə qalıq	18.0	18.0	21.4	18.9	18.6	18.6
İstehsal	25.8	26.2	24.3	25.2	25.3	25.2
Təklif	43.8	44.1	45.7	44.1	44.0	43.8
Fabrik istehlakı	26.1	22.7	26.8	25.6	25.0	24.3
İlin sonuna qalıq	18.0	21.4	18.9	18.6	19.0	19.5
Qalıq/İstehlak nisbəti	68.9%	94.5%	70.4%	72.8%	75.9%	80.2%

Cədvəl 2. Çinin pambıq balansı, milyon ton


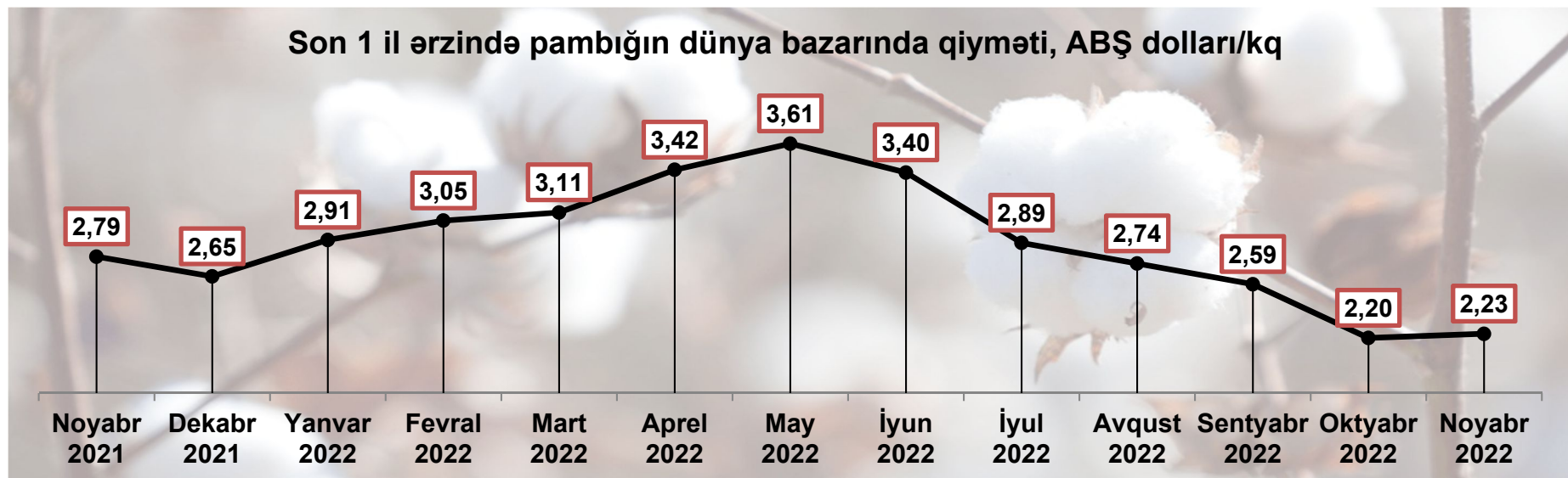
	2019/20	2020/21	2021/22	2022/23 Dekabr
İlin əvvəlinə qalıq	7.8	7.9	8.2	8.1
İstehsal	6.0	6.4	5.8	6.1
İdxal	1.6	2.8	1.7	1.7
Təklif	15.3	17.2	15.8	16.0
Fabrik istehlakı	7.4	8.9	7.6	7.7
İlin sonuna qalıq	7.9	8.2	8.1	8.2
İstehlak	7.4	8.9	7.6	7.8
Qalıq/İstehlak nisbəti	106.4%	92.2%	106.2%	105.8%

Cədvəl 3. Çin istisna olmaqla dünya pambıq balansı, milyon ton

	2019/20	2020/21	2021/22	2022/23 Dekabr
İlin əvvəlinə qalıq	10.2	13.5	10.7	10.5
İstehsal	20.2	17.8	19.4	19.1
Təklif	30.4	31.3	30.0	29.6
Fabrik istehlakı	15.3	17.9	17.9	16.6
Çinə ixrac	1.6	2.8	1.7	1.7
İstehlak	16.8	20.7	19.6	18.3
İlin sonuna qalıq	13.5	10.7	10.5	11.3
Qalıq/İstehlak nisbəti	80.4%	51.5%	53.3%	61.6%

Mənbə: <https://www.cottoninc.com/market-data/monthly-economic-newsletter/>

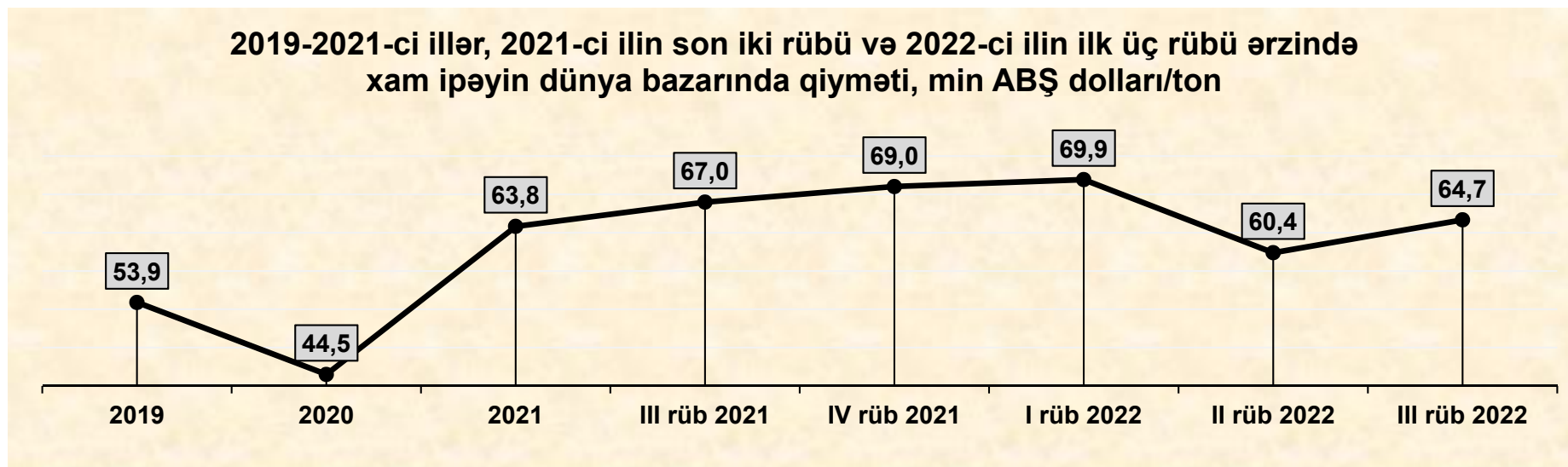
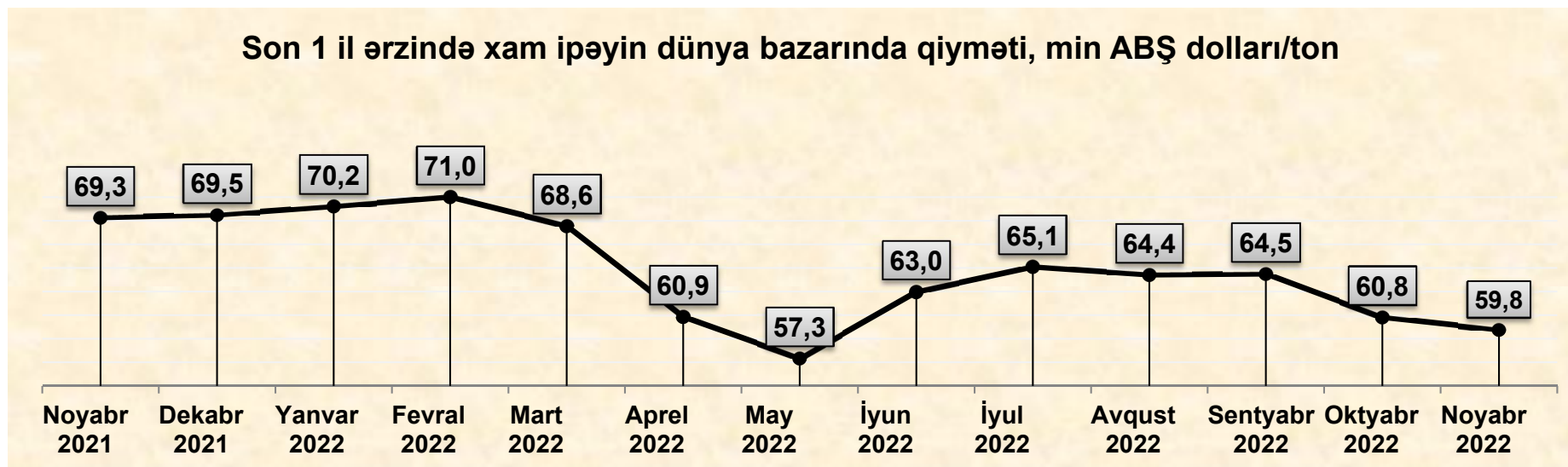
➤ Pambığın dünya bazar qiymətində 2022-ci ilin iyun ayından başlayan azalma tendensiyası noyabr ayında cüzi artımla əvəz olunmuşdur. Noyabr ayında pambığın 1 kiloqramının qiyməti əvvəlki aya nisbətən 1.4% artaraq 2.23 ABŞ dolları səviyyəsinə yüksəlmişdir.



Mənbə: <https://www.worldbank.org/en/research/commodity-markets#1>

Xam ipəyin dünya bazarı qiymətinə dair qısa icmal

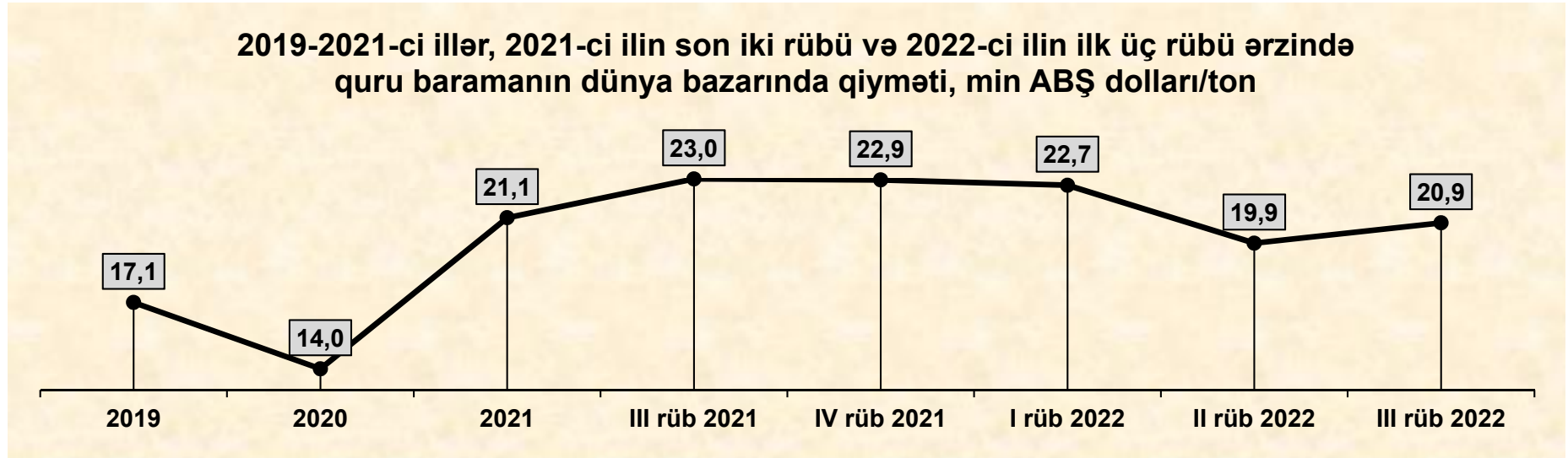
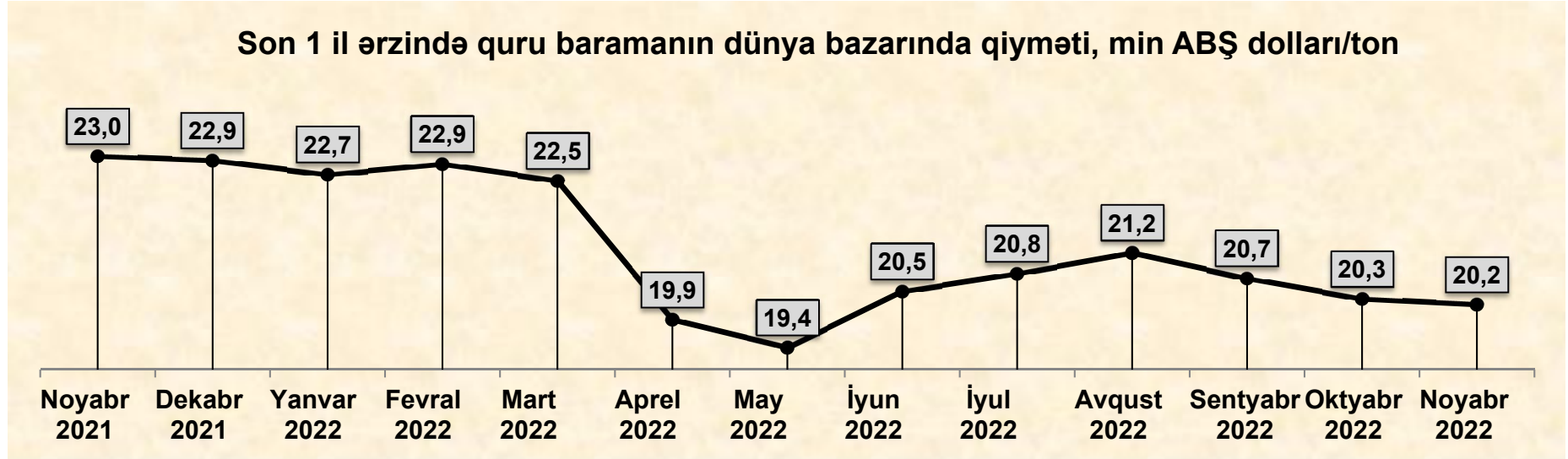
➤ 2022-ci ilin noyabr ayında dünya bazarında xam ipəyin qiyməti əvvəlki aya nisbətən 1.7% azalaraq 59.8 min ABŞ dolları/ton səviyyəsində qərarlaşmışdır.



Mənbə: <http://www.sunsirs.com/uk/sdetail-month--.html>

Quru baramanın dünya bazarı qiymətinə dair qısa icmal

➤ 2022-ci ilin oktyabr ayında dünya bazarında quru baramanın qiyməti əvvəlki aya nisbətən 0.5% azalaraq tona 20.2 min ABŞ dolları olmuşdur.

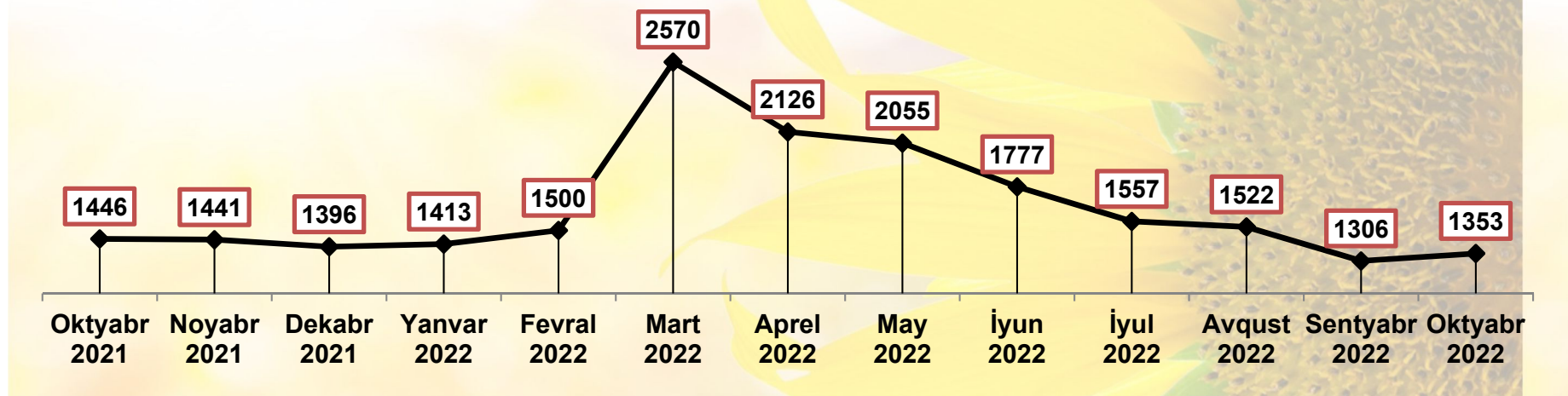


Mənbə: <http://www.sunsirs.com/uk/sdetail-month--.html>

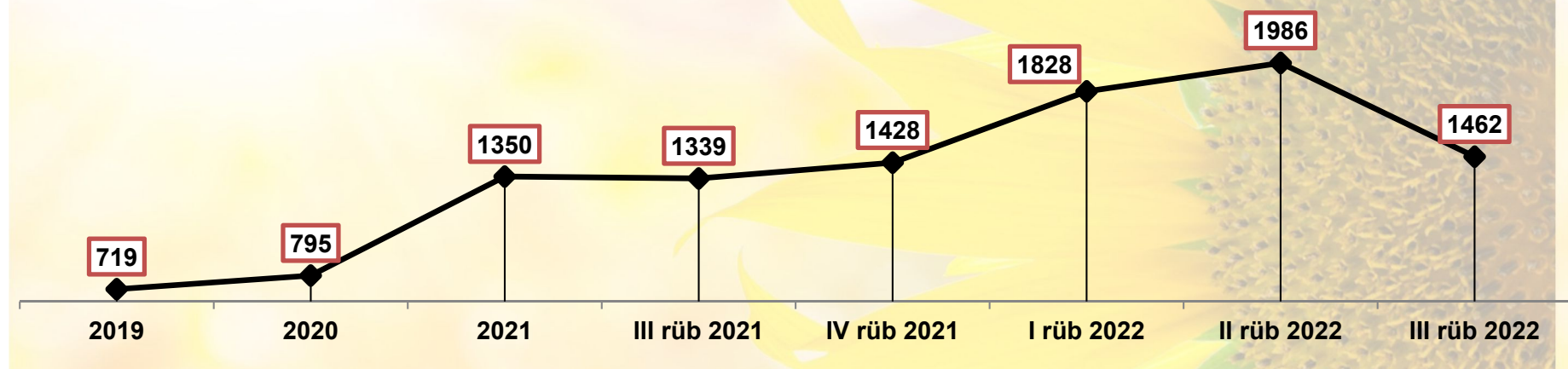
Günəbaxan yağının Avropa bazarı qiymətinə dair qısa icmal

➤ 2022-ci ilin mart ayında kəskin artan günəbaxan yağının qiyməti növbəti aylarda ardıcıl olaraq azalsa da, oktyabr ayında yenidən artmışdır. Əvvəlki aya nisbətən 3.6% artan qiymət 1353 ABŞ dollarına qalxmışdır.

Son 1 il ərzində günəbaxan yağının Avropa bazarında qiyməti, ABŞ dolları/ton




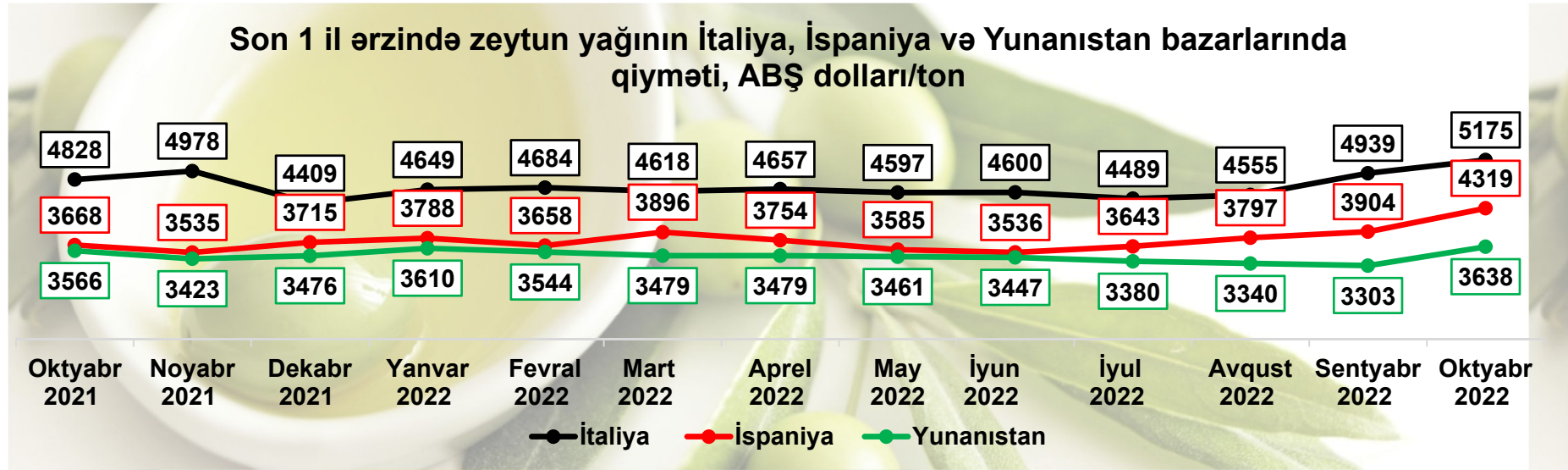
2019-2021-ci illər, 2021-ci ilin son iki rübü və 2022-ci ilin ilk üç rübü ərzində günəbaxan yağının Avropa bazarında qiyməti, ABŞ dolları/ton



Mənbə: <https://www.fas.usda.gov/data/oilseeds-world-markets-and-trade>

Zeytun yağının dünya bazarı qiymətinə dair qısa icmal

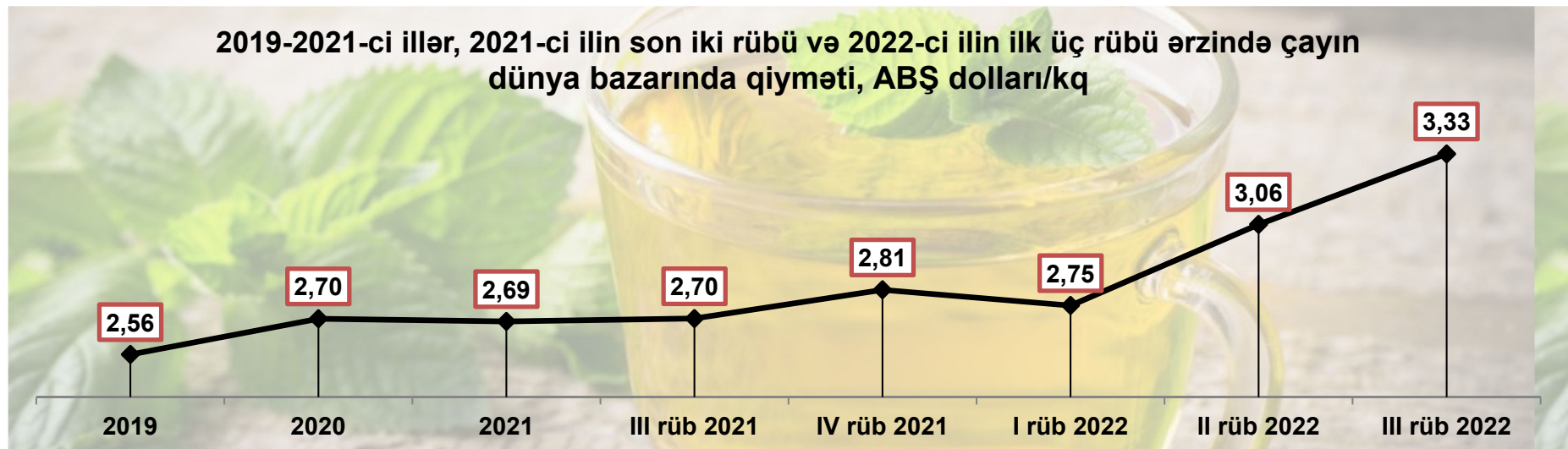
➤ 2022-ci ilin oktyabr ayında zeytun yağının 1 tonunun qiyməti əvvəlki aya nisbətən İtaliya bazarında 4.8%, İspaniya bazarında 10.6%, Yunanıstan bazarında isə 10.1% artmaqla müvafiq olaraq 5175, 4319 və 3638 ABŞ dolları təşkil etmişdir.



Mənbə: <https://www.internationaloliveoil.org/what-we-do/economic-affairs-promotion-unit/#prices>

Çayın dünya bazarı qiymətinə dair qısa icmal

➤ 2022-ci ilin sentyabr ayında çayın qiymətində müşahidə edilən azalma noyabr ayında da davam etmişdir. Noyabr ayında çayın 1 kiloqramının dünya bazarı qiyməti əvvəlki aya nisbətən 2.5% azalaraq 3.1 ABŞ dolları səviyyəsinə düşmüşdür.

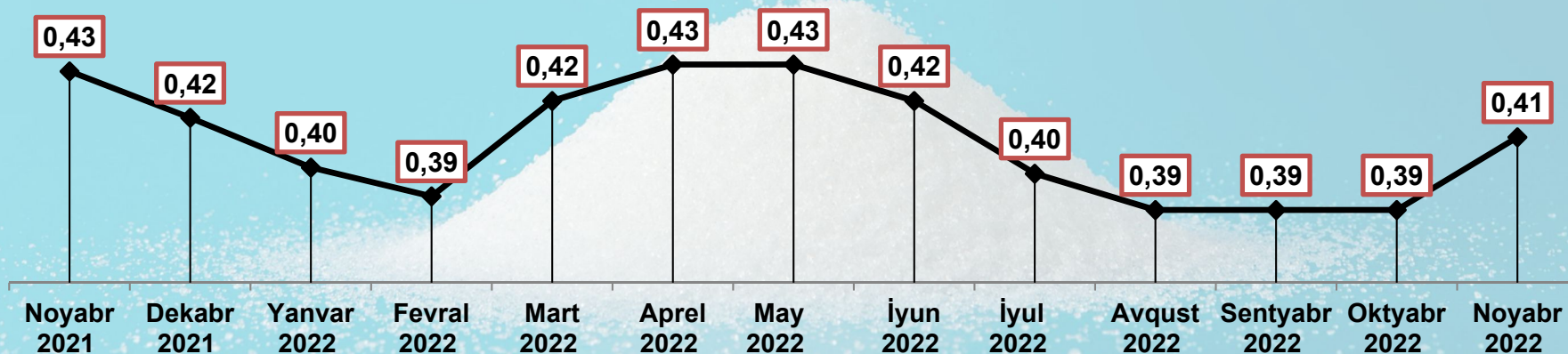


Mənbə: <https://www.worldbank.org/en/research/commodity-markets#1>

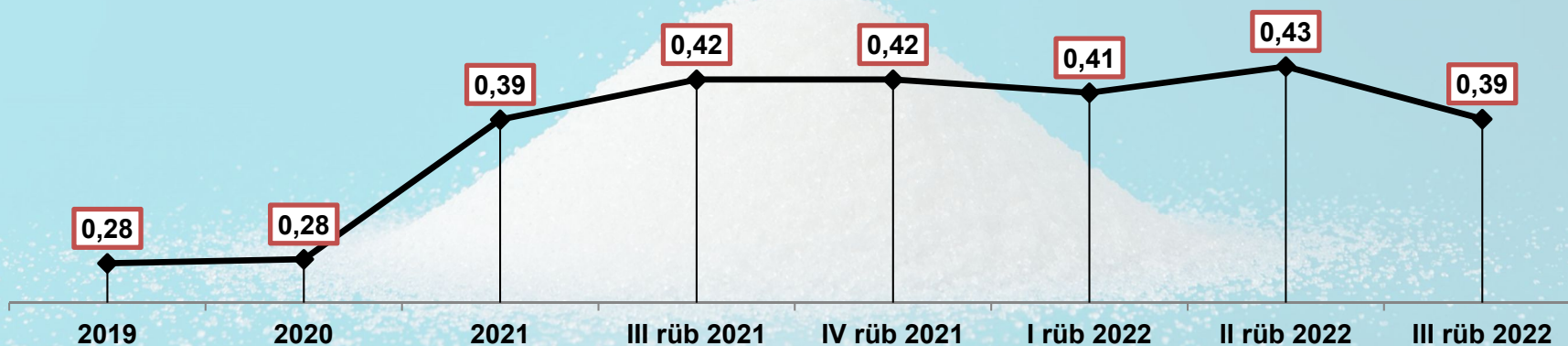
Şəkərin dünya bazarı qiymətinə dair qısa icmal

➤ Şəkərin dünya bazarı qiyməti 2022-ci ilin noyabr ayında son üç aylıq sabit qiymətdən sonra 5.1% artaraq 0.41 ABŞ dolları/kq səviyyəsinə yüksəlmişdir.

Son 1 il ərzində şəkərin dünya bazarında qiyməti, ABŞ dolları/kq



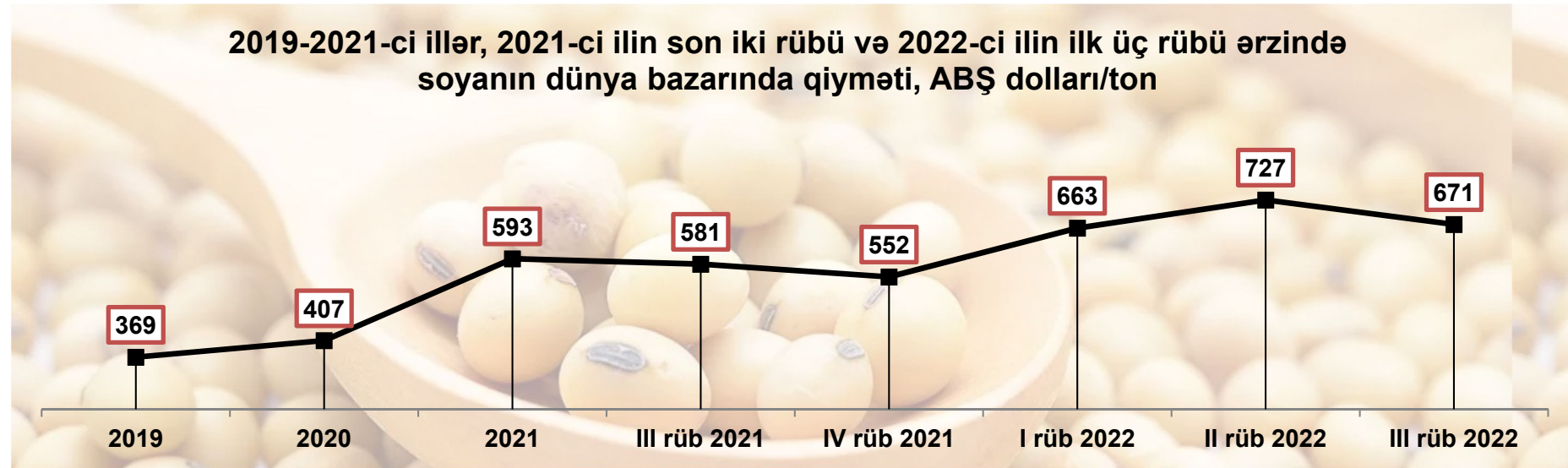
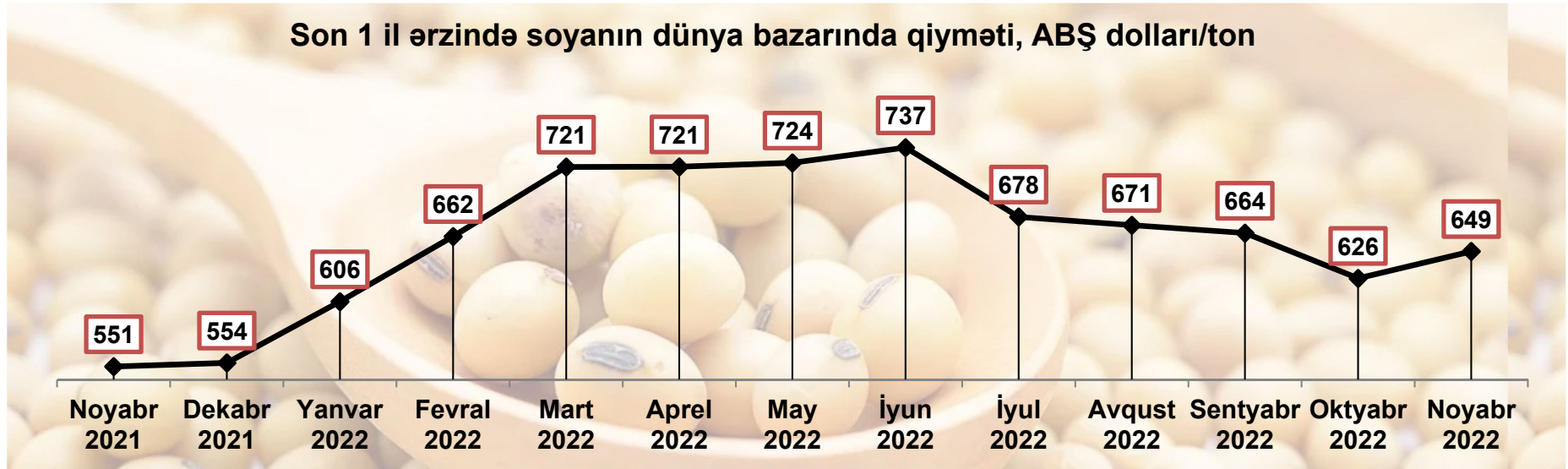
2019-2021-ci illər, 2021-ci ilin son iki rübü və 2022-ci ilin ilk üç übü ərzində şəkərin dünya bazarında qiyməti, ABŞ dolları/kq



Mənbə: <https://www.worldbank.org/en/research/commodity-markets#1>

Soyanın dünya bazarı qiymətinə dair qısa icmal

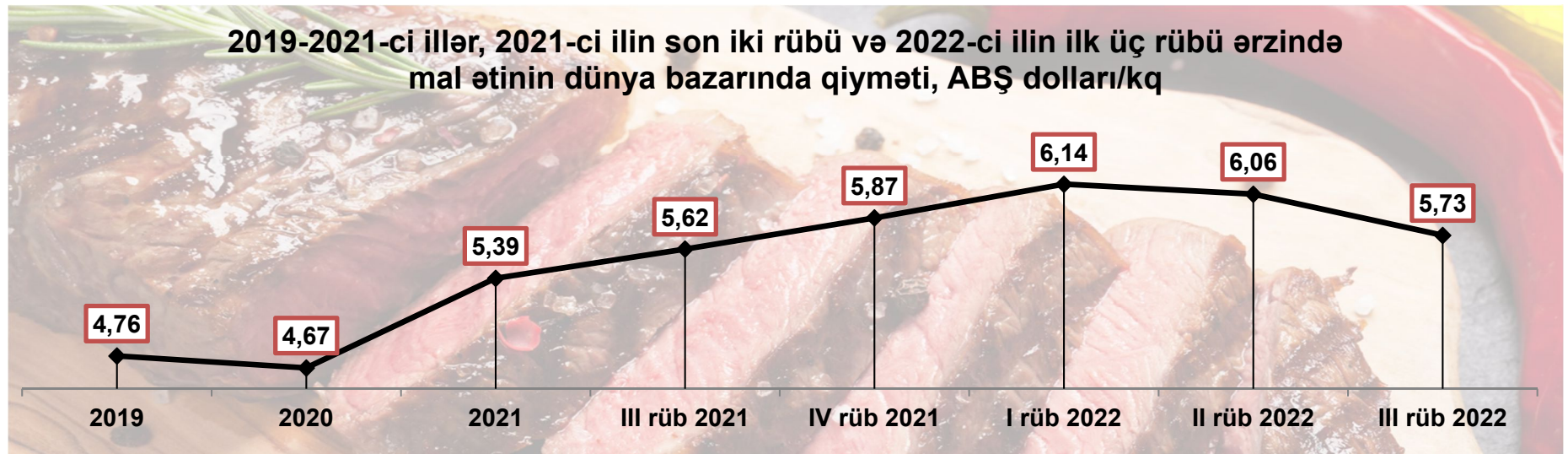
➤ Soya qiymətlərində 2022-ci ilin ortalarından başlayan azalma noyabr ayında artım ilə əvəz olunmuşdur. Qiymət əvvəlki aya nisbətən 3.7% artaraq 649 ABŞ dolları səviyyəsində qərarlaşmışdır.



Mənbə: <https://www.worldbank.org/en/research/commodity-markets#1>

Mal ətinin dünya bazarı qiymətinə dair qısa icmal

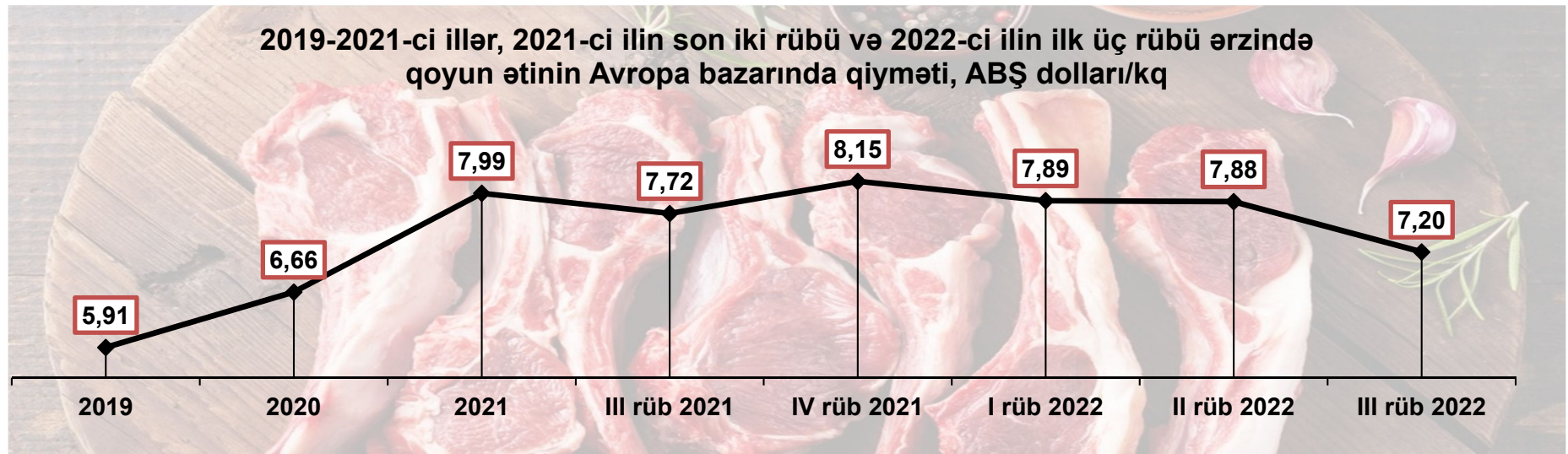
➤ Son 7 ayda mal ətinin qiymətində müşahidə olunan azalma trendi noyabr ayında da davam etmişdir. Noyabr ayında mal ətinin 1 kiloqramının dünya bazarı qiyməti əvvəlki aya nisbətən 4.8% azalaraq 5.20 ABŞ dolları səviyyəsinə düşmüşdür.



Mənbə: <https://www.worldbank.org/en/research/commodity-markets#1>

Qoyun ətinin Avropa bazarı qiymətinə dair qısa icmal

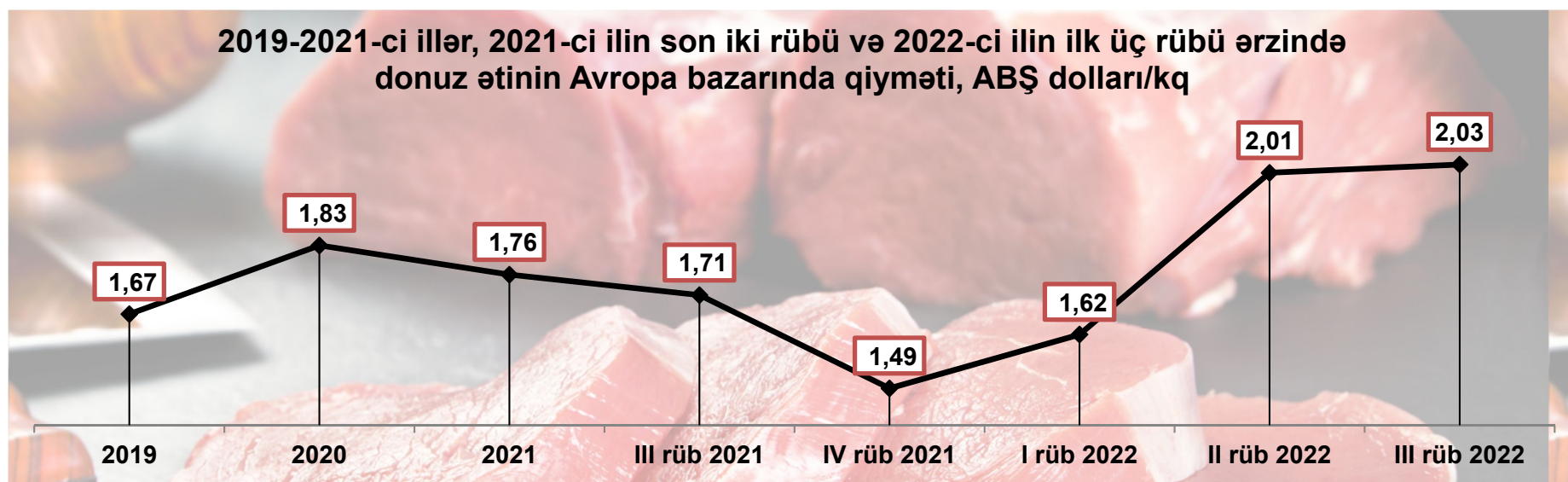
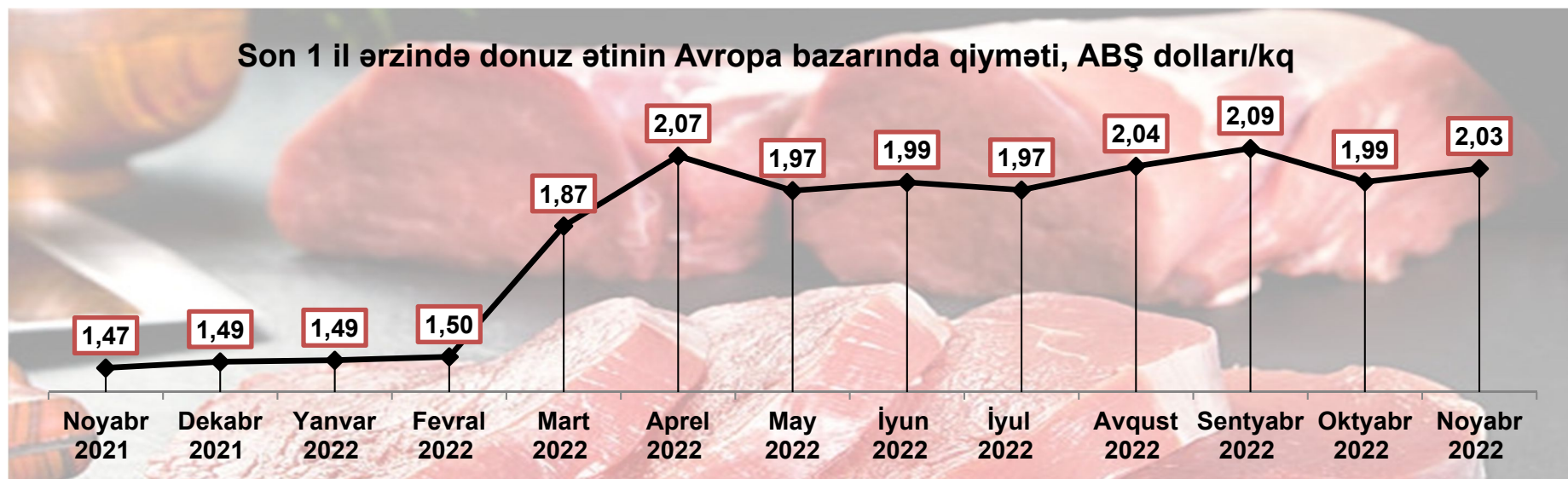
➤ Qoyun ətinin qiymətində əvvəlki 4 ayda müşahidə olunan azalma trendi noyabr ayında artım ilə əvəz olunmuşdur. Avropa bazarında bu ətin 1 kiloqramının qiyməti ötən aya nisbətən 7.5% artaraq 7.45 ABŞ dolları səviyyəsində qərarlaşmışdır.



Mənbə: <https://agridata.ec.europa.eu/extensions/DataPortal/prices.html>

Donuz ətinin Avropa bazarı qiymətinə dair qısa icmal

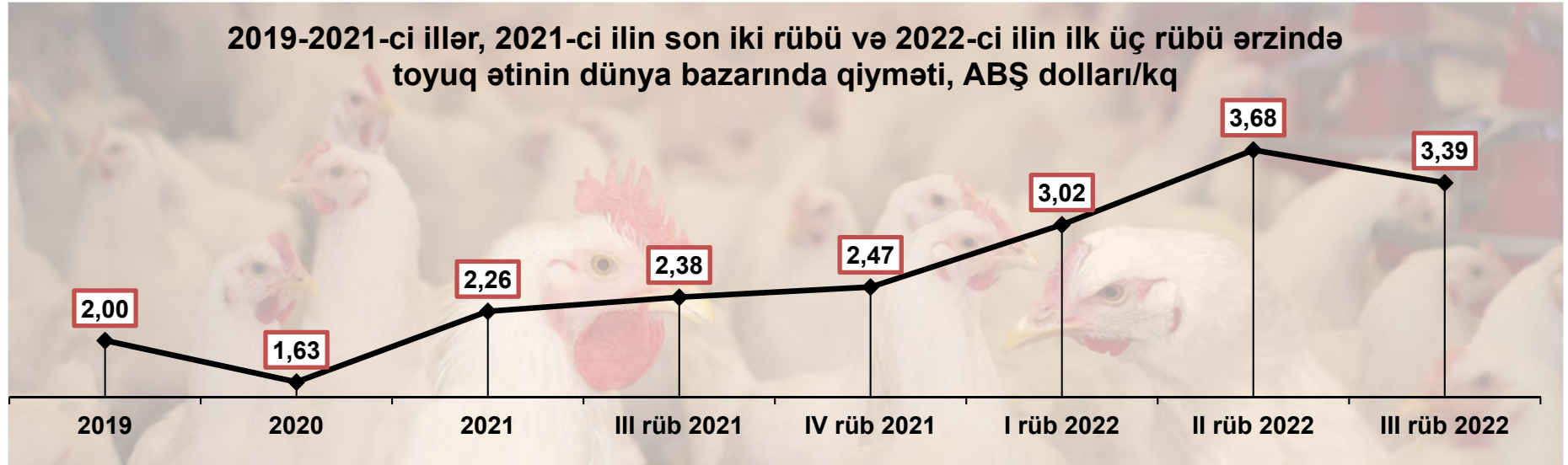
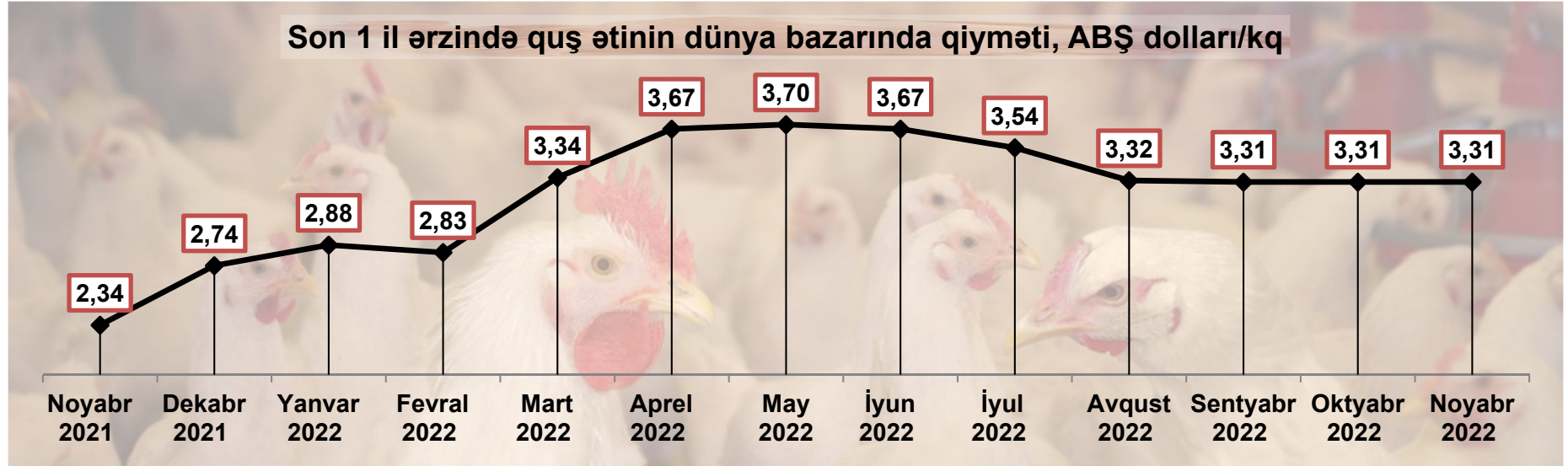
➤ 2022-ci ilin noyabr ayında donuz ətinin 1 kiloqramının Avropa bazarı qiyməti əvvəlki aya nisbətən 1.9% artaraq 2 ABŞ dolları olmuşdur.



Mənbə: <https://agridata.ec.europa.eu/extensions/DataPortal/prices.html>

Quş ətinin dünya bazarı qiymətinə dair qısa icmal


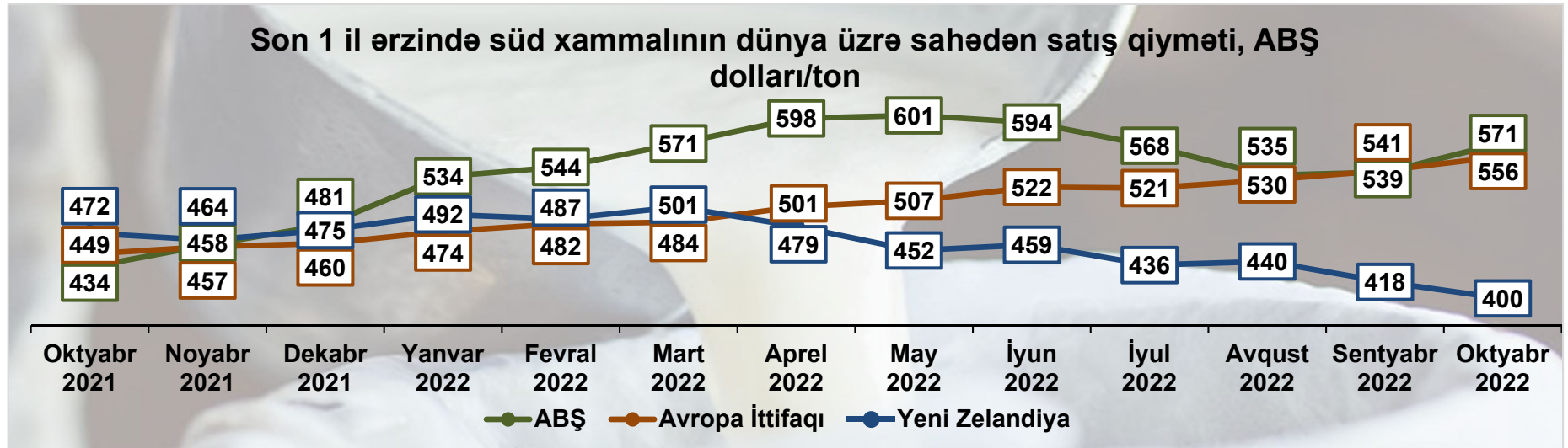
➤ 2022-ci ilin noyabr ayında quş ətinin 1 kiloqramının dünya bazarı qiyməti əvvəlki aya nəzərən sabit qalıb, 3.31 ABŞ dolları səviyyəsində qərarlaşmışdır.



Mənbə: <https://www.worldbank.org/en/research/commodity-markets#1>

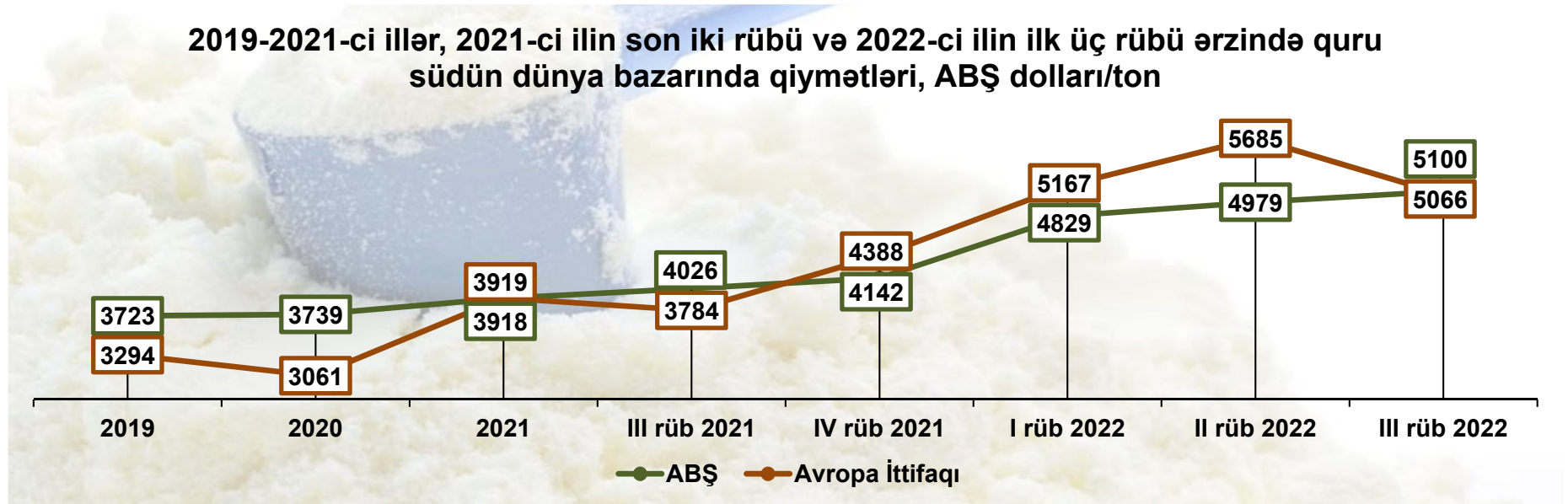
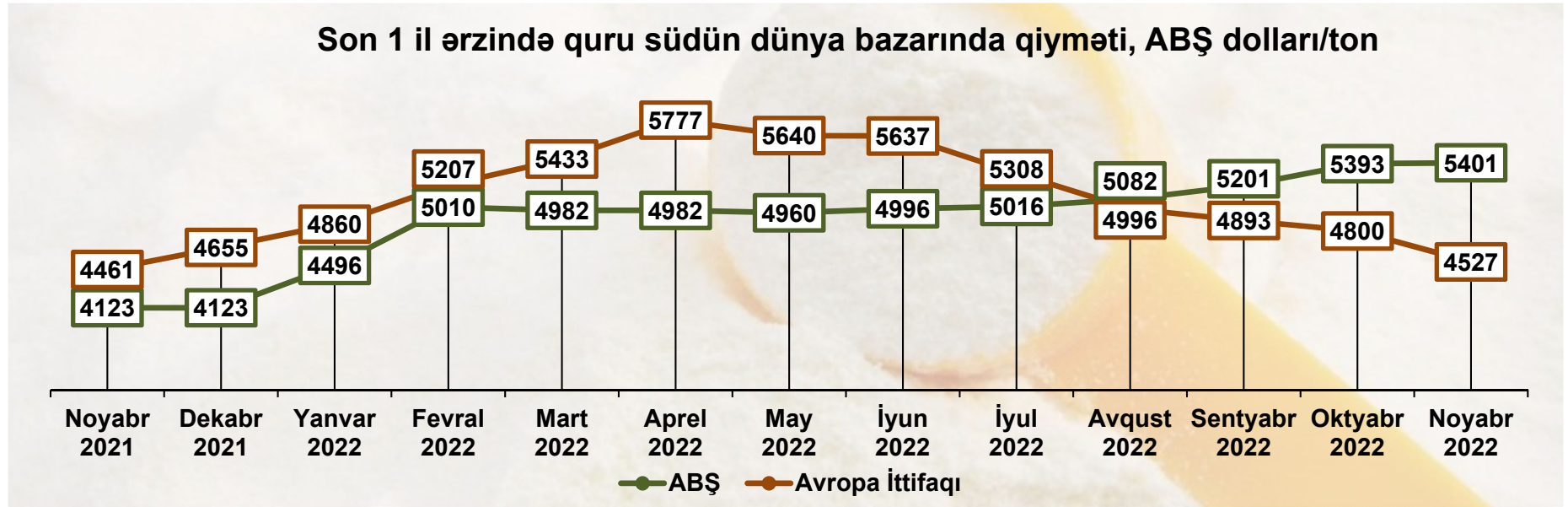
Südün dünya bazarı qiymətinə dair qısa icmal

➤ 2022-ci ilin oktyabr ayında əvvəlki ayla müqayisədə süd xammalının 1 tonunun fermadan satış qiyməti ABŞ-da 6%, Avropa İttifaqında 3% artmaqla müvafiq olaraq 571 və 556 ABŞ dolları, Yeni Zelandiyada isə 4% azalmaqla 400 ABŞ dolları olmuşdur.



Mənbə: <https://www.clal.it/en/index.php>

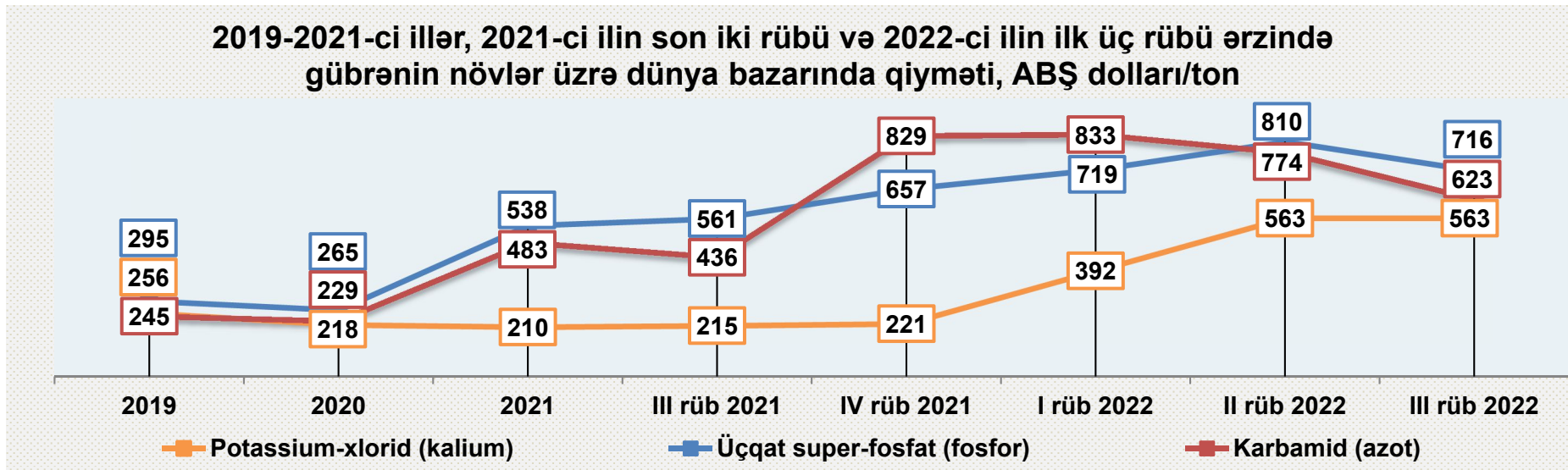
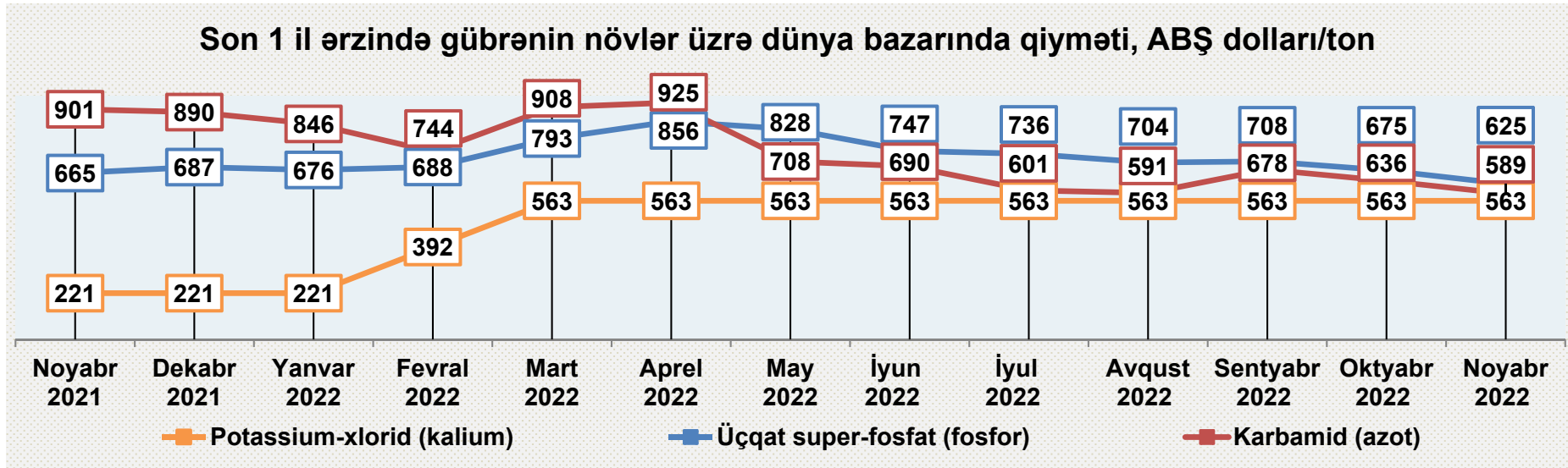
➤ Quru südün 1 tonunun qiyməti 2022-ci ilin noyabr ayında əvvəlki ayla müqayisədə ABŞ-da cüzi artaraq 5401 ABŞ dolları, Avropa İttifaqında isə 5.7% azalaraq 4527 ABŞ dolları olmuşdur.



Mənbə: <https://www.clal.it/en/index.php>

Gübrənin dünya bazarı qiymətinə dair qısa icmal


➤ Noyabr ayında kalium gübrəsinin qiyməti əvvəlki aya nisbətən sabit qalmış, fosfor və azot gübrələrinin qiyməti isə müvafiq olaraq 7.4% və 7.5% azalmışdır.



Mənbə: <https://www.worldbank.org/en/research/commodity-markets>




Əlaqə:

 (+994 12) 599-08-88

 www.atm.gov.az

 info@atm.gov.az

 Nizami küçəsi, 92
AZ 1010 Bakı, Azərbaycan

 **AQRAR TƏDQIQATLAR
MƏRKƏZİ**