

Kənd Təsərrüfatı və Ərzaq Məhsulları üzrə Dünya Bazarı Konyukturasına dair Qısa İcmal

Mündəricat

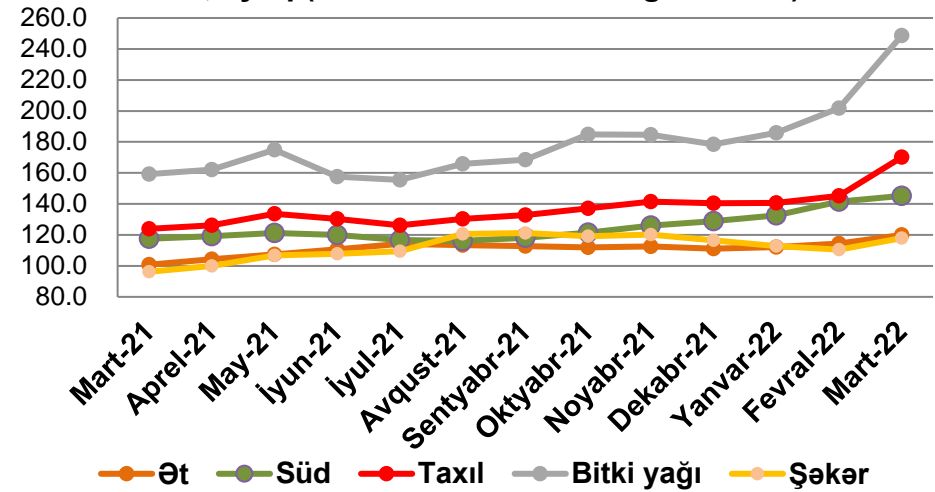
FAO-nun qlobal ərzaq qiymətləri indeksinə dair hesabatı	2
Buğda üzrə dünya bazarı konyukturasına dair qısa icmal	3
Buğdanın Rusiya Federasiyasında qiyməti	6
Arpanın dünya bazarı qiymətinə dair qısa icmal	7
Düyünün dünya bazarı qiymətinə dair qısa icmal	8
Qarğıdalının dünya bazarı qiymətinə dair qısa icmal	9
Pambıq üzrə dünya bazarı konyukturasına dair qısa icmal	10
Xam ipəyin dünya bazarı qiymətinə dair qısa icmal	12
Quru baramanın dünya bazarı qiymətinə dair qısa icmal	13
Günəbaxan yağının Avropa bazarı qiymətinə dair qısa icmal	14
Çayın dünya bazarı qiymətinə dair qısa icmal	15
Zeytun yağının dünya bazarı qiymətinə dair qısa icmal	16
Şəkərin dünya bazarı qiymətinə dair qısa icmal	17
Soyanın dünya bazarı qiymətinə dair qısa icmal	18
Mal ətinin dünya bazarı qiymətinə dair qısa icmal	19
Qoyun ətinin dünya bazarı qiymətinə dair qısa icmal	20
Donuz ətinin Avropa bazarı qiymətinə dair qısa icmal	21
Quş ətinin dünya bazarı qiymətinə dair qısa icmal	22
Qaba yunun dünya bazarı qiymətinə dair qısa icmal	23
Südün dünya bazarı qiymətinə dair qısa icmal	24
Gübrənin dünya bazarı qiymətinə dair qısa icmal	26

FAO-nun global ərzaq qiymətləri indeksinə dair hesabatı (FAO-nun 8 Aprel 2022-ci il tarixli açıqlaması)

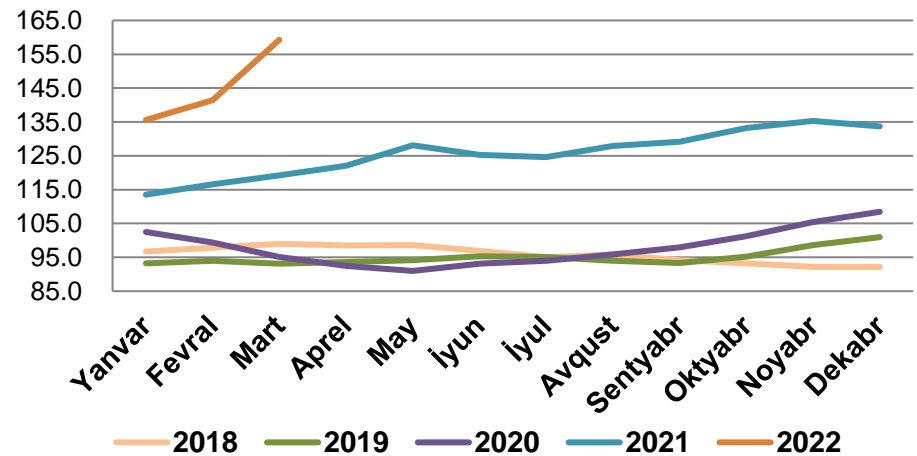
FAO-nun Ərzaq Qiymətləri İndeksi 2022-ci ilin mart ayında tarixinin ən yüksək həddinə çatmışdır.

- ✚ **Qlobal Ərzaq Qiyməti İndeksi** 2022-ci ilin mart ayında orta hesabla 159.3 bənd təşkil edib, əvvəlki ay ilə müqayisədə 12.6% (17.9 bənd), ötən ilin mart ayı ilə müqayisədə isə 33.6% (40.1 bənd) **çoxdur**.
- ✚ **Ət Məhsullarının Qiymət İndeksi** mart ayında orta hesabla 120.0 bənd təşkil edib, əvvəlki ay ilə müqayisədə 4.8% (5.5 bənd), ötən ilin mart ayı ilə müqayisədə isə 19.0% (19.2 bənd) **çoxdur**.
- ✚ **Süd Məhsullarının Qiymət İndeksi** mart ayında orta hesabla 145.2 bənd təşkil edib, əvvəlki ay ilə müqayisədə 2.6% (3.7 bənd), ötən ilin mart ayı ilə müqayisədə isə 23.6% (27.7 bənd) **çoxdur**.
- ✚ **Taxıl Qiyməti İndeksi** mart ayında orta hesabla 170.1 bənd təşkil edib, əvvəlki ay ilə müqayisədə 17.1% (24.9 bənd), ötən ilin mart ayı ilə müqayisədə isə 37.3% (46.2 bənd) **çoxdur**.
- ✚ **Bitki Yağlarının Qiymət İndeksi** mart ayında orta hesabla 248.6 bənd təşkil edib, əvvəlki ay ilə müqayisədə 23.2% (46.9 bənd), ötən ilin mart ayı ilə müqayisədə isə 56.1% (89.3 bənd) **çoxdur**.
- ✚ **Şəkər Məhsullarının Qiymət İndeksi** mart ayında orta hesabla 117.9 bənd təşkil edib, əvvəlki ay ilə müqayisədə 6.7% (7.4 bənd), ötən ilin mart ayı ilə müqayisədə isə 22.6% (21.7 bənd) **çoxdur**.

FAO-nun ərzaq qiymətləri indeksi, məhsullar üzrə, aylıq (2014-2016-cı illər 100 götürülüb)



FAO-nun ərzaq qiymətləri indeksi, illik (2014-2016-cı illər 100 götürülüb)



Mənbə: <http://www.fao.org/worldfoodsituation/foodpricesindex/en/>

Buğda üzrə dünya bazarı konyukturasına dair qısa icmal

(ABŞ-ın Kənd Təsərrüfatı Nazirliyinin 8 Aprel 2022-ci il tarixli hesabatı əsasında hazırlanıb)

- 2021/2022-ci məhsul ili üzrə qlobal buğda istehsalının əvvəlki məhsul ili ilə müqayisədə 3 milyon ton artaraq 779 milyon ton olacağı proqnozlaşdırılır.

Dünya üzrə buğda bazarının tələb-təklif balansı, milyon ton

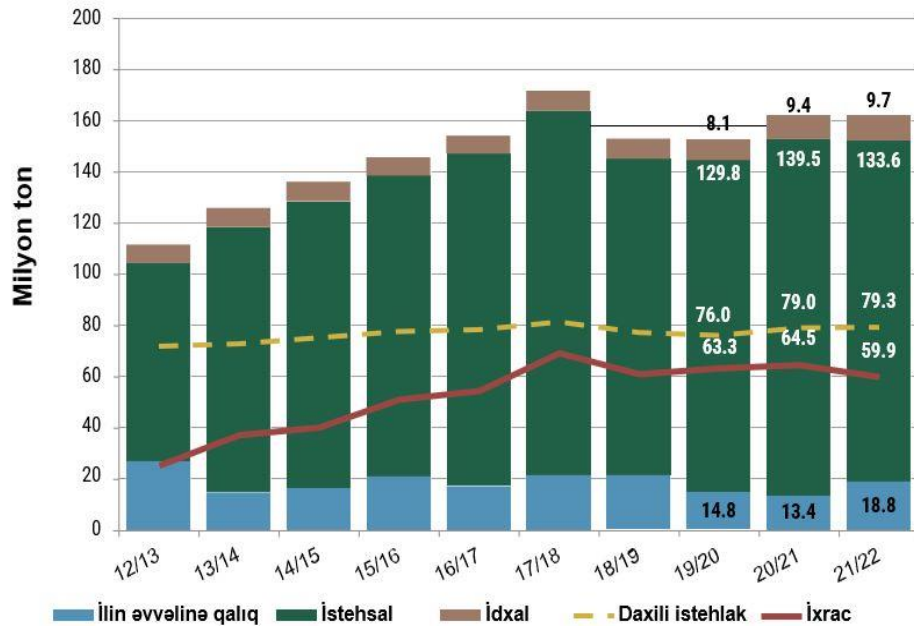
		2019/2020	2020/2021	2021/2022
TƏKLİF	İlin əvvəlinə qalıq	281	297	291
	İstehsal	762	776	779
	Cəmi təklif	1044	1073	1070
TİCARƏT	İdxal / İxrac	194	203	200
TƏLƏB	Ərzaq və toxum	607	625	629
	Yem	140	158	162
	Cəmi istifadə	747	782	791
İLİN SONUNA QALIQ		297	291	278
DÜNYA ÜZRƏ EHTİYATLARIN İSTEHLAKA NİSBƏTİ, %		40	37	35

Mənbə: www.uswheat.org

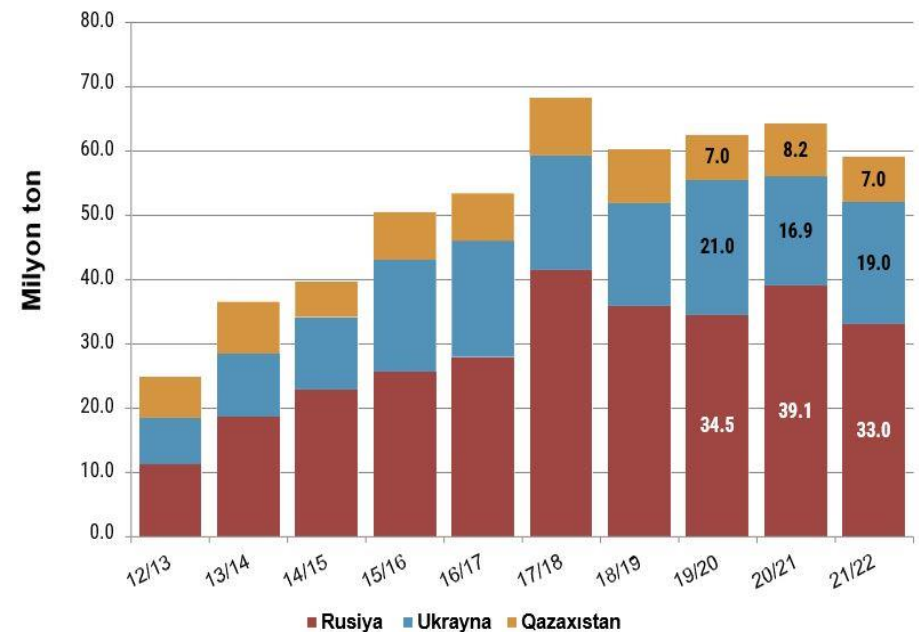
- Qlobal miqyasda məcmu təklifin həcm göstəricisinin 2020/2021-ci məhsul ili ilə müqayisədə 3 milyon ton azalaraq 1070 milyon ton olacağı təxmin edilir.
- Dünya buğda ticarətinin 2021/2022-ci məhsul ilində əvvəlki məhsul ili ilə müqayisədə 3 milyon ton azalaraq 200 milyon ton olacağı proqnozlaşdırılır.
- 2020/2021-ci məhsul ilinə nəzərən cari məhsul ilində əsas buğda ixracatçısı olan ölkələrdə ixrac edilə bilən buğdanın həcmi 4.72% azalaraq 222 milyon ton olması proqnozlaşdırılır.
- 2020/2021-ci məhsul ilinə nəzərən 2021/2022-ci məhsul ilində dünyada buğda üzrə istehlakın 1.15% artaraq 791 milyon ton olacağı proqnozlaşdırılır.

- Proqnozlar reallaşacağı təqdirdə qlobal buğda ehtiyatlarının həcmnin 2020/2021-ci məhsul ili ilə müqayisədə 4.47% azalaraq 278 milyon ton olacağı gözlənilir. Buna uyğun olaraq, dünya üzrə ehtiyatların istehlaka nisbəti göstəricisi 35.1% səviyyəsində olacaq.
- Ötən mövsümə nəzərən cari mövsümdə əsas buğda ixracatçısı olan ölkələrdə ilin əvvəlinə olan qalıq həcmi 1.64% azalaraq 60.0 milyon ton, istehsal həcmi isə 2020/2021-ci məhsul ili ilə müqayisədə 6.0 milyon ton az (382.0 milyon ton) olacağı gözlənilir. Bununla da, əsas ixracat ölkələri üzrə ümumi təklif səviyyəsi 7.0 milyon ton az (442.0 milyon ton) olacaq.
- Çində buğda ehtiyatlarının həcmnin 2020/2021-ci məhsul ili ilə müqayisədə 1.39% azalaraq 142 milyon ton olması gözlənilir.
- Qara dəniz regionu ölkələri qrupu üzrə əvvəlki məhsul ilinə nəzərən 2021/2022-ci məhsul ilində istehsal həcmnin 4.23% azalaraq 133.6 milyon ton olması, ixracın isə 7.13% azalaraq 59.9 milyon ton olması proqnozlaşdırılır.

Qara dəniz ölkələri qrupu üzrə icmal



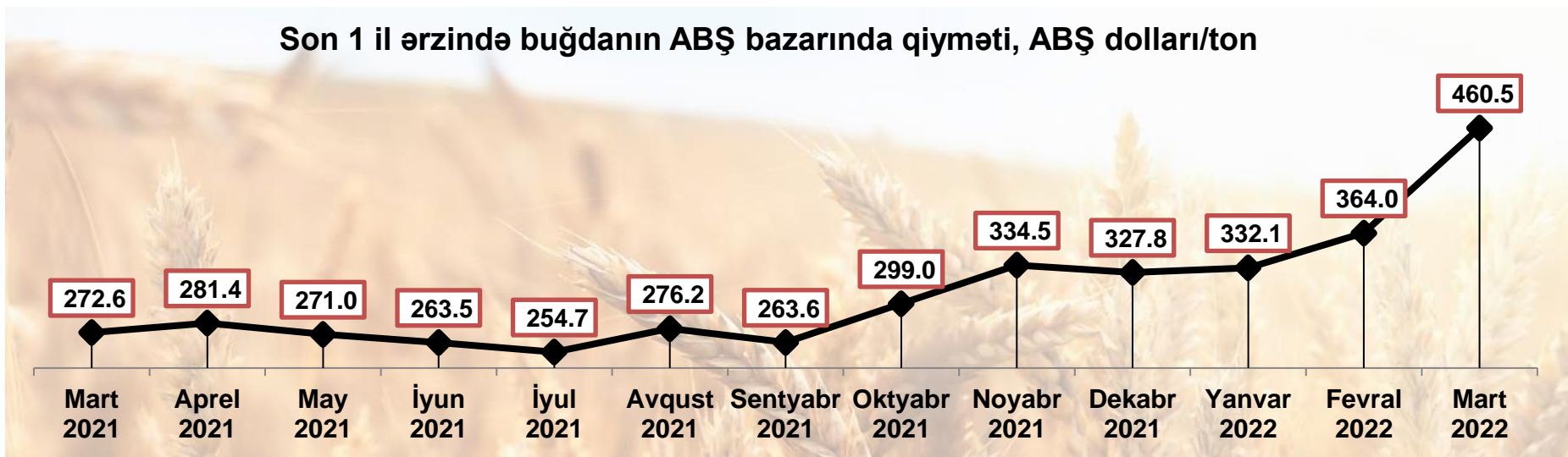
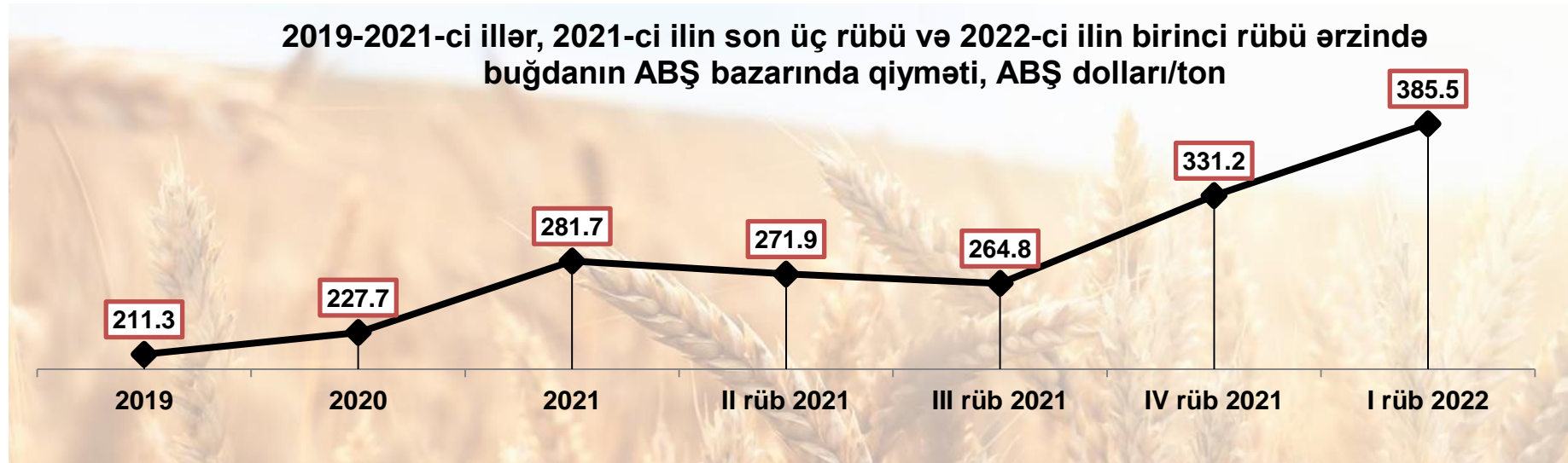
Qara dəniz ölkələri qrupu üzrə ixrac



Mənbə: www.uswheat.org

Bu qrupda əsas istehsalçılar Rusiya, Ukrayna və Qazaxıstandır.

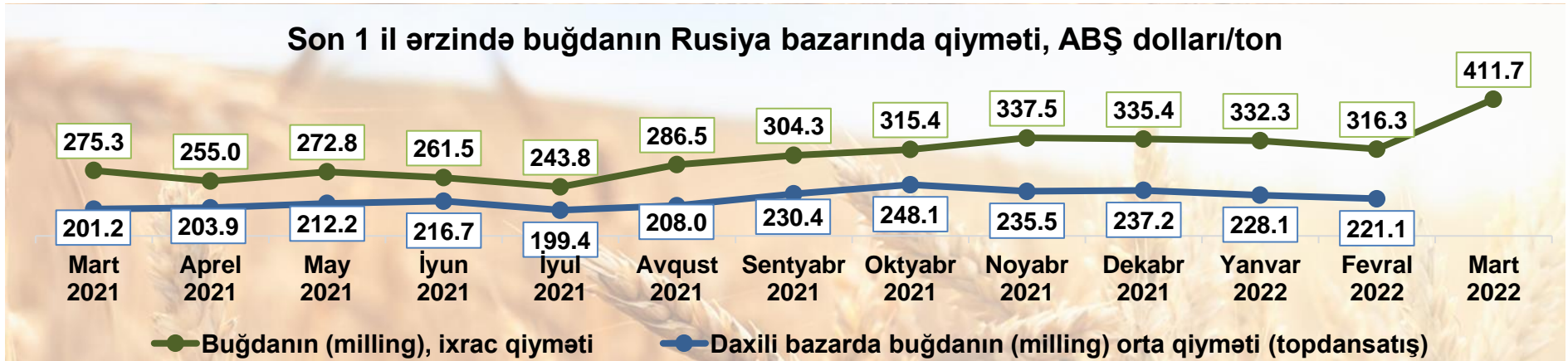
- 2019-2021-ci illər ərzində buğdanın ABŞ bazarı qiymətində artım müşahidə olunmuşdur. 2021-ci ilin dördüncü rübündən başlayan artım, 2022-ci ilin birinci rübündə də davam etmişdir. Aylıq müşahidə dövründə isə 2021-ci ilin oktyabr ayından artım tendensiyası müşahidə edilir. 2022-ci ilin mart ayında buğdanın 1 tonunun ABŞ bazarında qiyməti əvvəlki ay ilə müqayisədə 26.51% artaraq 460.5 ABŞ dolları səviyyəsində qərarlaşmışdır.




Mənbə: <https://www.worldbank.org/en/research/commodity-markets#1>

Buğdanın Rusiya Federasiyasında qiyməti

- Rusiyadan ixrac edilən buğdanın qiymətində 2021-ci ilin dekabr ayından etibarən azalma trendi müşahidə edilsə də, 2022-ci ilin mart ayında kəskin artmışdır. 2022-ci ilin mart ayında 1 ton buğdanın ixrac qiyməti əvvəlki aya nisbətən 30.16% artaraq 411.7 ABŞ dolları səviyyəsində qərarlaşmışdır.
- Rusiyanın daxili bazarında buğdanın qiymətində 2021-ci ilin aprel ayından 2021-ci ilin dekabr ayına qədər qeyri-müəyyənlik müşahidə olunmuşdur. 2022-ci ilin fevral ayında 1 ton buğdanın qiyməti əvvəlki aya nisbətən 3.06% azalaraq 221.1 ABŞ dolları olmuşdur.
- 2022-ci ilin mart ayı ərzində buğdanın 1 tonunun qiyməti Qara dəniz portlarında 340.0 ABŞ dollarından 435.0 ABŞ dollarına, Azov dənizi portlarında isə 308.0 ABŞ dollarından 405.0 ABŞ dolları səviyyəsinə qədər yüksəlmişdir.



Mənbə: <http://www.fao.org/qiews/food-prices/tool/public/#/dataset/domestic>



Mənbə: <https://www.apk-inform.com/en/prices>

Arpanın dünya bazarı qiymətinə dair qısa icmal

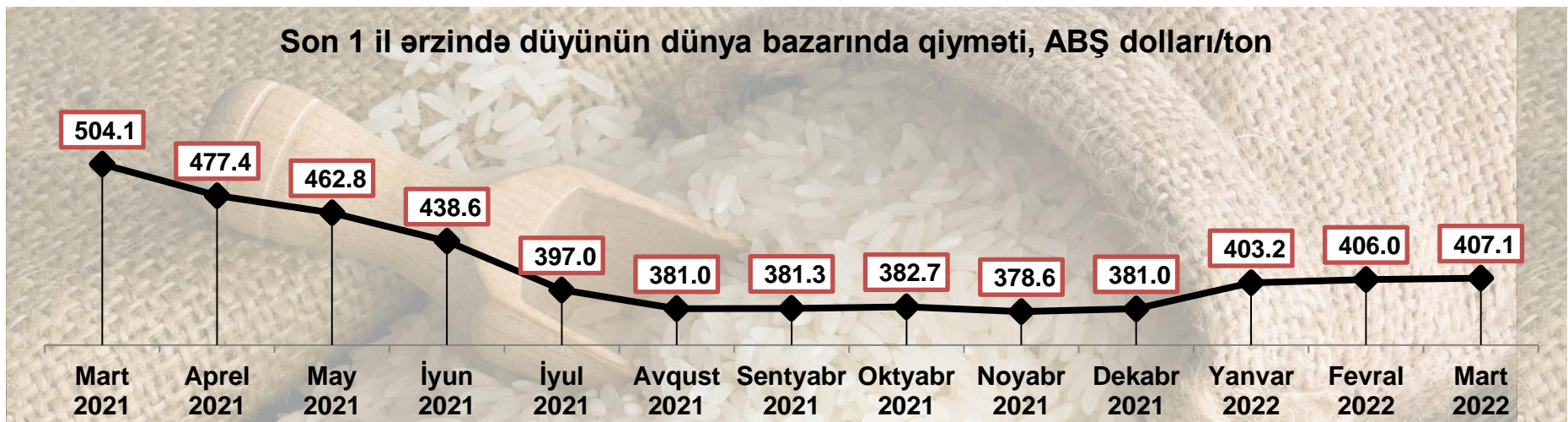
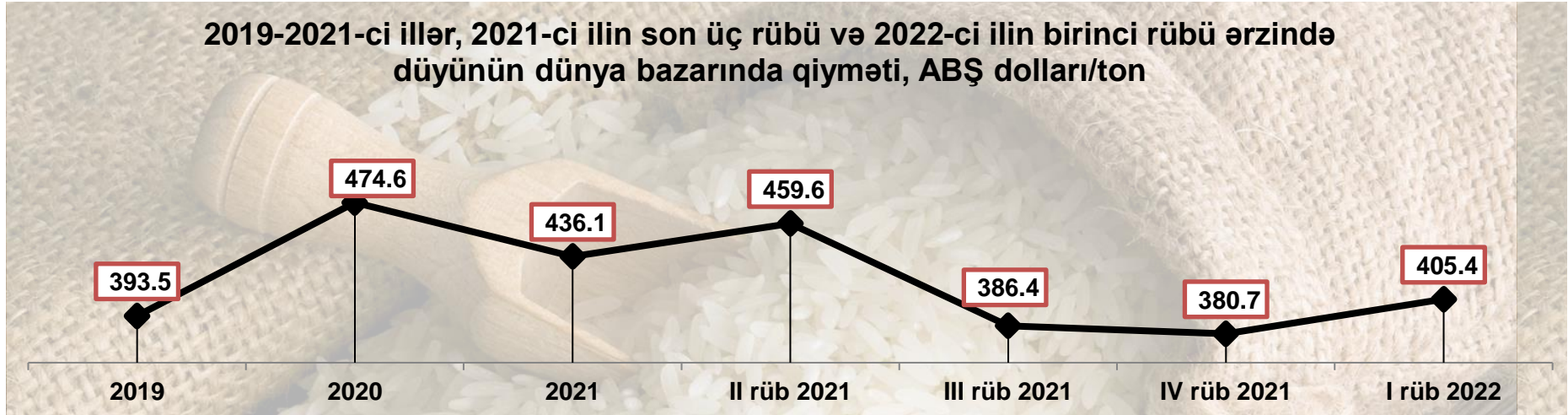
- Arpanın dünya bazarı qiymətində 2018-2020-ci illər ərzində qeyri-müəyyənlik müşahidə olunmuşdur. 2020-ci ilin dördüncü rübündə qeydə alınan artım 2021-ci ilin ilk iki rübündə davam etsə də, üçüncü rübündə ötən rüblə müqayisədə 2.23% azalaraq 175.2 ABŞ dolları səviyyəsində qərarlaşmışdır. Aylıq müşahidə dövründə isə 2021-ci ilin may ayından müşahidə edilən azalma sentyabr ayından etibarən artım ilə əvəzlənmişdir. 2021-ci ilin noyabr ayında isə arpanın 1 tonunun dünya bazarı qiyməti əvvəlki ay ilə müqayisədə 7.52% artaraq 224.4 ABŞ dolları səviyyəsində qərarlaşmışdır.



Mənbə: <https://www.imf.org/en/Research/commodity-prices>

Düyünün dünya bazarı qiymətinə dair qısa icmal

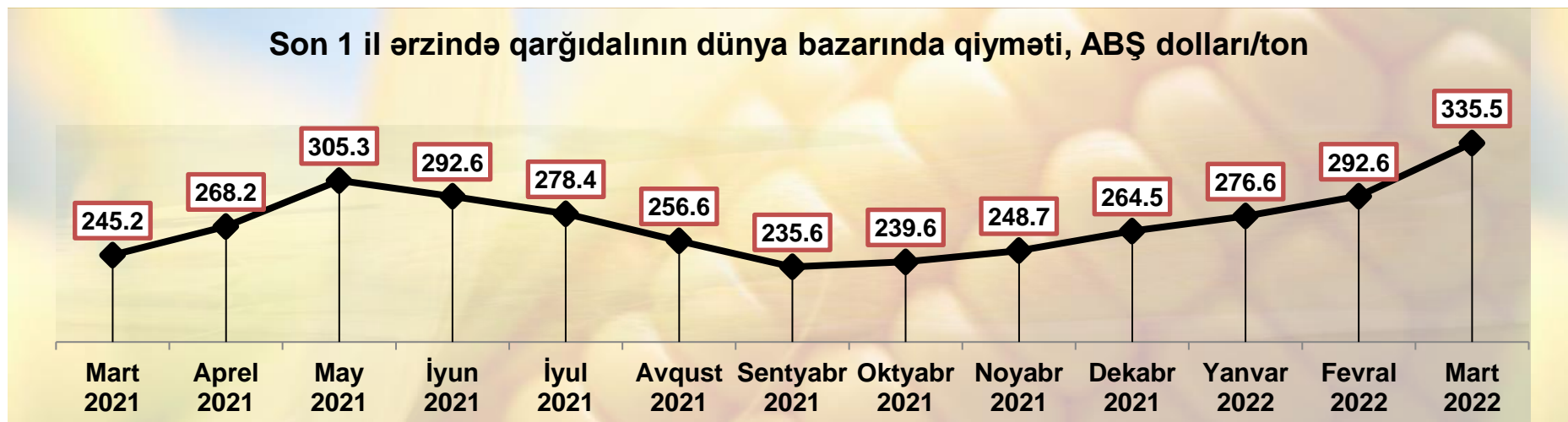

- Düyünün dünya bazarı qiymətində 2019-2021-ci illərdə qeyri-müəyyənlik müşahidə olunmuşdur. 2022-ci ilin birinci rübündə düyünün 1 tonunun dünya bazarı qiyməti əvvəlki rübə nisbətən 6.49% artaraq 405.4 ABŞ dolları təşkil etmişdir. Aylıq müşahidə dövründə isə 2021-ci ilin noyabr ayına qədər davam edən azalma, dekabr ayından etibarən artım ilə əvəz olunmuşdur. 2022-ci ilin mart ayında düyünün 1 tonunun dünya bazarı qiyməti əvvəlki ay ilə müqayisədə 0.27% artaraq 407.1 ABŞ dolları səviyyəsində qərarlaşmışdır.



Mənbə: <https://www.worldbank.org/en/research/commodity-markets#1>

Qarğıdalının dünya bazarı qiymətinə dair qısa icmal

- Qarğıdalının dünya bazarı qiymətində 2021-ci ilin son iki rübündə müşahidə olunan yumşaq azalma 2022-ci ilin birinci rübündə əvvəlki rübə nisbətən 20.16% artaraq 301.6 ABŞ dolları/ton olmuşdur. Aylıq müşahidə dövründə isə qarğıdalının dünya bazarı qiymətində 2021-ci ilin may ayından sentyabr ayınadək azalma müşahidə olunmuşdur. 2021-ci ilin oktyabr ayından etibarən qarğıdalının qiymətində yenidən artım trendi müşahidə edilir. 2022-ci ilin mart ayında qarğıdalının 1 tonunun dünya bazarı qiyməti əvvəlki ay ilə müqayisədə 14.66% artaraq 335.5 ABŞ dolları səviyyəsində qərarlaşmışdır.



Mənbə: <https://www.worldbank.org/en/research/commodity-markets#1>

Pambıq üzrə dünya bazarı konyukturasına dair qısa icmal

Dünya üzrə pambıq balansına əsasən 2021/22-ci məhsul ili ərzində pambığın istehsalında 2020/21-ci məhsul ili ilə müqayisədə artım qeydə alınacağı proqnozlaşdırılır. Çinin pambıq ehtiyatlarındakı azalma, həmçinin dünya üzrə pambığın fabrik istehlakındakı artım qlobal ehtiyatlarda azalmaya gətirib çıxaracaqdır.

Cədvəl 1. Dünya üzrə pambıq balansı (Çin də daxil olmaqla)

Milyon ton	2016/2017	2017/2018	2018/2019	2019/2020	2020/2021	2021/2022 Proqnoz
İlin əvvəlinə qalıq	19.7	17.7	17.7	17.5	21.1	19.0
İstehsal	23.2	27.0	25.8	26.3	24.3	26.2
Təklif	42.9	44.6	43.5	43.8	45.5	45.2
Fabrik istehlakı	25.3	26.9	26.3	22.6	26.6	27.0
İlin sonuna qalıq	17.5	17.7	17.5	21.1	19.0	18.2
Qalıq/İstehlak nisbəti	69.0%	65.6%	66.5%	93.6%	71.0%	67.2%

Cədvəl 2. Çinin pambıq balansı

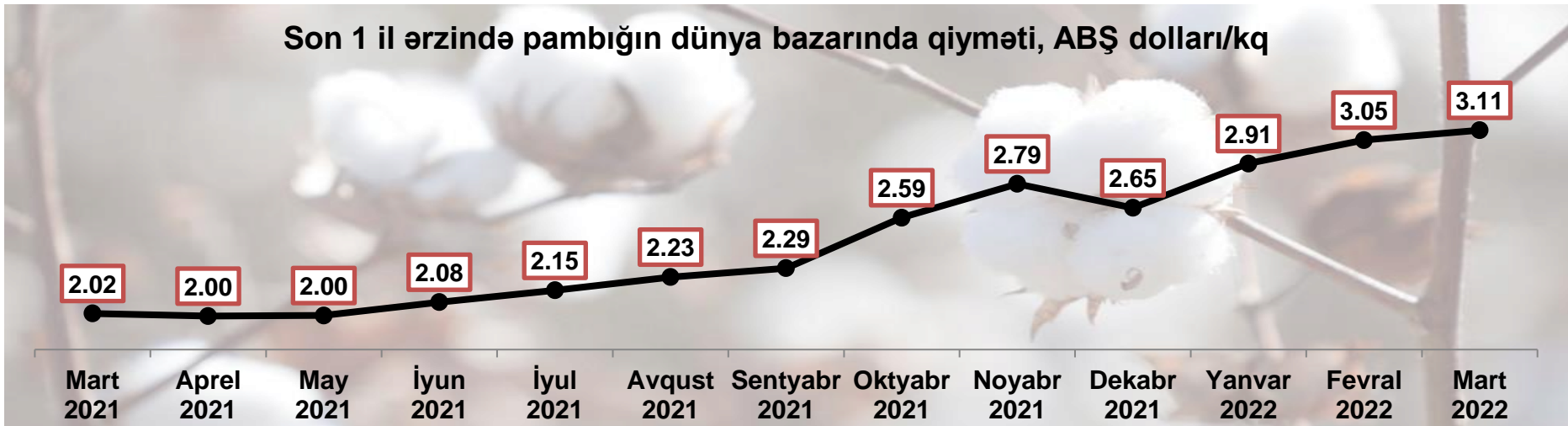
Milyon ton	2018/19	2019/20	2020/21	2021/22 Proqnoz
İlin əvvəlinə qalıq	8.3	7.8	8.0	8.5
İstehsal	6.0	5.9	6.4	5.9
Təklif	16.4	15.3	17.3	16.4
Fabrik istehlakı	8.6	7.2	8.7	8.5
İlin sonuna qalıq	7.8	8.0	8.5	7.9
Qalıq/İstehlak nisbəti	89.8%	111.3%	98.1%	93.1%

Cədvəl 3. Çin daxil olmadan dünya pambıq balansı

Milyon ton	2018/19	2019/20	2020/21	2021/22 Proqnoz
İlin əvvəlinə qalıq	9.4	9.7	13.1	10.5
İstehsal	19.8	20.4	17.9	20.3
Təklif	29.3	30.1	31.0	30.8
Fabrik istehlakı	17.7	15.4	17.9	18.5
İlin sonuna qalıq	9.7	13.1	10.5	10.2
Qalıq/İstehlak nisbəti	49.1%	77.2%	50.7%	49.9%

Mənbə: <https://www.cottoninc.com/market-data/monthly-economic-newsletter/>

- 2020-ci ildə pambığın dünya bazarı qiymətində 2019-cu ilə nisbətən azalma müşahidə olunsada, 2021-ci ildə yenidən artmışdır. 2022-ci ilin birinci rübündə pambığın 1 kiloqramının dünya bazar qiyməti əvvəlki rübə nisbətən 13.11% artaraq 3.02 ABŞ dolları olmuşdur. Aylıq müşahidə dövründə isə 2021-ci ilin iyun ayından etibarən pambığın dünya bazarı qiymətində ümumi artım tendensiyası müşahidə olunur. 2022-ci ilin mart ayında pambığın 1 kiloqramının dünya bazarı qiyməti əvvəlki ay ilə müqayisədə 1.97% artaraq 3.11 ABŞ dolları səviyyəsində qərarlaşmışdır.




Mənbə: <https://www.worldbank.org/en/research/commodity-markets#1>

Xam ipəyin dünya bazarı qiymətinə dair qısa icmal

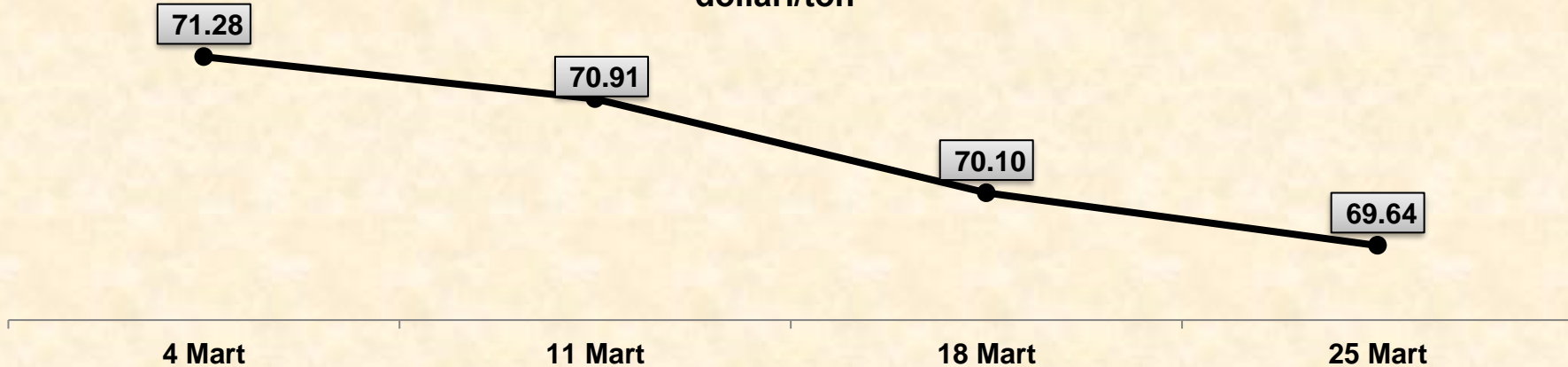
- Dünya bazarında son bir il ərzində xam ipəyin qiymətində müşahidə edilən artım trendi mart ayında azalma ilə əvəz olunmuşdur. 2022-ci ilin mart ayında 1 ton xam ipəyin qiyməti əvvəlki aya nisbətən 3.46% azalaraq 68.56 min ABŞ dolları səviyyəsində qərarlaşmışdır. Həftəlik trenddə isə 2022-ci ilin mart ayı ərzində dünya bazarında xam ipəyin 1 tonunun qiyməti 71.28 min ABŞ dollarından 69.64 min ABŞ dolları səviyyəsinə qədər enmişdir.

Son 1 il ərzində xam ipəyin dünya bazarında qiyməti, min ABŞ dolları/ton



Mənbə: <http://www.sunsirs.com/uk/sdetail-month--.html>

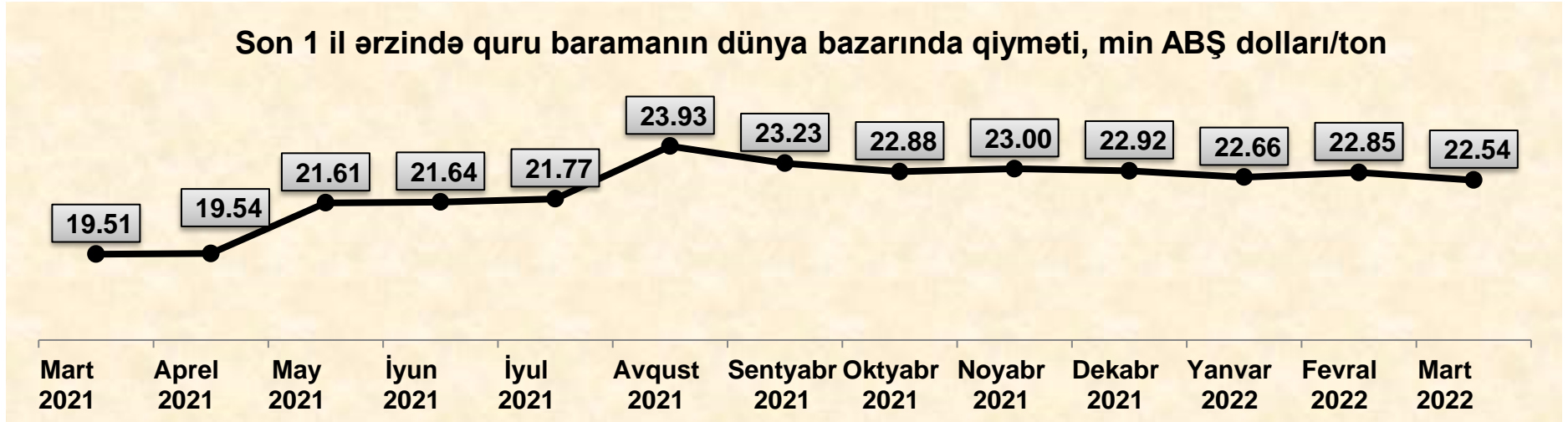
2022-ci ilin mart ayı ərzində xam ipəyin dünya bazarında qiyməti, min ABŞ dolları/ton



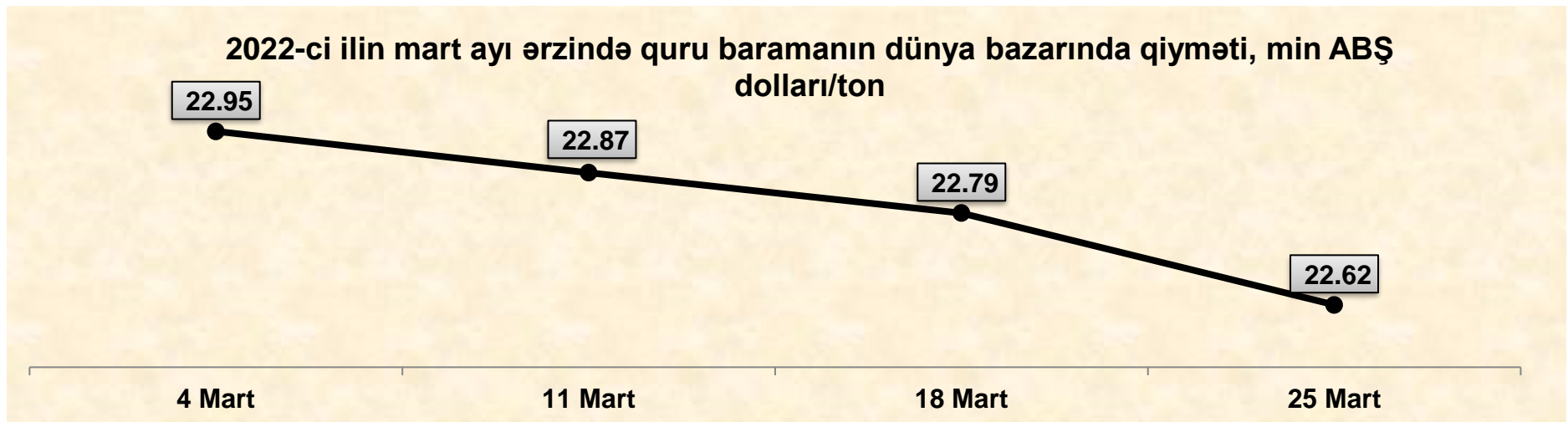
Mənbə: <http://www.sunsirs.com/uk/sdetail-week--.html>

Quru baramanın dünya bazarı qiymətinə dair qısa icmal

- Dünya bazarında quru baramanın qiymətində 2021-ci ilin fevral ayından etibarən qeydə alınan artım trendi 2021-ci ilin sentyabr ayında azalma ilə əvəzlənmişdir. 2022-ci ilin mart ayında 1 ton quru baramanın qiyməti əvvəlki aya nisbətən 1.36% azalaraq 22.54 min ABŞ dolları səviyyəsində qərarlaşmışdır. Həftəlik trenddə isə aylıq trendə uyğun olaraq, 2022-ci ilin mart ayı ərzində dünya bazarında quru baramanın 1 tonunun qiyməti 22.95 min ABŞ dollarından 22.62 min ABŞ dolları səviyyəsinə qədər enmişdir.



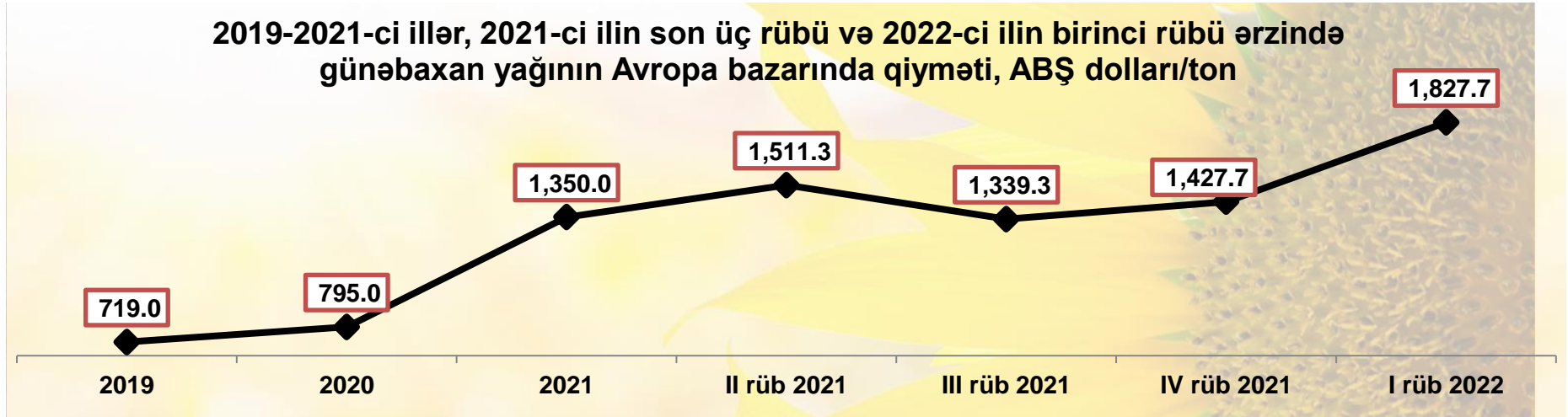
Mənbə: <http://www.sunsirs.com/uk/sdetail-month--.html>



Mənbə: <http://www.sunsirs.com/uk/sdetail-week--.html>

Günəbaxan yağının Avropa bazarı qiymətinə dair qısa icmal

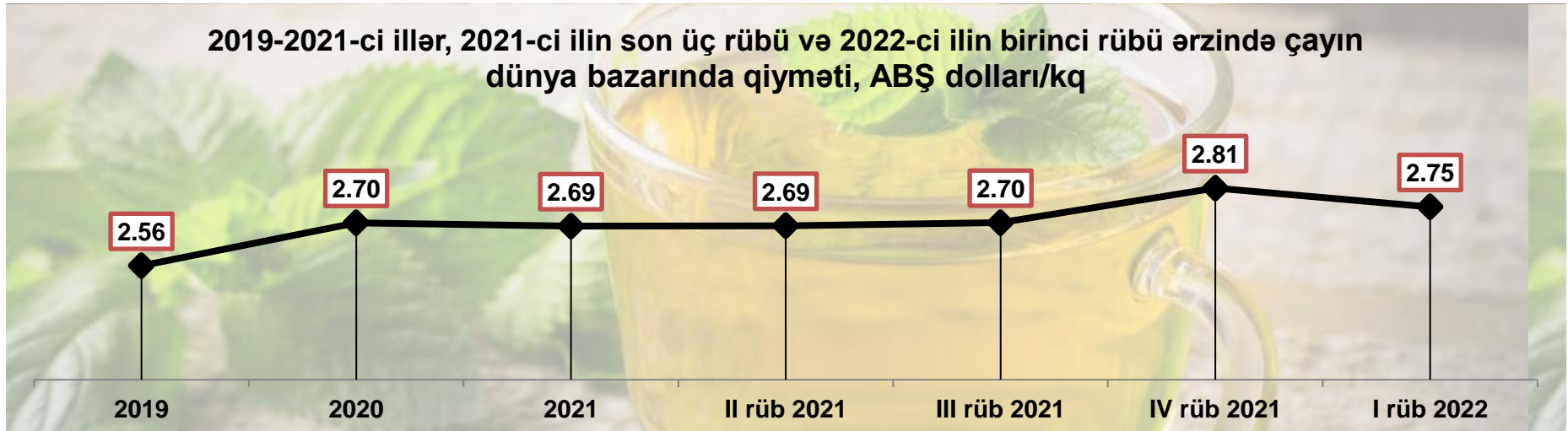
- Avropa bazarında günəbaxan yağının qiymətində 2021-ci ildə kəskin artım müşahidə olunmuşdur. 2021-ci ildə günəbaxan yağının 1 tonunun Avropa bazarı qiyməti 2020-ci ilə nisbətən 69.81% artaraq 1,350.0 ABŞ dolları olmuşdur. Aylıq müşahidə dövründə isə 2021-ci ilin iyun ayından etibarən qeyri-müəyyənlik müşahidə olunmuşdur. 2022-ci ilin mart ayında günəbaxan yağının 1 tonunun qiyməti əvvəlki ayla müqayisədə 71.33% artaraq 2,570.0 ABŞ dolları səviyyəsində qərarlaşmışdır.



Mənbə: <https://www.fas.usda.gov/data/oilseeds-world-markets-and-trade>

Çayın dünya bazarı qiymətinə dair qısa icmal

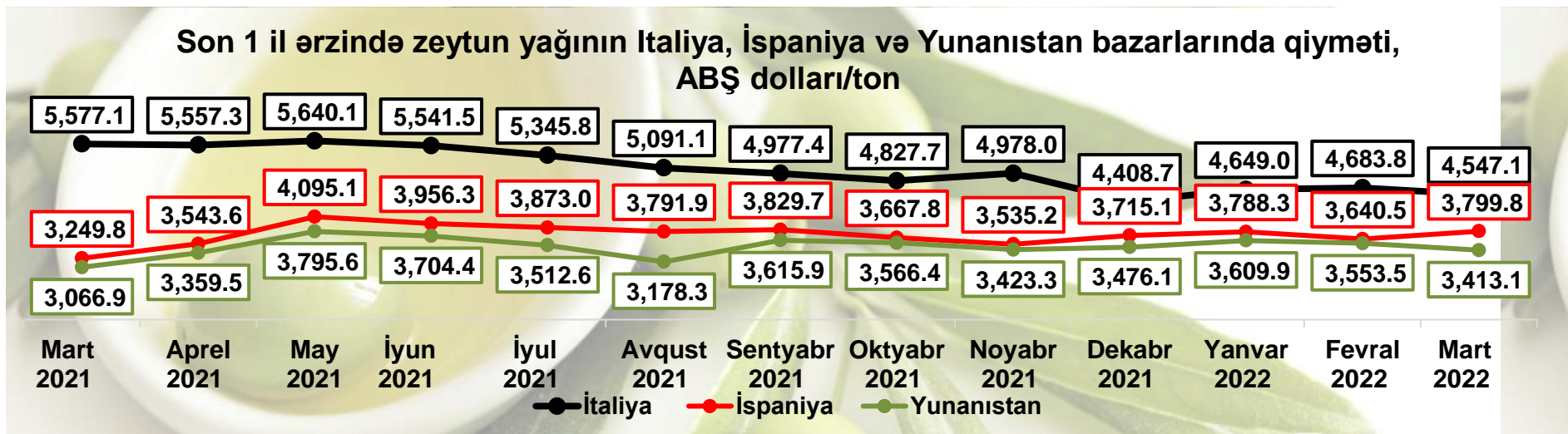
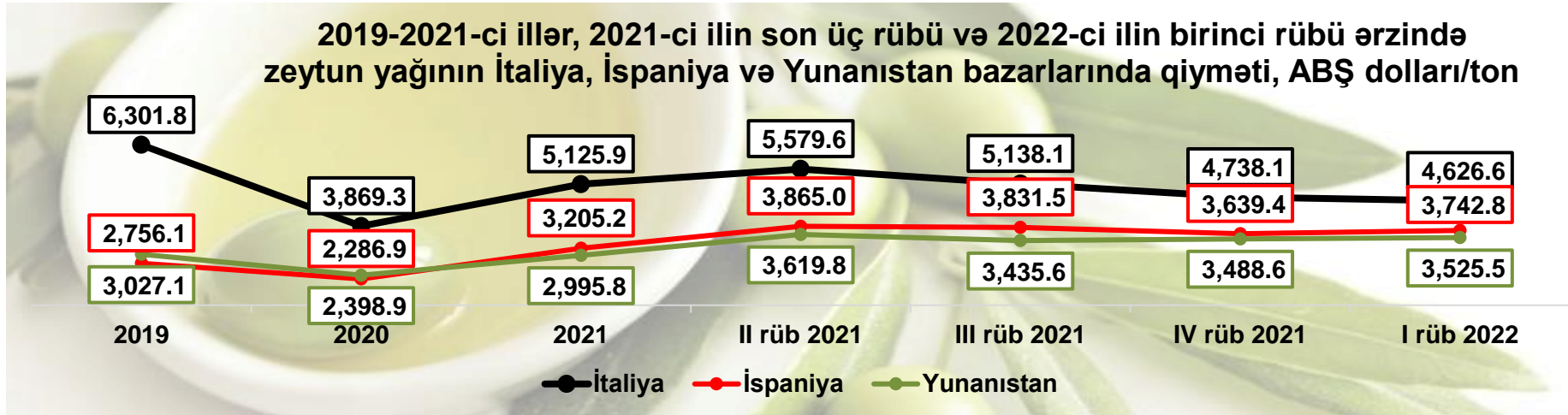
- 2019-2021-ci illər ərzində çayın dünya bazarı qiymətində qeyri-müəyyənlik müşahidə olunmuşdur. Çayın 1 kiloqramının qiymətində 2021-ci ilin son üç rübündə müşahidə edilən artım, 2022-ci ilin birinci rübündə əvvəlki rübə nisbətən 2.14% azalaraq 2.75 ABŞ dolları təşkil etmişdir. Aylıq müşahidə dövründə görünən ümumi artım trendi 2022-ci ilin fevral ayından etibarən azalma ilə əvəz olunmuşdur. 2022-ci ilin mart ayında çayın 1 kiloqramının dünya bazarı qiyməti əvvəlki ay ilə müqayisədə 6.45% azalaraq 2.61 ABŞ dolları səviyyəsində qərarlaşmışdır.



Mənbə: <https://www.worldbank.org/en/research/commodity-markets#1>

Zeytun yağının dünya bazarı qiymətinə dair qısa icmal

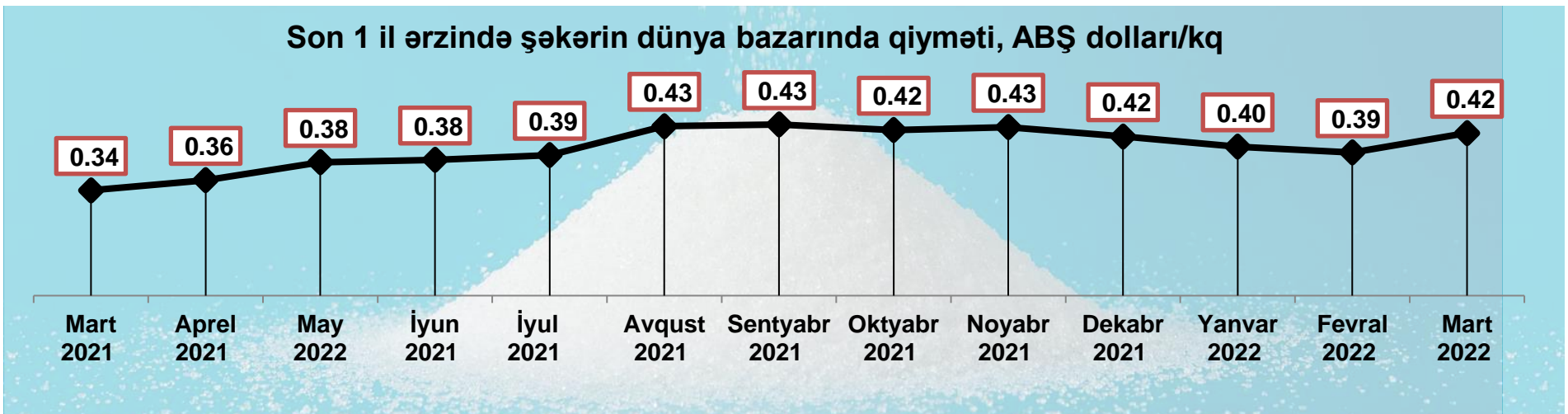
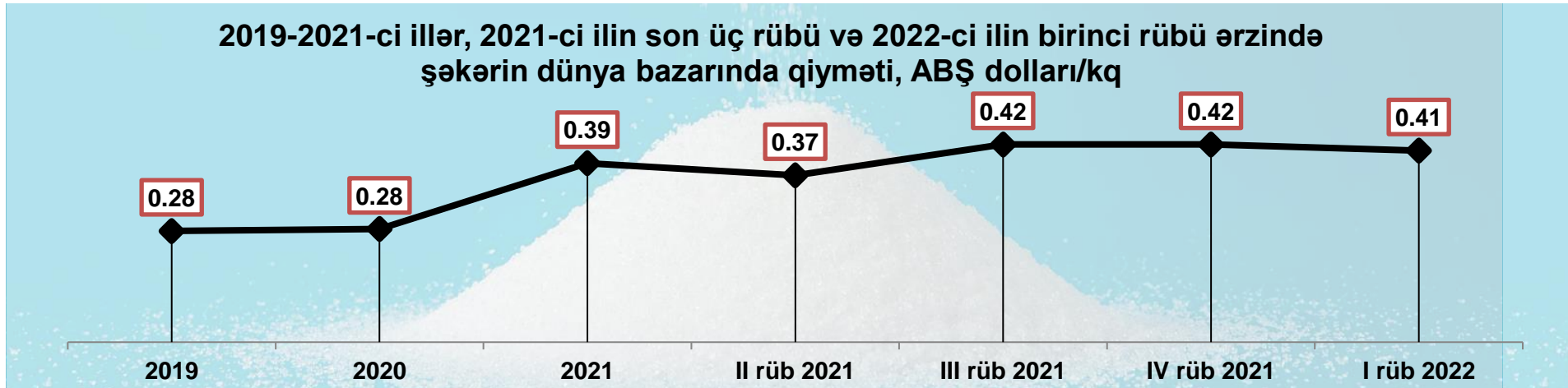
- 2020-ci ildə zeytun yağının dünya bazarı qiymətində azalma müşahidə olunsa da, 2021-ci ildə yenidən artmışdır. 2022-ci ilin birinci rübündə əvvəlki rübə nisbətən zeytun yağının qiymətində İspaniya və Yunanıstan bazarlarında artma, İtaliya bazarında isə azalma müşahidə olunmuşdur. Aylıq müşahidə dövründə isə 2021-ci ildə qiymətlərin qeyri-müəyyən dəyişməsi qeydə alınmışdır. 2022-ci ilin mart ayında zeytun yağının 1 tonu İtaliya bazarında 4,547.1 ABŞ dolları, İspaniya bazarında 3,799.8 ABŞ dolları, Yunanıstan bazarında isə 3,413.1 ABŞ dollarına təklif olunur.



Mənbə: <https://www.internationaloliveoil.org/what-we-do/economic-affairs-promotion-unit/#prices>

Şəkərin dünya bazarı qiymətinə dair qısa icmal

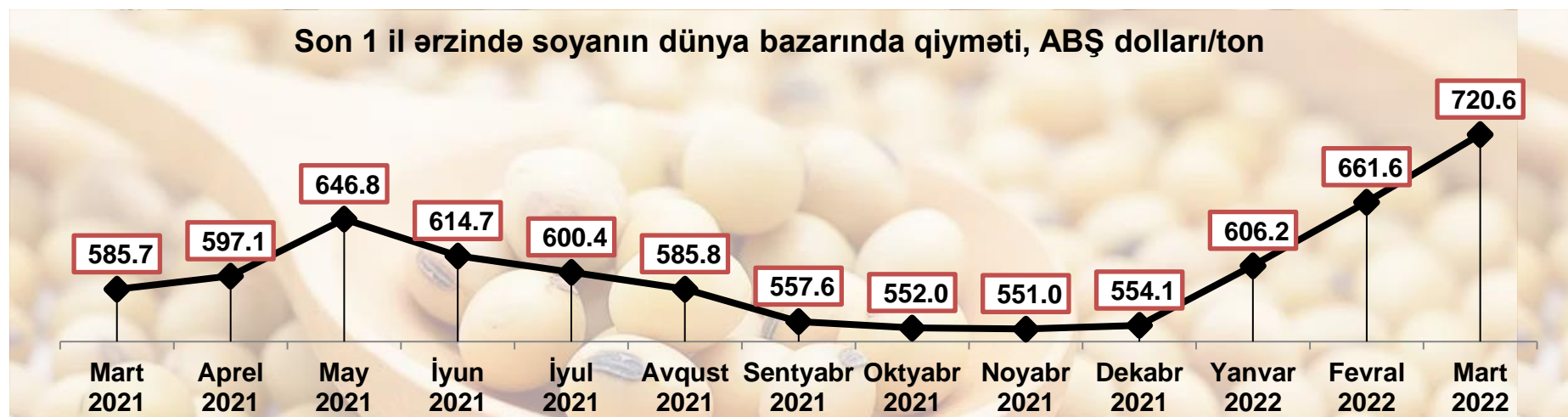
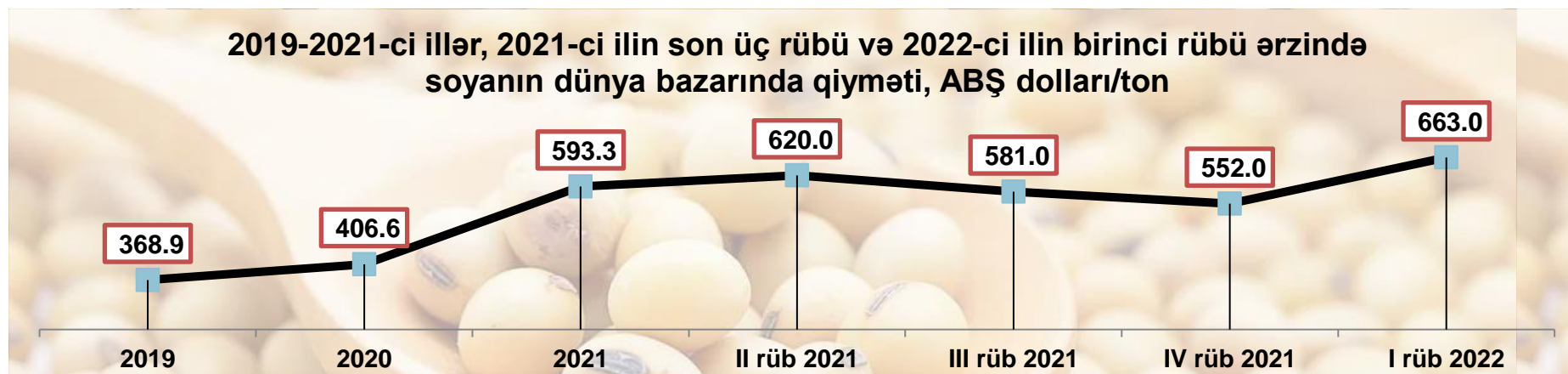
- Şəkərin dünya bazarı qiymətində 2019-2021-ci illərdə artım trendi qeydə alınmışdır. 2022-ci ilin birinci rübündə şəkərin dünya bazarında 1 kiloqramının qiyməti əvvəlki rüblə müqayisədə 2.38% azalaraq 0.41 ABŞ dolları təşkil etmişdir. Aylıq müşahidə dövründə isə 2022-ci ilin fevral ayına qədər müşahidə edilən azalma mart ayında yenidən artmışdır. 2022-ci ilin mart ayında şəkərin 1 kiloqramının qiyməti əvvəlki ay ilə müqayisədə 7.69% artaraq 0.42 ABŞ dolları səviyyəsində qərarlaşmışdır.



Mənbə: <https://www.worldbank.org/en/research/commodity-markets#1>

Soyanın dünya bazarı qiymətinə dair qısa icmal

- 2019-2021-ci illər ərzində soyanın dünya bazarı qiymətində artım müşahidə olunmuşdur. 2021-ci ildə soyanın dünya bazarı qiyməti 2020-ci ilə nisbətə 45.84% artaraq 593.3 ABŞ dolları/ton olmuşdur. 2022-ci ilin birinci rübündə soyanın dünya bazarı qiyməti əvvəlki rüblə müqayisədə 20.11% artaraq 663.0 ABŞ dolları/ton olmuşdur. Aylıq müşahidə dövründə isə soyanın dünya bazarı qiymətində 2021-ci ilin iyun ayından etibarən davam edən azalma, 2021-ci ilin dekabr ayından etibarən artım ilə əvəzlənmişdir. 2022-ci ilin mart ayında soyanın 1 tonunun qiyməti əvvəlki ay ilə müqayisədə 8.92% artaraq 720.6 ABŞ dolları səviyyəsində qərarlaşmışdır.



Mənbə: <https://www.worldbank.org/en/research/commodity-markets#1>

Mal ətinin dünya bazarı qiymətinə dair qısa icmal

- 2019-2021-ci illər ərzində mal ətinin dünya bazarı qiymətində artım müşahidə olunmuşdur. 2022-ci ilin birinci rübündə mal ətinin 1 kiloqramının dünya bazarı qiymətində artım trendi davam edərək əvvəlki rüblə müqayisədə 4.60% artaraq 6.14 ABŞ dollarına qədər yüksəlmişdir. Aylıq müşahidə dövründə də son 1 il ərzində ümumi artım trendi müşahidə olunur. 2022-ci ilin mart ayında mal ətinin 1 kiloqramının dünya bazarı qiyməti əvvəlki ay ilə müqayisədə 0.64% artaraq 6.25 ABŞ dolları səviyyəsində qərarlaşmışdır.



Mənbə: <https://www.worldbank.org/en/research/commodity-markets#1>

Qoyun ətinin dünya bazarı qiymətinə dair qısa icmal


- Dünya bazarında 2018-ci və 2019-cu illərdə qoyun ətinin 1 kiloqramının qiyməti 2.57 ABŞ dolları səviyyəsində qərarlaşsa da, 2020-ci ildə 0.39% artaraq 2.58 ABŞ dolları olmuşdur. 2021-ci ilin üçüncü rübündə qoyun ətinin 1 kiloqramının dünya bazarı qiyməti artım trendi ilə davam etmiş, əvvəlki rüblə müqayisədə 2.76% artaraq 3.35 ABŞ dollarına qədər yüksəlmişdir. Aylıq müşahidə dövründə isə son 1 il ərzində müşahidə olunan qeyri-müəyyənlik 2021-ci ilin yanvar ayından artım ilə əvəzlənmişdir. 2021-ci ilin noyabr ayında isə qoyun ətinin 1 kiloqramının dünya bazarı qiyməti ötən ay ilə müqayisədə 5.62% artaraq 3.57 ABŞ dolları səviyyəsində qərarlaşmışdır.



Mənbə: <https://www.imf.org/en/Research/commodity-prices>

Donuz ətinin Avropa bazarı qiymətinə dair qısa icmal

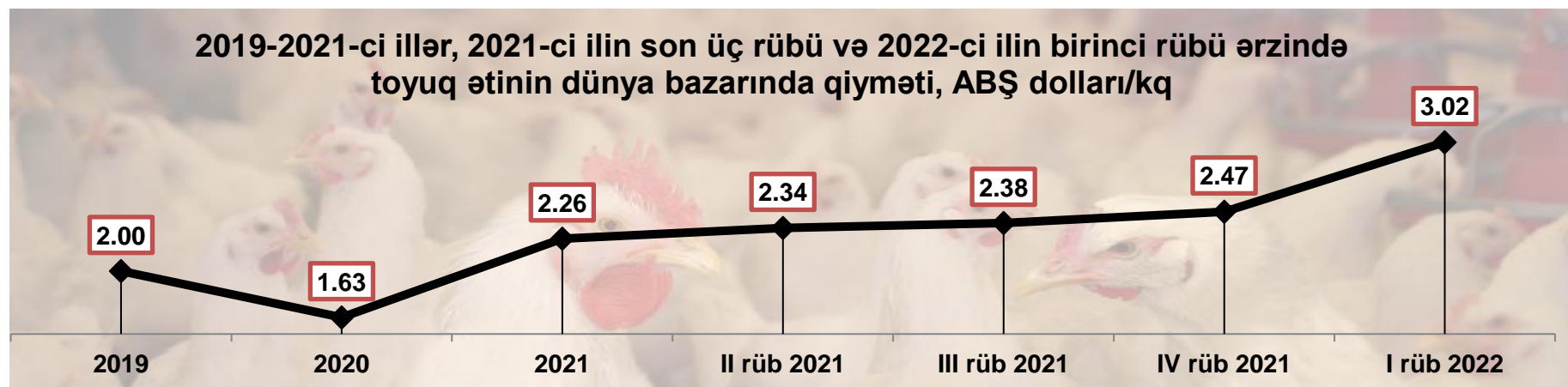
- 2019-2021-ci illər ərzində donuz ətinin Avropa bazarı qiymətində qeyri-müəyyənlik müşahidə olunmuşdur. 2022-ci ilin birinci rübündə donuz ətinin 1 tonunun qiyməti əvvəlki rüblə müqayisədə 8.74% artaraq 1,619.3 ABŞ dolları olmuşdur. Aylıq müşahidə dövründə isə 2021-ci ilin iyun ayına qədər davam edən artım iyul ayından azalma ilə əvəz olunmuşdur. 2022-ci ilin mart ayında donuz ətinin 1 tonunun Avropa bazarı qiyməti əvvəlki ay ilə müqayisədə 24.61% artaraq 1,868.5 ABŞ dolları səviyyəsində qərarlaşmışdır.



Mənbə: https://ec.europa.eu/info/food-farming-fisheries/farming/facts-and-figures/markets/overviews/market-observatories/meat/pigmeat-statistics_en#trade

Quş ətinin dünya bazarı qiymətinə dair qısa icmal

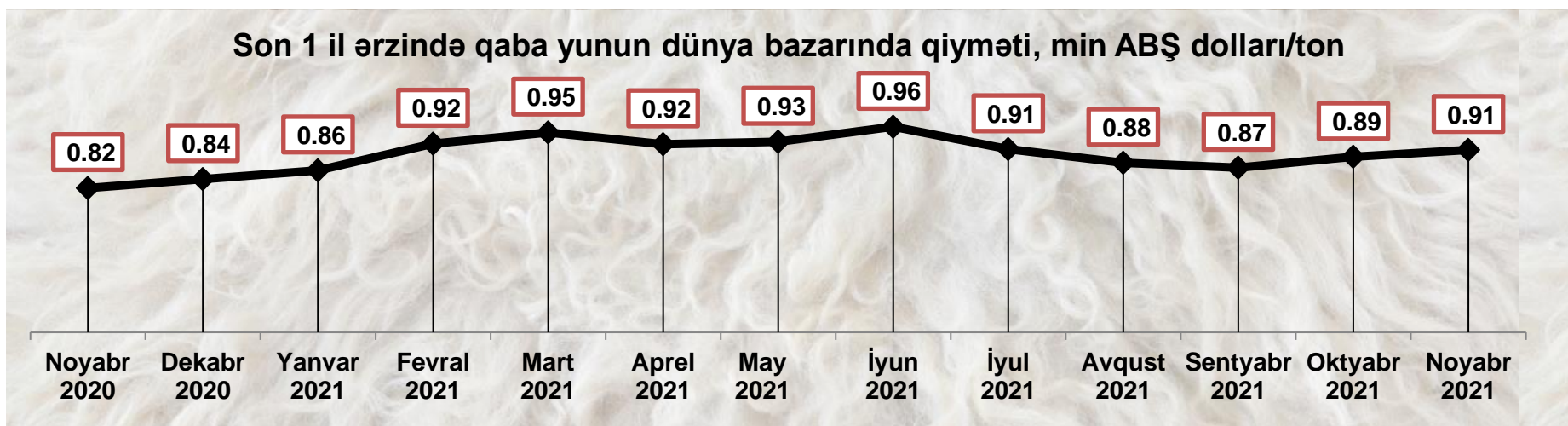
- 2020-ci ildə toyuq ətinin dünya bazarı qiymətində əvvəlki ilə nisbətən azalma qeydə alınsa da, 2021-ci ildə qiymət yenidən artmışdır. 2022-ci ilin birinci rübündə toyuq ətinin 1 kiloqramının dünya bazarı qiyməti əvvəlki rüblərdə müşahidə olunan artım trendinə uyğun olaraq əvvəlki rüblə müqayisədə 22.27% artaraq 3.02 ABŞ dollarına qədər yüksəlmişdir. Aylıq müşahidə dövründə isə 2021-ci ilin dekabr ayından etibarən ümumi artım trendi müşahidə edilmişdir. 2022-ci ilin mart ayında toyuq ətinin 1 kiloqramının dünya bazarı qiyməti əvvəlki ay ilə müqayisədə 18.02% artaraq 3.34 ABŞ dolları səviyyəsində qərarlaşmışdır.



Mənbə: <https://www.worldbank.org/en/research/commodity-markets#1>

Qaba yunun dünya bazarı qiymətinə dair qısa icmal

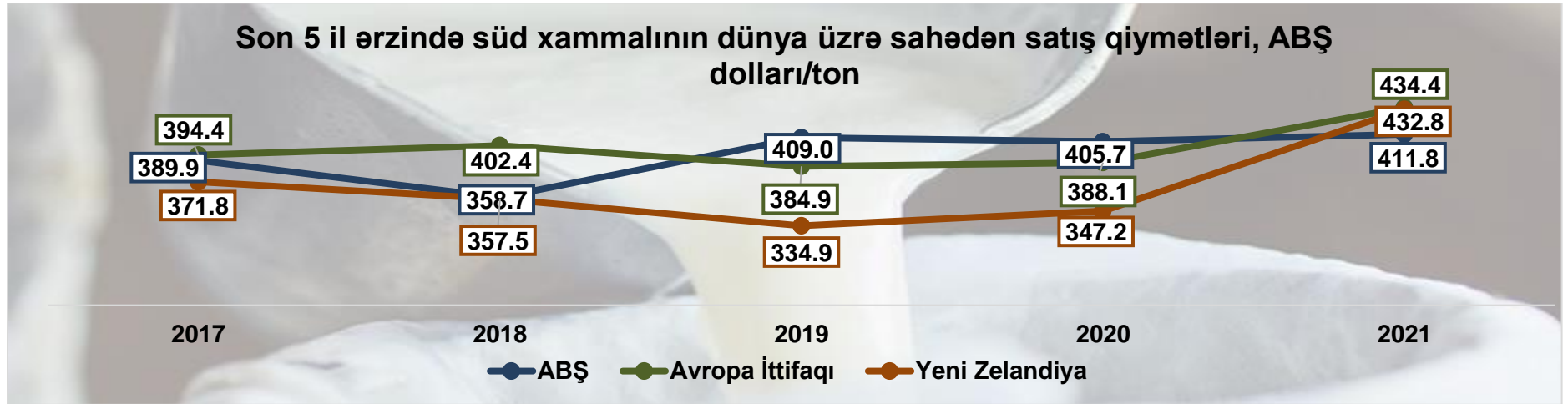
- 2018-2020-ci illər ərzində qaba yunun dünya bazarı qiymətində azalma trendi qeydə alınmışdır. 2021-ci ilin üçüncü rübündə qaba yunun 1 tonunun dünya bazarı qiyməti əvvəlki rüblə müqayisədə 5.34% azalaraq 885.6 ABŞ dolları olmuşdur. Aylıq müşahidə dövründə isə son 1 il ərzində 2020-ci ilin dekabr ayından etibarən müşahidə olunan artım trendi 2021-ci ilin aprel ayından qeyri-müəyyənliklə əvəzləndi. 2021-ci ilin noyabr ayında isə qaba yunun 1 tonunun dünya bazarı qiyməti ötən ay ilə müqayisədə 2.25% artaraq 0.91 min ABŞ dolları səviyyəsində qərarlaşmışdır.



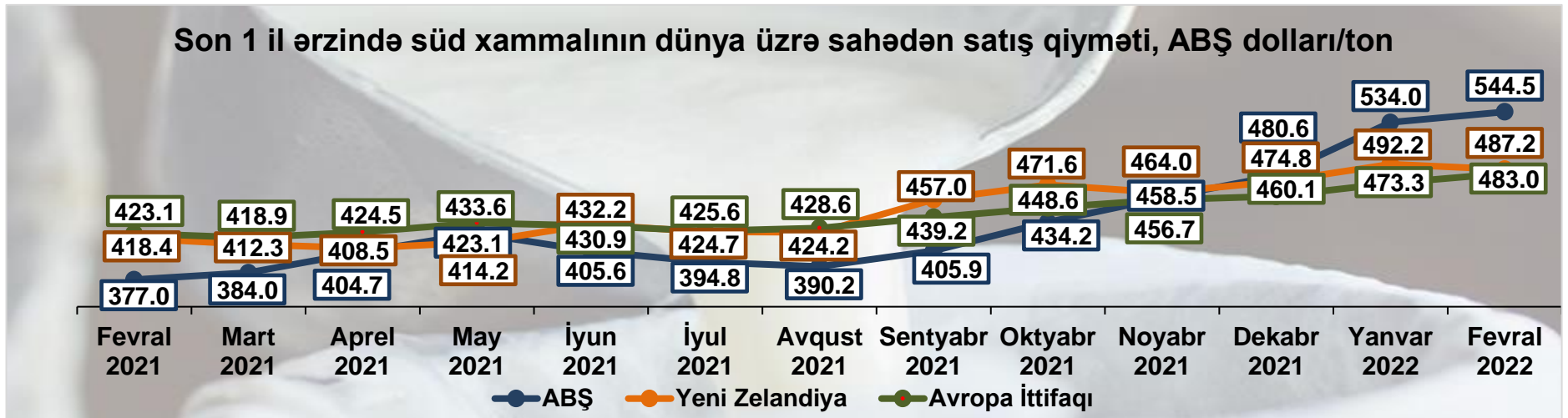
Mənbə: <https://www.imf.org/en/Research/commodity-prices>

Südün dünya bazarı qiymətinə dair qısa icmal

- 2021-ci ildə ABŞ, Avropa İttifaqı və Yeni Zelandiyada süd xammalının bazar qiymətlərində ötən ilə nəzərən artım qeydə alınmışdır. Aylıq trenddə isə 2022-ci ilin fevral ayında əvvəlki ay ilə müqayisədə süd xammalının dünya üzrə sahədən satış qiymətində ABŞ-da 1.97%, Avropa İttifaqında 2.05% artım, Yeni Zelandiyada isə 1.02% azalma müşahidə olunmuşdur.



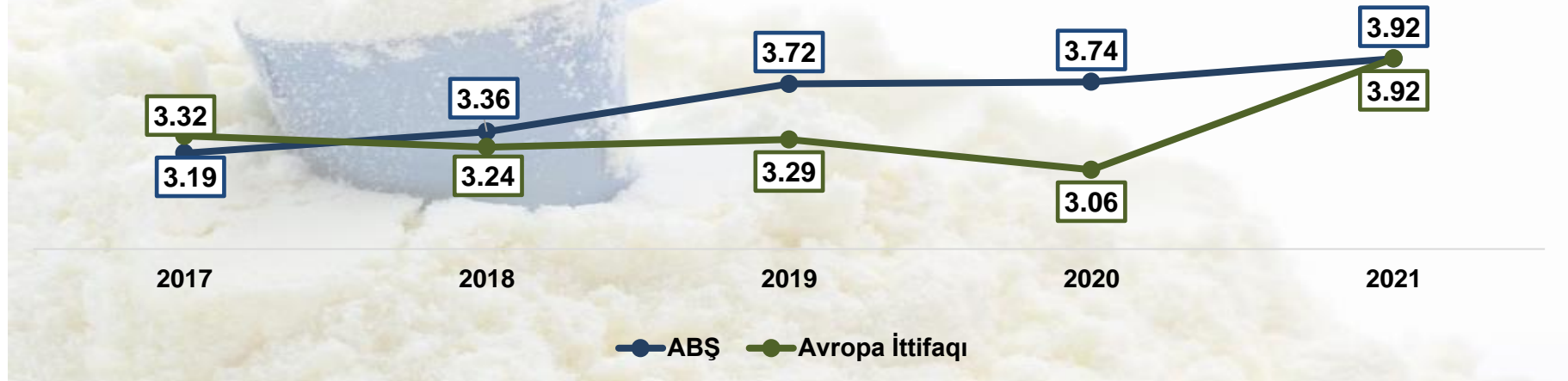
Mənbə: <https://www.clal.it/en/index.php>



Mənbə: <https://www.clal.it/en/index.php>

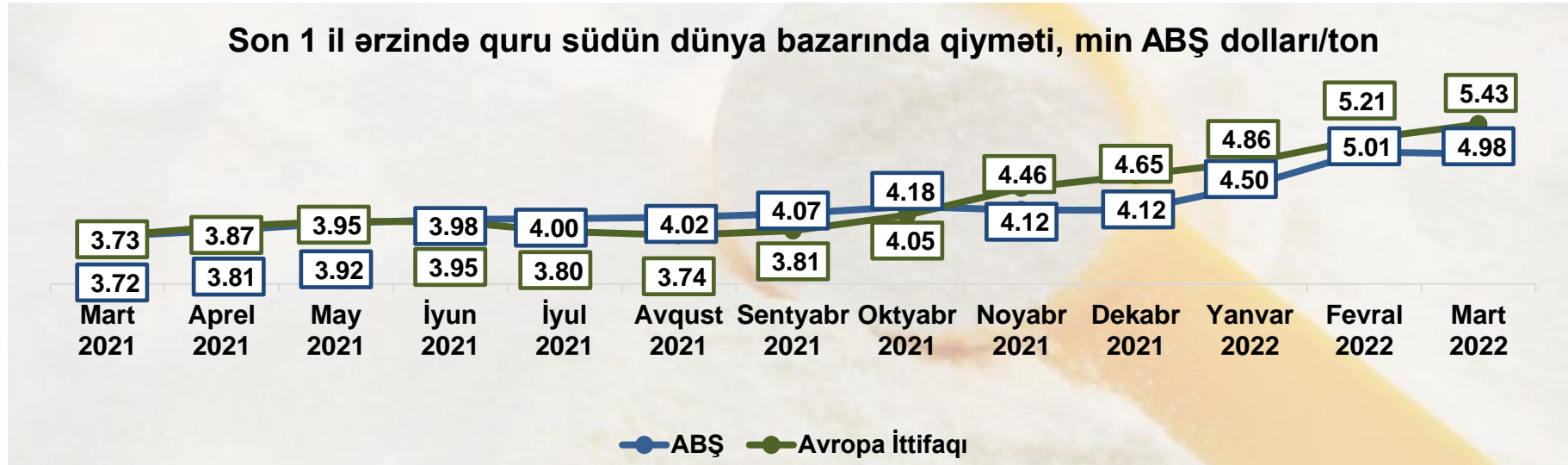
- 2021-ci ildə ABŞ-da və Avropa İttifaqında quru südün bazar qiymətində ötən illərə nisbətən artım qeydə alınmışdır. Aylıq trenddə isə 2022-ci ilin mart ayında əvvəlki ay ilə müqayisədə quru südün 1 tonunun dünya bazarı qiyməti ABŞ-da 0.60% azalaraq 4.98 min ABŞ dolları, Avropa İttifaqında isə 4.22% artaraq 5.43 min ABŞ dolları olmuşdur.

Son 5 il ərzində quru südün dünya bazarında qiymətləri, min ABŞ dolları/ton



Mənbə: <https://www.clal.it/en/index.php>

Son 1 il ərzində quru südün dünya bazarında qiyməti, min ABŞ dolları/ton

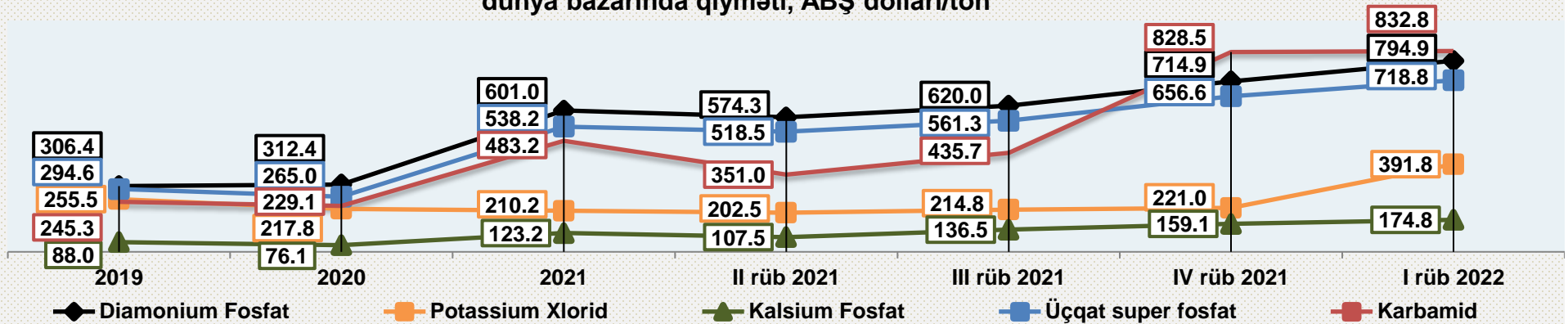


Mənbə: <https://www.clal.it/en/index.php>

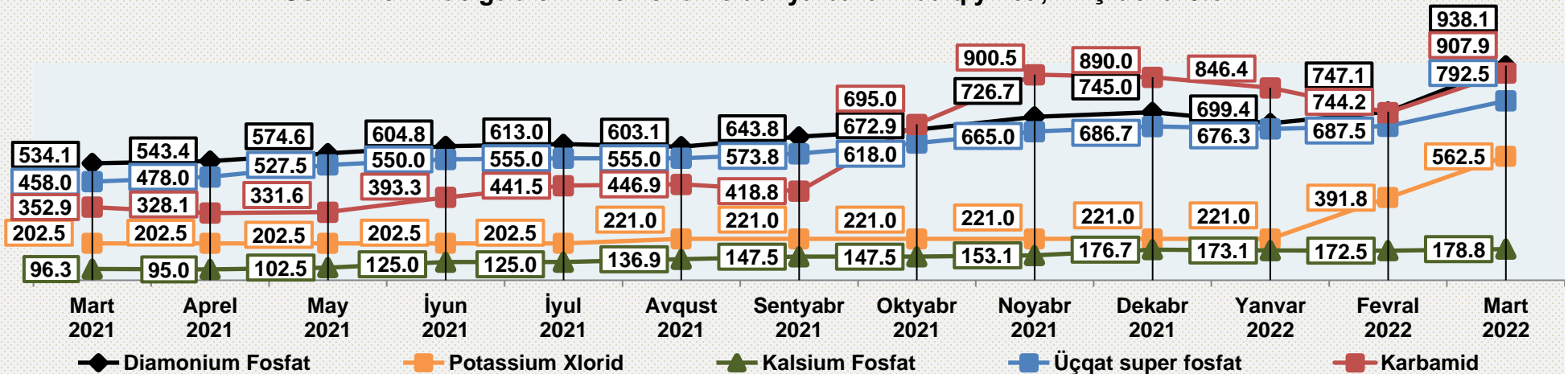
Gübrənin dünya bazarı qiymətinə dair qısa icmal

- Gübrələrin dünya bazar qiyməti 2019-2020-ci illərdə nisbətən sabit qalsa da, 2021-ci ildə əvvəlki ilə nisbətən diamonium fosfatın, kalsium fosfatın, üçqat super fosfatın və karbamidin qiymətində artım, potassium xloridin qiymətində isə azalma trendi müşahidə olunmuşdur. Aylıq müşahidə dövründə isə 2022-ci ilin sentyabr ayından etibarən əksər gübrələrin qiyməti nəzərəcarpacaq dərəcədə artıb. 2022-ci ilin mart ayında isə əvvəlki ay ilə müqayisədə bütün növ gübrələrin qiymətində kəskin artım baş vermişdir. Belə ki, qiymət artımı diamonium fosfatda 25.57%, potassium xloridde 43.57%, kalsium fosfatda 3.65%, üçqat super fosfatda 15.27%, karbamiddə isə 22.0% olmuşdur.

2019-2021-ci illər, 2021-ci ilin son üç rübü və 2022-ci ilin birinci rübü ərzində gübrənin növlər üzrə dünya bazarında qiyməti, ABŞ dolları/ton



Son 1 il ərzində gübrənin növlər üzrə dünya bazarında qiyməti, ABŞ dolları/ton



Mənbə: <https://www.worldbank.org/en/research/commodity-markets>

